

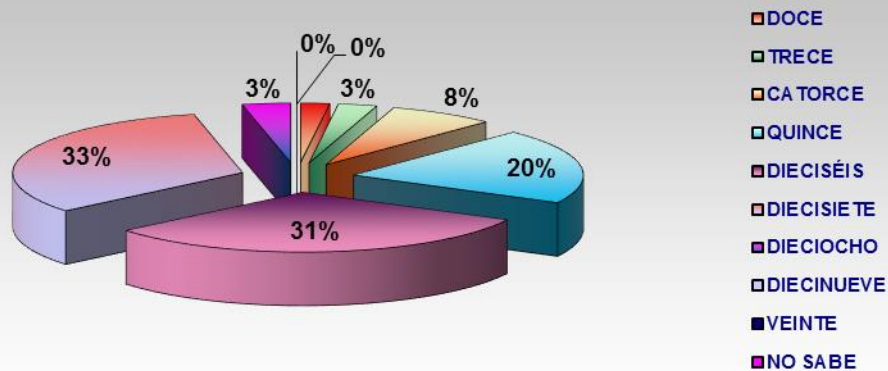
PODER JUDICIAL DEL ESTADO DE SONORA

Centro de Información Estadística

ESTADÍSTICAS 2015

1 HERMOSILLO	EDAD									
	DOCE	TRECE	CATORCE	QUINCE	DIECISÉIS	DIECISIETE	DIECIOCHO	DIECINUEVE	VEINTE	NO SABE/OTROS
Enero	0	2	2	4	12	6	0	0	0	0
Febrero	1	0	3	3	7	7	1	0	0	0
Marzo	0	1	2	5	6	14	2	0	0	0
Abril	0	0	1	4	2	3	0	0	0	0
Mayo	0	0	2	7	3	6	0	0	0	0
Junio	0	0	0	2	6	8	2	0	0	0
Julio	2	1	1	5	3	2	0	0	0	0
Agosto	0	0	0	0	7	2	0	0	0	0
Septiembre	1	0	0	1	4	2	0	0	0	0
Octubre	0	0	0	2	2	6	0	0	0	0
Noviembre	0	0	0	0	1	4	0	0	0	0
Diciembre	0	0	0	2	8	3	0	0	0	0
TOTALES	4	4	11	35	61	63	5	0	0	0

EDAD POR ADOLESCENTE EN 1 HERMOSILLO



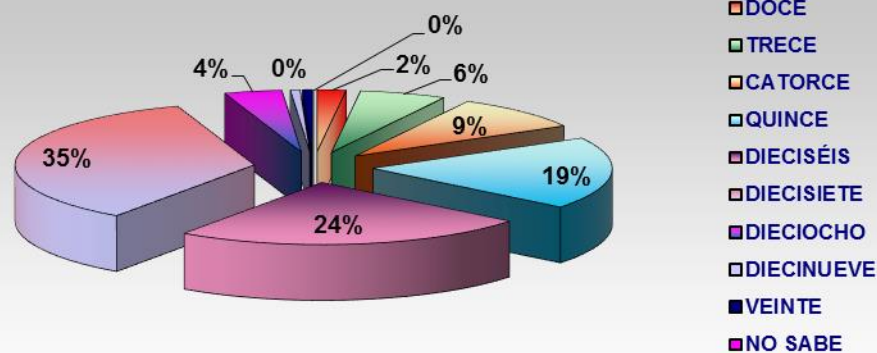
PODER JUDICIAL DEL ESTADO DE SONORA

Centro de Información Estadística

ESTADÍSTICAS 2015

2 HERMOSILLO	EDAD									
	DOCE	TRECE	CATORCE	QUINCE	DIECISÉIS	DIECISIETE	DIECIOCHO	DIECINUEVE	VEINTE	NO SABE/OTROS
Enero	0	2	1	2	3	9	0	0	0	0
Febrero	0	1	6	10	4	15	3	0	0	0
Marzo	0	2	1	6	12	8	0	0	0	0
Abril	3	0	2	4	13	11	0	1	0	0
Mayo	0	4	4	7	5	11	3	0	1	0
Junio	0	1	3	5	8	11	2	0	0	0
Julio	0	0	2	1	5	10	0	0	0	0
Agosto	0	0	1	2	4	2	0	0	0	0
Septiembre	0	1	0	3	4	9	1	0	0	0
Octubre	0	1	3	2	6	7	0	0	0	0
Noviembre	0	0	3	2	4	7	0	0	0	0
Diciembre	0	0	2	0	0	1	0	0	0	0
TOTALES	3	12	28	44	68	101	9	1	1	0

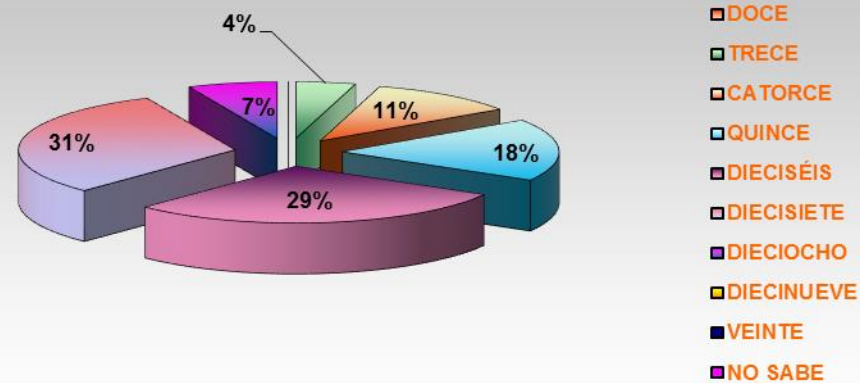
EDAD POR ADOLESCENTE EN 2 HERMOSILLO



PODER JUDICIAL DEL ESTADO DE SONORA
 Centro de Información Estadística
ESTADÍSTICAS 2015

CÓCORIT	EDAD									
	DOCE	TRECE	CATORCE	QUINCE	DIECISÉIS	DIECISIETE	DIECIOCHO	DIECINUEVE	VEINTE	NO SABE/OTROS
Enero	0	2	5	3	7	7	3	0	0	0
Febrero	0	0	0	4	6	7	0	0	0	0
Marzo	0	0	1	1	9	4	2	1	0	0
Abril	0	0	1	7	5	4	0	0	0	0
Mayo	0	3	3	11	4	11	2	0	0	2
Junio	0	0	4	8	2	11	2	0	0	0
Julio	0	0	2	2	3	6	0	0	0	0
Agosto	1	2	2	3	5	4	1	0	0	0
Septiembre	0	4	2	2	5	5	0	0	0	0
Octubre	0	2	2	6	6	5	1	0	0	1
Noviembre	0	2	0	4	4	3	1	0	0	0
Diciembre	0	2	1	3	2	1	1	0	0	0
TOTALES	1	17	23	54	58	68	13	1	0	3

EDAD POR ADOLESCENTE EN CÓCORIT



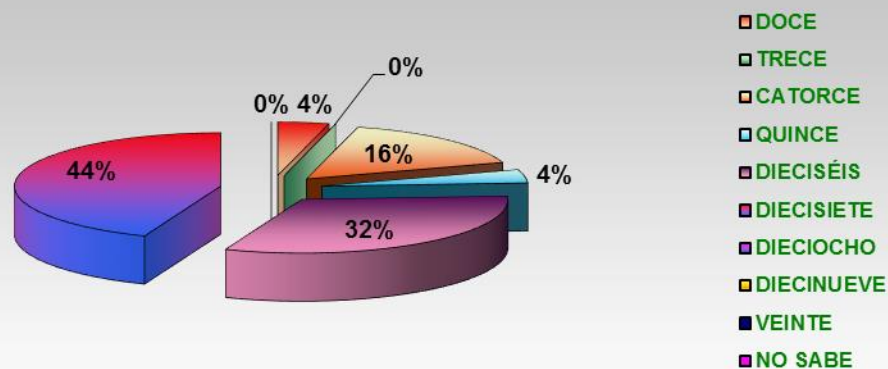
PODER JUDICIAL DEL ESTADO DE SONORA

Centro de Información Estadística

ESTADÍSTICAS 2015

NOGALES	EDAD									
	DOCE	TRECE	CATORCE	QUINCE	DIECISÉIS	DIECISIETE	DIECIOCHO	DIECINUEVE	VEINTE	NO SABE/OTROS
Enero	0	0	1	1	4	8	0	0	0	0
Febrero	1	0	3	0	4	3	0	0	0	0
Marzo	1	4	0	0	7	1	1	0	0	0
Abril	0	4	2	2	0	1	1	0	0	0
Mayo	1	4	1	3	3	8	0	0	0	0
Junio	0	0	2	1	3	4	0	0	0	0
Julio	5	3	1	0	2	1	0	0	0	0
Agosto	0	0	2	2	1	1	0	0	0	0
Septiembre	3	1	5	3	4	5	0	0	0	0
Octubre	0	0	4	2	5	1	0	0	0	0
Noviembre	0	2	4	0	2	0	0	0	0	0
Diciembre	1	1	2	2	2	4	0	0	0	0
TOTALES	12	19	27	16	37	37	2	0	0	0

EDAD POR ADOLESCENTE EN NOGALES



PODER JUDICIAL DEL ESTADO DE SONORA

Centro de Información Estadística

ESTADÍSTICAS 2015

SAN LUIS RÍO COLORADO	EDAD									
	DOCE	TRECE	CATORCE	QUINCE	DIECISÉIS	DIECISIETE	DIECIOCHO	DIECINUEVE	VEINTE	NO SABE/OTROS
Enero										
Febrero										
Marzo	5	10	10	19	31	31	2	0	0	21
Abril	0	2	2	6	4	4	0	0	1	1
Mayo	0	0	1	1	4	1	0	0	0	1
Junio	1	1	1	0	3	1	0	0	0	2
Julio	0	1	1	2	1	4	0	0	0	0
Agosto	0	0	0	1	2	0	0	0	0	0
Septiembre	1	1	2	4	3	3	0	0	0	0
Octubre	0	0	3	3	0	3	0	0	0	0
Noviembre	0	0	0	2	2	6	0	0	0	0
Diciembre	0	0	2	0	0	5	0	0	0	0
TOTALES	7	15	22	38	50	58	2	0	1	25

EDAD POR ADOLESCENTE EN SAN LUIS RÍO COLORADO

