

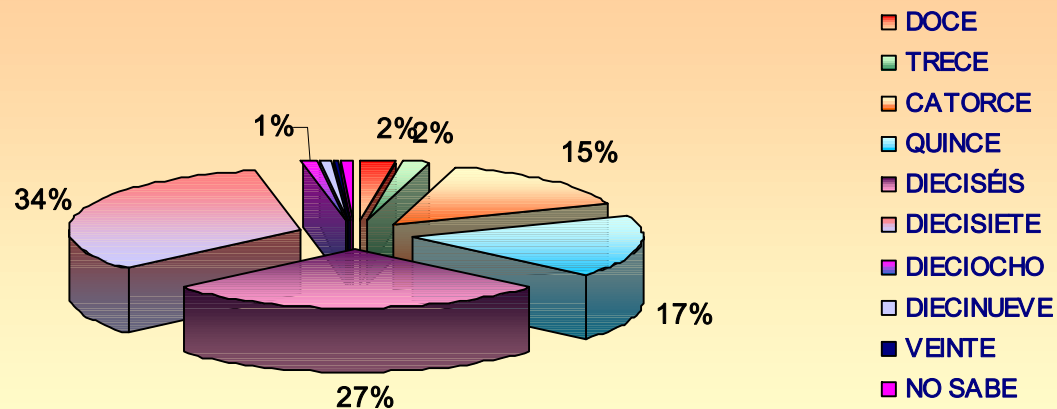
# PODER JUDICIAL DEL ESTADO DE SONORA

Centro de Información Estadística

ESTADÍSTICAS 2010

1 HERMOSILLO	EDAD									
	DOCE	TRECE	CATORCE	QUINCE	DIECISÉIS	DIECISIETE	DIECIOCHO	DIECINUEVE	VEINTE	NO SABE/OTROS
Enero	0	0	0	0	2	4	0	0	0	0
Febrero	0	0	2	1	0	1	0	0	0	0
Marzo	3	0	2	3	8	9	0	0	0	0
Abril	0	1	7	10	12	10	2	0	1	0
Mayo	0	1	2	3	11	12	0	0	0	0
Junio	1	2	9	6	10	15	2	3	0	0
Julio	2	1	5	5	9	14	0	0	0	0
Agosto	1	0	5	8	10	4	0	0	0	0
Septiembre	0	0	3	6	6	14	0	0	0	1
Octubre	0	2	3	7	18	16	0	0	0	0
Noviembre	1	1	10	9	6	19	0	0	0	0
Diciembre	1	0	7	6	9	10	0	0	0	1
<b>TOTALES</b>	<b>9</b>	<b>8</b>	<b>55</b>	<b>64</b>	<b>101</b>	<b>128</b>	<b>4</b>	<b>3</b>	<b>1</b>	<b>2</b>

## EDAD POR ADOLESCENTE EN 1 HERMOSILLO



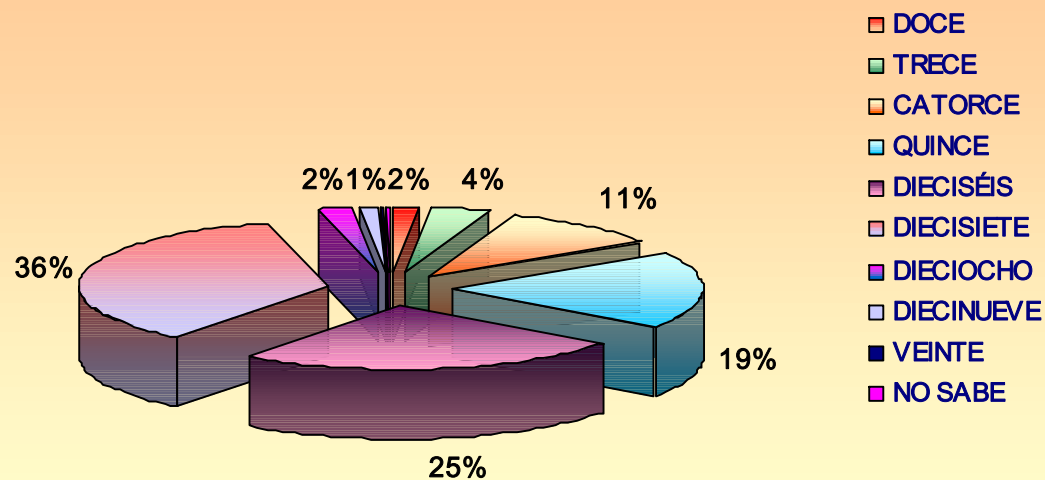
# PODER JUDICIAL DEL ESTADO DE SONORA

Centro de Información Estadística

ESTADÍSTICAS 2010

2 HERMOSILLO	EDAD									
	DOCE	TRECE	CATORCE	QUINCE	DIECISÉIS	DIECISIETE	DIECIOCHO	DIECINUEVE	VEINTE	NO SABE/OTROS
Enero	0	2	5	10	17	27	0	1	0	0
Febrero	1	3	8	14	20	15	0	0	0	0
Marzo	0	0	3	7	18	34	0	0	0	0
Abril	0	2	5	12	10	19	2	0	0	1
Mayo	1	6	7	15	16	30	3	2	2	0
Junio	0	3	6	4	9	16	0	1	0	0
Julio	0	0	6	6	8	4	2	0	0	0
Agosto	3	1	5	16	9	22	1	0	0	0
Septiembre	2	2	5	11	9	18	0	1	0	0
Octubre	2	5	6	8	19	11	2	1	0	0
Noviembre	0	0	5	5	12	17	4	0	0	1
Diciembre	1	0	6	10	10	10	1	0	0	0
<b>TOTALES</b>	<b>10</b>	<b>24</b>	<b>67</b>	<b>118</b>	<b>157</b>	<b>223</b>	<b>15</b>	<b>6</b>	<b>2</b>	<b>2</b>

## EDAD POR ADOLESCENTE EN 2 HERMOSILLO



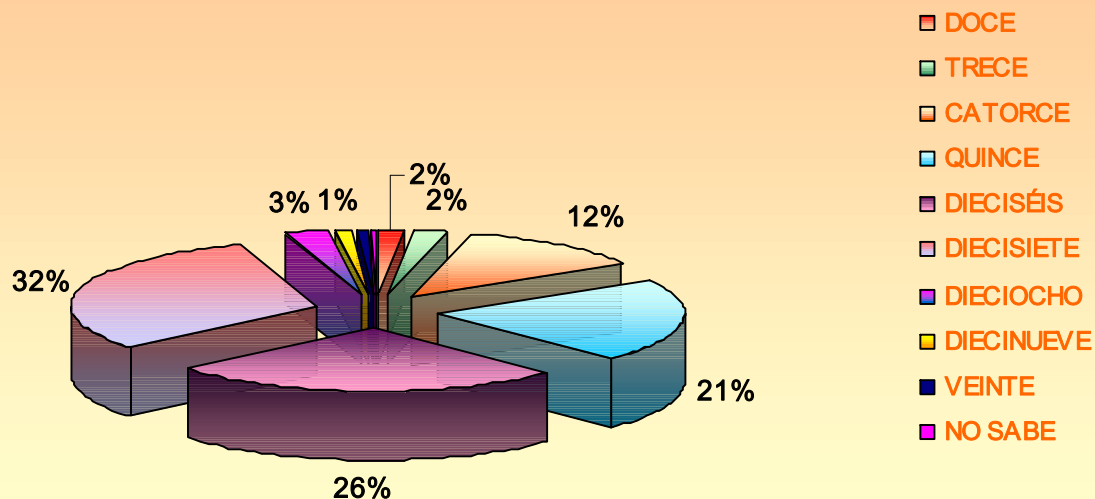
# PODER JUDICIAL DEL ESTADO DE SONORA

Centro de Información Estadística

ESTADÍSTICAS 2010

CÓCORIT	EDAD									
	DOCE	TRECE	CATORCE	QUINCE	DIECISÉS	DIECISIETE	DIECIOCHO	DIECINUEVE	VEINTE	NO SABE/OTROS
Enero	0	1	2	4	2	12	3	0	0	0
Febrero	1	0	3	8	7	9	3	0	0	0
Marzo	0	3	2	8	11	10	0	0	0	0
Abril	1	2	7	10	11	13	2	1	0	0
Mayo	0	1	5	7	3	12	2	1	0	0
Junio	0	0	4	1	14	5	1	0	1	0
Julio	0	1	3	3	7	12	1	0	0	0
Agosto	0	0	5	8	9	10	1	1	1	0
Septiembre	3	0	5	4	7	9	0	0	0	0
Octubre	1	1	6	11	12	8	0	0	1	0
Noviembre	0	0	3	10	10	11	1	1	0	1
Diciembre	0	0	2	6	7	11	0	0	0	0
<b>TOTALES</b>	<b>6</b>	<b>9</b>	<b>47</b>	<b>80</b>	<b>100</b>	<b>122</b>	<b>14</b>	<b>4</b>	<b>3</b>	<b>1</b>

## EDAD POR ADOLESCENTE EN CÓCORIT



# PODER JUDICIAL DEL ESTADO DE SONORA

Centro de Información Estadística

ESTADÍSTICAS 2010

NOGALES	EDAD									
	DOCE	TRECE	CATORCE	QUINCE	DIECISÉS	DIECISIETE	DIECIOCHO	DIECINUEVE	VEINTE	NO SABE/OTROS
Enero	1	3	2	1	0	5	0	0	0	0
Febrero	1	0	2	6	1	12	0	0	0	1
Marzo	0	1	0	1	5	11	0	0	0	1
Abril	0	0	3	3	2	8	0	0	0	0
Mayo	0	0	5	4	7	4	1	0	0	1
Junio	1	0	5	3	4	6	0	0	0	0
Julio	0	0	1	0	0	2	1	0	0	0
Agosto	0	0	2	2	4	3	1	0	0	0
Septiembre	1	3	3	2	5	3	2	0	0	0
Octubre	0	1	2	3	1	4	2	0	0	0
Noviembre	0	0	4	2	3	6	0	0	0	0
Diciembre	4	0	6	6	3	14	0	0	0	0
<b>TOTALES</b>	<b>8</b>	<b>8</b>	<b>35</b>	<b>33</b>	<b>35</b>	<b>78</b>	<b>7</b>	<b>0</b>	<b>0</b>	<b>3</b>

## EDAD POR ADOLESCENTE EN NOGALES

