





GOBIERNO DEL ESTADO DE SONORA
Estado de Situación Financiera
SUPREMO TRIBUNAL DE JUSTICIA
Al 30 de septiembre de 2016
(En pesos)

ETCA-I-01

<u>Activo</u>	<u>2016</u>	<u>2015</u>	<u>Pasivo</u>	<u>2016</u>	<u>2015</u>
Activo Circulante			Pasivo Circulante		
Efectivo y Equivalentes	51,186,802.51	24,354,931.87	Cuentas por Pagar a Corto Plazo	482,760.23	4,632.50
Derechos a Recibir Efectivo o Equivalentes	185,545,517.61	194,234,489.86			
Derechos a Recibir Bienes o Servicios	140,447.49	131,515.96	Total de Pasivos Circulantes	<u>482,760.23</u>	<u>4,632.50</u>
Total Activos Circulantes	<u>236,872,767.61</u>	<u>218,720,937.69</u>	Total de Pasivo	<u>482,760.23</u>	<u>4,632.50</u>
Activo No Circulante			Hacienda Pública/Patrimonio		
Bienes Inmuebles, Infraestructura y Construcciones en Proceso	31,642,186.33	31,642,186.33	Hacienda Pública/Patrimonio Contribuido	-15,462.87	-15,462.87
Bienes Muebles	81,741,883.31	65,614,361.10	Donaciones de Capital	-15,462.87	-15,462.87
Depreciación, Deterioro y Amortización Acumulada de Bienes	-56,232,221.97	-49,058,932.42	Hacienda Pública/Patrimonio Generado	293,557,317.92	266,929,383.07
Total de Activos No Circulantes	<u>57,151,847.67</u>	<u>48,197,615.01</u>	Resultados del Ejercicio (Ahorro/ Desahorro)	26,627,934.85	148,004,456.88
			Resultados de Ejercicios Anteriores	266,929,383.07	118,924,926.19
			Rectificaciones de Resultados de Ejercicios Anteriores	0.00	0.00
Total de Activos	<u>294,024,615.28</u>	<u>266,918,552.70</u>	Exceso o Insuficiencia en la Actualización de la Hacienda Pública/Patrimonio	0.00	0.00
			Total Hacienda Pública /Patrimonio	<u>293,541,855.05</u>	<u>266,913,920.20</u>
			Total de Pasivo y Hacienda Pública/Patrimonio	<u>294,024,615.28</u>	<u>266,918,552.70</u>


Mtra. Alejandrina Durán Elías
Directora General adscrita a la
Dirección General de Administración



Lic. Josefina A. Sánchez Reyes
Oficial Mayor



GOBIERNO DEL ESTADO DE SONORA
Estado de Actividades
SUPREMO TRIBUNAL DE JUSTICIA
Del 01 de enero al 30 de septiembre de 2016
(En pesos)

ETCA-I-02

	3er. Trimestre 2016	3er. Trimestre 2015
INGRESOS Y OTROS BENEFICIOS		
Ingresos de la Gestión	578,220.36	106,014.36
Productos de Tipo Corriente	578,220.36	106,014.36
Participaciones, Aportaciones, Transferencias, Asignaciones, Subsidios y Otras Ayudas	618,237,713.24	649,676,197.09
Transferencia, Asignaciones, Subsidios y Otras Ayudas	618,237,713.24	649,676,197.09
Total de Ingresos y Otros Beneficios	618,815,933.60	649,782,211.45
GASTOS Y OTRAS PÉRDIDAS		
Gastos de Funcionamiento	584,088,014.42	510,621,544.57
Servicios Personales	509,887,419.04	455,361,245.67
Materiales y Suministros	21,480,730.50	17,164,244.22
Servicios Generales	52,719,864.88	38,096,054.68
Transferencia, Asignaciones, Subsidios y Otras Ayudas	926,694.78	0.00
Transferencias al Resto del Sector Público	926,694.78	0.00
Otros Gastos y Pérdidas Extraordinarias	7,173,289.55	5,473,633.18
Estimaciones, Depreciaciones, Deterioros, Obsolescencia y Amortizaciones	7,173,289.55	5,443,344.48
Otros Gastos	0.00	30,288.70
Total de Gastos y Otras Pérdidas	592,187,998.75	516,095,177.75
Resultados del Ejercicio (Ahorro/Desahorro)	26,627,934.85	133,687,033.70


Mtra. Alejandrina Durán Elías
Directora General adscrita a la
Dirección General de Administración


Lic. Josefina A. Sánchez Reyes
Oficial Mayor



GOBIERNO DEL ESTADO DE SONORA
Estado de Variación en la Hacienda Pública
SUPREMO TRIBUNAL DE JUSTICIA
Del 01 de enero al 30 de septiembre de 2016
 (En pesos)

ETCA-I-03

Concepto	Hacienda Pública / Patrimonio Contribuido	Hacienda Pública / Patrimonio Generado de Ejercicio Anteriores	Hacienda Pública / Patrimonio Generado del Ejercicio	Ajustes por Cambios de Valor	Total
Rectificaciones de Resultados de Ejercicios Anteriores	0.00	0.00	-148,004,456.88	0.00	-148,004,456.88
Patrimonio Neto Inicial Ajustado del ejercicio					
Aportaciones	0.00	0.00	0.00	0.00	0.00
Donaciones de Capital	-15,462.87	0.00	0.00	0.00	-15,462.87
Actualización de la Hacienda Pública/Patrimonio	0.00	0.00	0.00	0.00	0.00
Variaciones de la Hacienda Pública/Patrimonio Neto del Ejercicio					
Resultados de Ejercicios (Ahorro/Desahorro)	0.00	0.00	148,004,456.88	0.00	148,004,456.88
Resultados de Ejercicios Anteriores	0.00	118,924,926.19	0.00	0.00	118,924,926.19
Revalúos	0.00	0.00	0.00	0.00	0.00
Reservas	0.00	0.00	0.00	0.00	0.00
Hacienda Pública / Patrimonio Neto Final del Ejercicio 2015	-15,462.87	118,924,926.19	148,004,456.88	0.00	266,913,920.20
Cambios en la Hacienda Pública / Patrimonio Neto del Ejercicio 2016					
Aportaciones	0.00	0.00	0.00	0.00	0.00
Donaciones de Capital	0.00	0.00	0.00	0.00	0.00
Actualización de la Hacienda Pública/Patrimonio	0.00	0.00	0.00	0.00	0.00
Variaciones de la Hacienda Pública / Patrimonio Neto del Ejercicio					
Resultados del Ejercicio (Ahorro/Desahorro)	0.00	0.00	26,627,934.85	0.00	26,627,934.85
Resultados de Ejercicios Anteriores	0.00	148,004,456.88	0.00	0.00	148,004,456.88
Revalúos	0.00	0.00	0.00	0.00	0.00
Reservas	0.00	0.00	0.00	0.00	0.00
Saldo Neto en la Hacienda Pública/Patrimonio 2016	-15,462.87	266,929,383.07	26,627,934.85	0.00	293,541,855.05

Sanjón
Mtra. Alejandrina Durán Elías
 Directora General adscrita a la
 Dirección General de Administración

Josefina A. Sánchez Reyes
Lic. Josefina A. Sánchez Reyes
 Oficial Mayor



GOBIERNO DEL ESTADO DE SONORA
Estado de Cambios en la Situación Financiera
SUPREMO TRIBUNAL DE JUSTICIA
Del 01 de enero al 30 de septiembre de 2016
(En pesos)

ETCA-I-04

	Origen	Aplicación
Activo	0.00	27,106,062.58
Activo Circulante	0.00	18,151,829.92
Efectivo y Equivalentes	0.00	26,831,870.64
Derechos a Recibir Efectivo o Equivalentes	8,688,972.25	0.00
Derechos a Recibir Bienes o Servicios	0.00	8,931.53
Inventario	0.00	0.00
Activo No Circulante	0.00	8,954,232.66
Bienes Inmuebles, Infraestructura y Construcciones en Proceso	0.00	0.00
Bienes Muebles	0.00	16,127,522.21
Depreciación, Deterioro y Amortización Acumulada de Bienes	7,173,289.55	0.00
Pasivo	478,127.73	0.00
Pasivo Circulante	478,127.73	0.00
Cuentas por Pagar a Corto Plazo	478,127.73	0.00
HACIENDA PÚBLICA/PATRIMONIO	26,627,934.85	
Hacienda Pública/Patrimonio Contribuido	0.00	0.00
Donaciones de Capital	0.00	0.00
Hacienda Pública/Patrimonio Generado	26,627,934.85	0.00
Resultados del ejercicio (Ahorro/Desahorro)	0.00	121,376,522.03
Resultados de Ejercicios Anteriores	148,004,456.88	0.00
Excesos o Insuficiencia en la Actualización de la Hacienda Pública/Patrimonio	0.00	0.00
Resultado por Posición Monetaria	0.00	0.00
Resultado por Tenencia de Activos no Monetarios	0.00	0.00

Alejandrina Durán Elías
Mtra. Alejandrina Durán Elías
Directora General adscrita a la
Dirección General de Administración


Josefina A. Sánchez Reyes
Lic. Josefina A. Sánchez Reyes
Oficial Mayor



GOBIERNO DEL ESTADO SONORA
Estado de Flujos de Efectivo
SUPREMO TRIBUNAL DE JUSTICIA
Al 30 de septiembre de 2016
(En pesos)

ETCA-I-05

	2016	2015
Flujos de Efectivo de las Actividades de Operación		
Origen	618,815,933.60	898,524,027.60
Productos de Tipo corriente	578,220.36	158,441.63
Transferencias, Asignaciones y Subsidios y Otras Ayudas	618,237,713.24	898,365,585.97
Aplicación	592,187,998.75	750,519,570.72
Servicios Personales	509,887,419.04	666,651,377.49
Materiales y Suministros	21,480,730.50	23,238,011.73
Servicios Generales	52,719,864.88	53,140,070.87
Transferencias al resto del Sector Público	926,694.78	0.00
Otras Aplicaciones de Operación	7,173,289.55	7,490,110.63
Flujos Netos de Efectivo por Actividades de Operación	26,627,934.85	148,004,456.88
Flujos de Efectivo de las Actividades de Inversión		
Origen	15,862,261.80	89,834,042.14
Bienes Inmuebles, Infraestructura y Construcciones en Proceso	0.00	0.00
Bienes Muebles	7,173,289.55	0.00
Otros Orígenes de Inversión	8,688,972.25	89,834,042.14
Aplicación	16,136,453.74	238,894,725.40
Bienes Inmuebles, Infraestructura y Construcciones en Proceso	0.00	6,002,619.66
Bienes Muebles	16,127,522.21	7,265,068.17
Otras Aplicaciones de Inversión	8,931.53	225,627,037.57
Flujos Netos de Efectivo por Actividades de Inversión	-274,191.94	-149,060,683.26
Flujo de Efectivo de las Actividades de Financiamiento		
Origen	478,127.73	10,178.55
Endeudamiento Neto	0.00	0.00
Interno	0.00	0.00
Externo	0.00	0.00
Otros Orígenes de Financiamiento	478,127.73	10,178.55
Aplicación	0.00	0.00
Servicios de la Deuda	0.00	0.00
Interno	0.00	0.00
Externo	0.00	0.00
Otras Aplicaciones de Financiamiento	0.00	0.00
Flujos netos de Efectivo por Actividades de Financiamiento	478,127.73	10,178.55
Incremento/Disminución Neta en el Efectivo y Equivalentes al Efectivo	26,831,870.64	-1,046,047.83
Efectivo y Equivalentes al Efectivo al Inicio del Ejercicio	24,354,931.87	25,400,979.70
Efectivo y Equivalentes al Efectivo al Final del Ejercicio	51,186,802.51	24,354,931.87


Mtra. Alejandrina Durán Elías
Directora General adscrita a la
Dirección General de Administración


Lic. Josefina A. Sánchez Reyes
Oficial Mayor



GOBIERNO DEL ESTADO DE SONORA
Estado Analítico del Activo
SUPREMO TRIBUNAL DE JUSTICIA
 Del 01 de enero al 30 de septiembre del 2016
 (En pesos)

ETCA-I-06

Cuenta Contable		Saldo Inicial	Cargos del Periodo	Abonos del Periodo	Saldo Final	Variación del Periodo
1	ACTIVO	266,918,552.70	30,355,804,812.29	30,328,698,749.71	294,024,615.28	27,106,062.58
1.1	ACTIVO CIRCULANTE	218,720,937.69	30,338,645,045.88	30,320,493,215.96	236,872,767.61	18,151,829.92
1.1.1	Efectivo y Equivalentes	24,354,931.87	29,701,361,796.10	29,674,529,925.46	51,186,802.51	26,831,870.64
1.1.2	Derechos a Recibir Efectivo o Equivalentes	194,234,489.86	633,945,333.99	642,634,306.24	185,545,517.61	-8,688,972.25
1.1.3	Derechos a Recibir Bienes o Servicios	131,515.96	3,337,915.79	3,328,984.26	140,447.49	8,931.53
1.1.4	Inventarios	0.00	0.00	0.00	0.00	0.00
1.1.5	Almacenes	0.00	0.00	0.00	0.00	0.00
1.1.6	Estimación por Pérdida o Deterioro de Activos Circulantes	0.00	0.00	0.00	0.00	0.00
1.1.9	Otros Activos Circulantes	0.00	0.00	0.00	0.00	0.00
1.2	ACTIVO NO CIRCULANTE	48,197,615.01	17,159,766.41	8,205,533.75	57,151,847.67	8,954,232.66
1.2.1	Inversiones Financieras a Largo Plazo	0.00	0.00	0.00	0.00	0.00
1.2.2	Derechos a Recibir Efectivo o Equivalentes a Largo Plazo	0.00	0.00	0.00	0.00	0.00
1.2.3	Bienes Inmuebles, Infraestructura y Construcciones en Proceso	31,642,186.33	0.00	0.00	31,642,186.33	0.00
1.2.4	Bienes Muebles	65,614,361.10	17,157,614.14	1,030,091.93	81,741,883.31	16,127,522.21
1.2.5	Activos Intangibles	0.00	0.00	0.00	0.00	0.00
1.2.6	Depreciación, Deterioro y Amortización Acumulada de Bienes	-49,058,932.42	2,152.27	7,175,441.82	-56,232,221.97	-7,173,289.55
1.2.7	Activos Diferidos	0.00	0.00	0.00	0.00	0.00
1.2.8	Estimación por Pérdida o Deterioro de Activos no Circulantes	0.00	0.00	0.00	0.00	0.00
1.2.9	Otros Activos no Circulantes	0.00	0.00	0.00	0.00	0.00

Alejandra Durán Elías
Mtra. Alejandrina Durán Elías
 Directora General adscrita a la
 Dirección General de Administración


Josefina A. Sánchez Reyes
Lic. Josefina A. Sánchez Reyes
 Oficial Mayor



GOBIERNO DEL ESTADO DE SONORA
Estado Analítico de Deuda y Otros Pasivos
SUPREMO TRIBUNAL DE JUSTICIA
Del 01 de enero al 30 de septiembre del 2016
(En pesos)

ETCA-I-07

Denominación de las Deudas	Moneda de Contratación	Institución o País Acreedor	Saldo inicial del periodo	Saldo Final del Periodo
DEUDA PÚBLICA				
CORTO PLAZO				
DEUDA INTERNA			0.00	0.00
Instituciones de Crédito:			0.00	0.00
Títulos y Valores:			0.00	0.00
Arrendamientos Financieros:			0.00	0.00
DEUDA EXTERNA			0.00	0.00
Organismos Financieros Internacionales:			0.00	0.00
Deuda Bilateral:			0.00	0.00
Títulos y Valores:			0.00	0.00
Arrendamientos Financieros:			0.00	0.00
SUBTOTAL CORTO PLAZO			0.00	0.00
LARGO PLAZO				
DEUDA INTERNA			0.00	0.00
Instituciones de Crédito:			0.00	0.00
Títulos y Valores:			0.00	0.00
Arrendamientos Financieros:			0.00	0.00
DEUDA EXTERNA			0.00	0.00
Organismos Financieros Internacionales:			0.00	0.00
Deuda Bilateral:			0.00	0.00
Títulos y Valores:			0.00	0.00
Arrendamientos Financieros:			0.00	0.00
SUBTOTAL LARGO PLAZO			0.00	0.00
OTROS PASIVOS			4,632.50	482,760.23
TOTAL DEUDA Y OTROS PASIVOS			4,632.50	482,760.23


Mtra. Alejandrina Durán Elías
Directora General adscrita a la
Dirección General de Administración


Lic. Josefina A. Sánchez Reyes
Oficial Mayor



GOBIERNO DEL ESTADO DE SONORA

ETCA-I-08

**Informe sobre Pasivos Contingentes
SUPREMO TRIBUNAL DE JUSTICIA**


Al 30 de septiembre de 2016
(En pesos)

A Corto Plazo

No Aplica

A Mediano Plazo

A Largo Plazo


Mtra. Alejandrina Durán Elías
Directora General adscrita a la
Dirección General de Administración


Lic. Josefina A. Sánchez Reyes
Oficial Mayor



GOBIERNO DEL ESTADO DE SONORA
Estado Analítico de Ingresos Presupuestales
SUPREMO TRIBUNAL DE JUSTICIA
 Del 01 de enero al 30 de septiembre de 2016
 (En pesos)

ETCA-II-10

Rubros de los Ingresos	Ingresos Estimado Original Anual	Ampliaciones y Reducciones	Ingresos Modificado Anual	Ingresos Devengado Anual	Ingresos Recaudado Anual	Diferencia
PRODUCTOS	0.00	0.00	0.00	578,220.36	578,220.36	578,220.36
CORRIENTE	0.00	0.00	0.00	578,220.36	578,220.36	578,220.36
CAPITAL	0.00	0.00	0.00	0.00	0.00	0.00
TRANSFERENCIAS, ASIGNACIONES, SUBSIDIOS Y OTRAS AYUDAS	933,780,707.90	1,500,000.00	935,280,707.90	618,237,713.24	604,576,380.01	-329,204,327.89
INGRESOS 2015 RECAUDADOS EN 2016	0.00	0.00	0.00	0.00	22,416,690.70	
Total	933,780,707.90	1,500,000.00	935,280,707.90	618,815,933.60	627,571,291.07	0.00
				Ingresos Excedentes		

Alejandra Durán Elías
Mtra. Alejandrina Durán Elías
 Directora General adscrita a la
 Dirección General de Administración

Josefina A. Sánchez Reyes
Lic. Josefina A. Sánchez Reyes
 Oficial Mayor



GOBIERNO DEL ESTADO DE SONORA
Estado Analítico de Ingresos por Fuente de Financiamiento
SUPREMO TRIBUNAL DE JUSTICIA
 Del 01 de enero al 30 de septiembre de 2016
 (En pesos)

ETCA-II-10-B

Estado Analítico de Ingresos Por Fuente de Financiamiento	Ingresos Estimado Original Anual	Ampliaciones y Reducciones	Ingresos Modificado Anual	Ingresos Devengado Anual	Ingresos Recaudado Anual	Diferencia
Ingresos del Gobierno						
Impuestos	0.00	0.00	0.00	0.00	0.00	0.00
Contribuciones de Mejoras	0.00	0.00	0.00	0.00	0.00	0.00
Derechos	0.00	0.00	0.00	0.00	0.00	0.00
Productos	0.00	0.00	0.00	578,220.36	578,220.36	578,220.36
Corriente	0.00	0.00	0.00	578,220.36	578,220.36	578,220.36
Capital	0.00	0.00	0.00	0.00	0.00	0.00
Aprovechamientos	0.00	0.00	0.00	0.00	0.00	0.00
Corriente	0.00	0.00	0.00	0.00	0.00	0.00
Capital	0.00	0.00	0.00	0.00	0.00	0.00
Participaciones y Aportaciones	0.00	0.00	0.00	0.00	0.00	0.00
Transf.,Asig.,Subsidios y O.Ayudas	933,780,707.90	1,500,000.00	935,280,707.90	618,237,713.24	604,576,380.01	-329,204,327.89
Ingresos 2015 Recaudados en 2016	0.00	0.00	0.00	0.00	22,416,690.70	22,416,690.70
Total	933,780,707.90	1,500,000.00	935,280,707.90	618,815,933.60	627,571,291.07	0.00

Ingresos Excedentes

Alejandrina Durán Elías
Mtra. Alejandrina Durán Elías
 Directora General adscrita a la
 Dirección General de Administración


Josefina A. Sánchez Reyes
Lic. Josefina A. Sánchez Reyes
 Oficial Mayor



GOBIERNO DEL ESTADO DE SONORA
Conciliación entre los Ingresos Presupuestarios y Contables
SUPREMO TRIBUNAL DE JUSTICIA
Al 30 de septiembre de 2016
(En pesos)

ETCA-II-10-A

Ingresos Presupuestarios		618,815,933.60
Mas:		
Ingresos contables no presupuestarios		
Incremento por variación de inventarios	0.00	
Disminución del exceso de estimaciones por pérdida o deterioro u obsolescencia	0.00	
Disminución del exceso de provisiones	0.00	
Otros Ingresos y beneficios varios	0.00	
Otros Ingresos contables no presupuestarios	0.00	
Menos:		
Ingresos presupuestarios no contables		0.00
Productos de capital	0.00	
Aprovechamientos de capital	0.00	
Ingresos derivados de financiamientos	0.00	
Otros Ingresos presupuestarios no contables	0.00	
Ingresos contables		618,815,933.60


Mtra. Alejandrina Durán Elías
Directora General adscrita a la
Dirección General de Administración


Lic. Josefina A. Sánchez Reyes
Oficial Mayor



GOBIERNO DEL ESTADO DE SONORA
Estado Analítico del Ejercicio Presupuesto de Egresos
 Clasificación por Objeto del Gasto (Capítulo y Concepto)
SUPREMO TRIBUNAL DE JUSTICIA
 Del 01 de enero al 30 de septiembre de 2016
 (En pesos)

ETCA-II-11

Ejercicio del Presupuesto por Capítulo del Gasto	Egresos Aprobado Anual	Ampliaciones / Reducciones	Egresos Modificado Anual	Egresos Devengado Anual	Egresos Pagado Anual	Subejercicio	% Avance Anual
1000 SERVICIOS PERSONALES	680,326,482.95	8,277,760.03	688,604,242.98	509,887,419.04	509,887,419.04	178,716,823.94	74%
2000 MATERIALES Y SUMINISTROS	26,074,366.94	3,676,773.43	29,751,140.37	21,447,523.77	21,439,076.29	8,303,616.60	72%
3000 SERVICIOS GENERALES	219,235,701.01	-26,959,729.74	192,275,971.27	52,493,662.99	52,463,729.05	139,782,308.28	27%
4000 TRANSFERENCIAS, ASIGNACIONES, SUBSIDIOS Y OTRAS AYUDAS	0.00	1,500,000.00	1,500,000.00	926,694.78	926,694.78	573,305.22	62%
5000 BIENES MUEBLES, INMUEBLES E INTANGIBLES	8,144,157.00	15,005,196.28	23,149,353.28	16,147,854.69	16,147,854.69	7,001,498.59	70%
6000 INVERSIÓN PÚBLICA	0.00	0.00	0.00	0.00	0.00	0.00	0%
Total	933,780,707.90	1,500,000.00	935,280,707.90	600,903,155.27	600,864,773.85	334,377,552.63	64%

Alejandra Durán Elías
Mtra. Alejandrina Durán Elías
 Directora General adscrita a la
 Dirección General de Administración


Josefina A. Sánchez Reyes
Lic. Josefina A. Sánchez Reyes
 Oficial Mayor



GOBIERNO DEL ESTADO DE SONORA
Estado Analítico del Ejercicio Presupuesto de Egresos
Clasificación Económica (por Tipo de Gasto)
SUPREMO TRIBUNAL DE JUSTICIA
Del 01 de enero al 30 de septiembre de 2016
(En pesos)

ETCA-II-11-A

Tipo de Gasto	Egresos Aprobado Anual	Ampliaciones / Reducciones	Egresos Modificado Anual	Egresos Devengado Anual	Egresos Pagado Anual	Subejercicio	% Avance Anual
1 GASTO CORRIENTE	925,636,550.90	-13,505,196.28	912,131,354.62	584,755,300.58	584,716,919.16	327,376,054.04	64%
2 GASTO DE CAPITAL	8,144,157.00	15,005,196.28	23,149,353.28	16,147,854.69	16,147,854.69	7,001,498.59	70%
3 AMORTIZACIÓN DE LA DEUDA Y DISMINUCIÓN DE PASIVOS	0.00	0.00	0.00	0.00	0.00	0.00	0%
4 PENSIONES Y JUBILACIONES	0.00	0.00	0.00	0.00	0.00	0.00	0%
5 PARTICIPACIONES	0.00	0.00	0.00	0.00	0.00	0.00	0%
Total	933,780,707.90	1,500,000.00	935,280,707.90	600,903,155.27	600,864,773.85	334,377,552.63	64%


Mtra. Alejandrina Durán Elías
Directora General adscrita a la
Dirección General de Administración



Lic. Josefina A. Saguez Reyes
Oficial Mayor



GOBIERNO DEL ESTADO DE SONORA
Estado Analítico del Ejercicio Presupuesto de Egresos
Clasificación Económica (por Tipo de Gasto)
SUPREMO TRIBUNAL DE JUSTICIA
Del 01 de enero al 30 de septiembre de 2016
(En pesos)

ETCA-II-11-A

Fuente de Financiamiento	Fondo	Egresos Aprobado Anual	Ampliaciones / Reducciones	Egresos Modificado Anual	Egresos Devengado Anual	Egresos Pagado Anual	Subejercicio	% Avance Anual
1 RECURSOS FISCALES	A0 RECURSOS PROPIOS	933,780,707.90	1,500,000.00	935,280,707.90	600,903,155.27	600,864,773.85	334,377,552.63	64%
Total		933,780,707.90	1,500,000.00	935,280,707.90	600,903,155.27	600,864,773.85	334,377,552.63	64%


Mtra. Alejandrina Durán Elías
Directora General adscrita a la
Dirección General de Administración



Lic. Josefina A. Sánchez Reyes
Oficial Mayor



GOBIERNO DEL ESTADO DE SONORA
Estado Analítico del Ejercicio Presupuesto de Egresos
Clasificación Administrativa (Por Unidad Administrativa)
SUPREMO TRIBUNAL DE JUSTICIA
Del 01 de enero al 30 de septiembre de 2016
(En pesos)

ETCA-II-11-B1

Clasificación Administrativa (Por Unidad Administrativa)	Egresos Aprobado Anual	Ampliaciones / Reducciones	Egresos Modificado Anual	Egresos Devengado Anual	Egresos Pagado Anual	Subejercicio	% Avance Anual
PRESIDENCIA	19,019,353.94	-2,341,581.61	16,677,772.33	11,011,534.26	11,010,096.97	5,666,238.07	66%
SALAS MIXTAS	45,651,556.83	1,112,423.85	46,763,980.68	32,507,515.85	32,507,515.85	14,256,464.83	70%
SECRETARÍA GENERAL DE ACUERDOS	23,664,098.38	627,511.10	24,291,609.48	16,892,116.32	16,891,473.43	7,399,493.16	70%
TRIBUNALES REGIONALES DE CIRCUITO	90,293,503.85	2,694,324.57	92,987,828.42	70,400,066.44	70,400,055.04	22,587,761.98	76%
JUZGADOS DE PRIMERA INSTANCIA	623,432,109.95	-524,837.79	622,907,272.16	384,078,553.37	384,044,023.53	238,828,718.79	62%
CENTRALES DE ACTUARIOS	9,651,187.35	77,059.94	9,728,247.29	6,649,757.46	6,649,757.46	3,078,489.83	68%
CENTROS DE JUSTICIA ALTERNATIVA	19,946,198.34	-1,113,062.44	18,833,135.90	12,224,156.43	12,224,156.43	6,608,979.47	65%
OFICIALÍA MAYOR	68,241,000.01	-1,582,811.25	66,658,188.76	41,118,093.24	41,116,333.24	25,540,095.52	62%
INSTITUTO DE LA JUDICATURA SONORENSE	13,825,186.22	328,593.14	14,153,779.36	9,821,063.38	9,821,063.38	4,332,715.98	69%
VISITADURÍA JUDICIAL Y CONTRALORÍA	14,642,928.07	2,021,483.78	16,664,411.85	12,174,025.45	12,174,025.45	4,490,386.40	73%
ARCHIVO DEL PODER JUDICIAL	5,413,584.96	200,896.71	5,614,481.67	4,026,273.07	4,026,273.07	1,588,208.60	72%
Total	933,780,707.90	1,500,000.00	935,280,707.90	600,903,155.27	600,964,773.85	334,377,552.63	64%


Mtra. Alejandrina Durán Elías
Directora General adscrita a la
Dirección General de Administración



Lic. Josefina A. Sánchez Reyes
Oficial Mayor



GOBIERNO DEL ESTADO DE SONORA
Estado Analítico del Ejercicio Presupuesto de Egresos
Clasificación Administrativa (Por Poderes)
SUPREMO TRIBUNAL DE JUSTICIA
Del 01 de enero al 30 de septiembre de 2016
(En pesos)

ETCA-II-11-B2

Clasificación Administrativa (Por Poderes)	Egresos Aprobado Anual	Ampliaciones / Reducciones	Egresos Modificado Anual	Egresos Devengado Anual	Egresos Pagado Anual	Subejercicio	% Avance Anual
PODER EJECUTIVO PODER LEGISLATIVO PODER JUDICIAL ÓRGANOS AUTÓNOMOS	933,780,707.90	1,500,000.00	935,280,707.90	600,903,155.27	600,864,773.85	334,377,552.63	64%
Total	933,780,707.90	1,500,000.00	935,280,707.90	600,903,155.27	600,864,773.85	334,377,552.63	64%


Mtra. Alejandrina Durán Elías
Directora General adscrita a la
Dirección General de Administración


Lic. Josefina A. Sánchez Reyes
Oficial Mayor



GOBIERNO DEL ESTADO DE SONORA
Estado Analítico del Ejercicio Presupuesto de Egresos
Clasificación Administrativa, Por Tipo de Organismo o Entidad Paraestatal
SUPREMO TRIBUNAL DE JUSTICIA
 Del 01 de enero al 30 de septiembre de 2016
 (En pesos)

ETCA-II-11-B3

Concepto	Egresos Aprobado Anual (1)	Ampliaciones/ (Reducciones) (2)	Egresos Modificado Anual (3=1+2)	Egresos Devengado Anual (4)	Egresos Pagado Anual (5)	Subejercicio (6 = 3 - 4)
Entidades Paraestatales y Fideicomisos No Empresariales y No Financieros			No Aplica			
Instituciones Públicas de la Seguridad Social						
Entidades Paraestatales Empresariales No Financieras con Participación Estatal Mayoritaria						
Fideicomisos Empresariales No Financieros con Participación Estatal Mayoritaria						
Entidades Paraestatales Empresariales Financieras Monetarias con Participación Estatal Mayoritaria						
Entidades Paraestatales Empresariales Financieras No Monetarias con Participación Estatal Mayoritaria						
Fideicomisos Financieros Públicos con Participación Estatal Mayoritaria						
Total del Gasto	0	0	0	0	0	0

Alexandra Durán
 Mtra. Alejandrina Durán Elías
 Directora General adscrita a la
 Dirección General de Administración


Josefina A. Sánchez Reyes
 Lic. Josefina A. Sánchez Reyes
 Oficial Mayor



GOBIERNO DEL ESTADO DE SONORA
Estado Analítico del Ejercicio Presupuesto de Egresos
Clasificación Funcional (Finalidad y Función)
SUPREMO TRIBUNAL DE JUSTICIA
 Del 01 de enero al 30 de septiembre de 2016
 (En pesos)

ETCA-II-11-C

Finalidad-Función	Egresos Aprobado Anual	Ampliaciones / Reducciones	Egresos Modificado Anual	Egresos Devengado Anual	Egresos Pagado Anual	Subejercicio	% Avance Anual
GOBIERNO	933,780,707.90	1,500,000.00	935,280,707.90	600,903,155.27	600,864,773.85	334,377,552.63	64%
LEGISLACIÓN	23,664,098.38	627,511.10	24,291,609.48	16,892,116.32	16,891,473.43	7,399,493.16	70%
JUSTICIA	821,819,096.48	232,919.66	822,052,016.14	526,692,647.19	526,656,668.66	295,359,368.95	64%
OTROS SERVICIOS GENERALES	88,297,513.04	639,569.24	88,937,082.28	57,318,391.76	57,316,631.76	31,618,690.52	64%
DESARROLLO SOCIAL	0.00	0.00	0.00	0.00	0.00	0.00	0%
DESARROLLO ECONÓMICO	0.00	0.00	0.00	0.00	0.00	0.00	0%
OTRAS NO CLASIFICADAS EN FUN ANT.	0.00	0.00	0.00	0.00	0.00	0.00	0%
Total	933,780,707.90	1,500,000.00	935,280,707.90	600,903,155.27	600,864,773.85	334,377,552.63	64%


Mtra. Alejandrina Durán Elías
 Directora General adscrita a la
 Dirección General de Administración


Lic. Josefina A. Sánchez Reyes
 Oficial Mayor



GOBIERNO DEL ESTADO DE SONORA

ETCA-II-11-D


Conciliación entre los Egresos Presupuestarios y los Gastos Contables

SUPREMO TRIBUNAL DE JUSTICIA

al 30 de septiembre de 2016

(En pesos)

Total de Egresos Presupuestarios		600,903,155.27
Menos:		
Egresos Presupuestarios No Contables		16,127,522.21
Mobiliario y equipo de administración	11,838,584.17	
Mobiliario y equipo educacional y recreativo	27,666.00	
Vehículos y equipo de transporte	3,379,052.00	
Maquinaria, otros equipos y herramientas	882,220.04	
Obra pública en bienes propios	0.00	
Otros Egresos Presupuestales No Contables		
Mas:		
Gastos Contables No Presupuestarios		7,173,289.55
Estimaciones, depreciaciones, deterioros, obsolescencia y amortizaciones	7,173,289.55	
Otros gastos	0.00	
Otros Gastos Contables No Presupuestales		
Mas:		
Registro Presupuestal en el III Trimestre con Afectación Contable Posterior		239,076.14
Total de Gasto Contable		592,187,998.75


Mtra. Alejandrina Durán Elías
Directora General adscrita a la
Dirección General de Administración


Lic. Josefina A. Sánchez Reyes
Oficial Mayor

Relación de Registro Presupuestal en el III Trimestre con Afectación Contable Posterior

al 30 de septiembre de 2016

(En pesos)

	Registro Contable	Registro Presupuestal
21101 MATERIALES, UTILES Y EQUIPOS MENORES DE OFICINA	6,597,370.75	6,407,008.27
21201 MATERIALES Y UTILES DE IMPRESIÓN Y REPRODUCCION	2,940,626.12	2,985,525.03
21401 MATERIALES Y UTILES PARA EL PROCESAMIENTO DE EQUIPOS Y BIENES INFORMATICOS	2,076,054.98	2,069,064.82
21501 MATERIAL PARA INFORMACION	193,546.00	194,796.00
21601 MATERIAL DE LIMPIEZA	1,286,055.01	1,374,607.92
22101 PRODUCTOS ALIMENTICIOS PARA EL PERSONAL EN LAS INSTALACIONES	758,683.24	773,609.29
22105 PRODUCTOS ALIMENTICIOS PARA PERSONAS DERIVADO DE LA PRESTACION DE SERVICIO	0.00	3,452.27
22106 ADQUISICION DE AGUA POTABLE	309,569.20	316,183.67
22301 UTENSILIOS PARA EL SERVICIO DE ALIMENTACION	77,436.20	76,734.65
24601 MATERIAL ELECTRICO Y ELECTRONICO	673,975.93	919,074.18
24801 MATERIALES COMPLEMENTARIOS	690,205.10	670,090.70
25201 FERTILIZANTES, PESTICIDAS Y OTROS AGROQUIMICOS	15,414.35	10,964.40
25301 MEDICINAS Y PRODUCTOS FARMACEUTICOS	8,395.00	8,322.89
26101 COMBUSTIBLES	3,760,820.51	3,760,620.51
26102 LUBRICANTES Y ADITIVOS	40,261.61	38,554.84
27101 VESTUARIOS Y UNIFORMES	284,276.85	301,212.36
29101 HERRAMIENTAS MENORES	148,316.67	192,805.21
29201 REFACCIONES Y ACCESORIOS MENORES DE EDIFICIOS	60,986.67	60,539.34
29301 REFACCIONES Y ACCESORIOS MENORES DE MOBILIARIO Y EQUIPO DE ADMINISTRACION,	1,474.00	1,358.00
29401 REFACCIONES Y ACCESORIOS MENORES DE EQUIPO DE COMPUTO Y TECNOLOGIAS DE L	765,493.54	513,606.80
29601 REFACCIONES Y ACCESORIOS MENORES DE EQUIPO DE TRANSPORTE	537,591.63	531,466.68
29901 REFACCIONES Y ACCESORIOS MENORES OTROS BIENES MUEBLES	250,901.04	234,649.84
31301 AGUA POTABLE	337,029.37	334,318.37
32201 ARRENDAMIENTO DE EDIFICIOS	3,194,745.88	2,961,475.30
33101 SERVICIOS LEGALES, DE CONTABILIDAD, AUDITORIAS Y RELACIONADOS	933,456.65	922,862.34
33201 SERVICIOS DE DISEÑO, ARQUITECTURA, INGENIERIA Y ACTIVIDADES RELACIONADAS	212,651.66	208,731.61
33801 SERVICIOS DE VIGILANCIA	6,250,756.08	6,250,777.95
33901 SERVICIOS PROFESIONALES, CIENTIFICOS Y TECNICOS INTEGRALES	16,008.00	29,140.09
34501 SEGUROS DE BIENES PATRIMONIALES	1,013,286.22	1,013,477.62
34701 FLETES Y MANIOBRAS	1,965,773.57	1,960,478.17
35101 MANTENIMIENTO Y CONSERVACION DE INMUEBLES	12,980,881.86	12,986,103.27
35201 MANTENIMIENTO Y CONSERVACION DE MOBILIARIO Y EQUIPO	417,231.35	416,628.14
35501 MANTENIMIENTO Y CONSERVACION DE EQUIPO DE TRANSPORTE	596,524.80	602,848.52
35701 MANTENIMIENTO Y CONSERVACION DE MAQUINARIA Y EQUIPO	2,685,019.41	2,685,033.49
35801 SERVICIOS DE LIMPIEZA Y MANEJO DE DESECHOS	1,014,791.81	1,014,888.73
35901 SERVICIOS DE JARDINERIA Y FUMIGACION	311,266.27	311,286.04
37501 VIATICOS EN EL PAIS	4,886,500.00	4,898,500.00
38201 GASTOS DE ORDEN SOCIAL Y CULTURAL	619,646.61	612,818.01
51101 MUEBLES DE OFICINA Y ESTANTERIA	5,556,594.09	5,571,909.57
51201 MUEBLES, EXCEPTO DE OFICINA Y ESTANTERIA	892,440.56	897,457.56
Total	65,362,058.59	65,122,982.45
Diferencia		-239,076.14



GOBIERNO DEL ESTADO DE SONORA
Estado Analítico del Ejercicio Presupuesto de Egresos
Por Partida del Gasto
SUPREMO TRIBUNAL DE JUSTICIA
 Del 01 de enero al 30 de septiembre de 2016
 (En pesos)

ETCA-II-11-E

Ejercicio del Presupuesto por Partida / Descripción	Egresos Aprobado Anual	Ampliaciones / Reducciones	Egresos Modificado Anual	Egresos Devengado Anual	Egresos Pagado Anual	Subejercicio	% Avance Anual
1000 Servicios Personales							
110 REMUNERACIONES AL PERSONAL DE CARÁCTER							
113 SUELDOS BASE AL PERSONAL PERMANENTE							
11301 SUELDOS	292,608,529.49	-108,205,704.15	184,402,825.34	102,657,113.85	102,657,113.85	81,745,711.49	56%
11302 SUELDO DIFERENCIAL POR ZONA	9,358,350.00	-6,987,558.66	2,370,791.34	31,121.34	31,121.34	2,339,670.00	1%
11304 REMUNERACIONES POR SUSTITUCION DE	4,243,080.00	3,112,576.68	7,355,656.68	6,262,186.68	6,262,186.68	1,093,470.00	85%
11306 RIESGO LABORAL	0.00	117,394,517.09	117,394,517.09	117,394,517.09	117,394,517.09	0.00	100%
11307 AYUDA PARA HABITACION	0.00	42,685,566.53	42,685,566.53	42,685,566.53	42,685,566.53	0.00	100%
11308 AYUDA PARA DESPENSA	17,265,000.00	-12,948,750.00	4,316,250.00	0.00	0.00	4,316,250.00	0%
11310 AYUDA PARA ENERGIA ELECTRICA	0.00	28,457,048.89	28,457,048.89	28,457,048.89	28,457,048.89	0.00	100%
11311 REMUNERACION POR HOMOLOGACION SAL	0.00	589,768.36	589,768.36	589,768.36	589,768.36	0.00	100%
11313 AYUDA PARA CUOTA DE SEGURIDAD SOCIA	0.00	49,987,258.38	49,987,258.38	49,987,258.38	49,987,258.38	0.00	100%
120 REMUNERACIONES AL PERSONAL DE CARÁCTER							
121 HONORARIOS ASIMILABLES A SALARIOS							
12101 HONORARIOS	0.00	955,403.13	955,403.13	955,403.13	955,403.13	0.00	100%
130 REMUNERACIONES ADICIONALES Y ESPECIAL							
131 PRIMAS POR AÑOS DE SERVICIOS EFECTIVO							
13101 PRIMAS Y ACREDITACIONES POR AÑOS DE	38,398,180.00	-19,152,097.58	19,246,082.42	9,646,402.42	9,646,402.42	9,599,680.00	50%
132 PRIMAS DE VACACIONES, DOMINICAL Y GRAT							
13201 PRIMA DE VACACIONES Y DOMINICAL	20,641,520.00	-14,254,574.91	6,386,945.09	1,226,415.09	1,226,415.09	5,160,530.00	19%
13202 AGUINALDO O GRATIFICACION POR FIN DE	41,283,020.00	-30,542,372.37	10,740,647.63	419,757.63	419,757.63	10,320,890.00	4%
13203 COMPENSACION POR AJUSTE DE CALENDARI	5,160,400.00	-3,810,690.17	1,349,709.83	59,459.83	59,459.83	1,290,250.00	4%
13204 COMPENSACION POR BONO NAVIDEÑO	5,160,400.00	-3,811,756.01	1,348,643.99	58,393.99	58,393.99	1,290,250.00	4%
133 HORAS EXTRAORDINARIAS							
13301 REMUNERACIONES POR HORAS EXTRAORDI	928,105.00	548,688.98	1,476,793.98	1,248,073.98	1,248,073.98	228,720.00	85%



GOBIERNO DEL ESTADO DE SONORA
Estado Analítico del Ejercicio Presupuesto de Egresos
Por Partida del Gasto
SUPREMO TRIBUNAL DE JUSTICIA
 Del 01 de enero al 30 de septiembre de 2016
 (En pesos)

ETCA-II-11-E

Ejercicio del Presupuesto por Partida / Descripción	Egresos Aprobado Anual	Ampliaciones / Reducciones	Egresos Modificado Anual	Egresos Devengado Anual	Egresos Pagado Anual	Subejercicio	% Avance Anual
134 COMPENSACIONES							
13403 ESTIMULOS AL PERSONAL DE CONFIANZA	0.00	2,556,538.65	2,556,538.65	2,556,538.65	2,556,538.65	0.00	100%
13404 BONO DE PRODUCTIVIDAD	1,407,580.00	-1,055,640.00	351,940.00	0.00	0.00	351,940.00	0%
140 SEGURIDAD SOCIAL							
141 APORTACIONES DE SEGURIDAD SOCIAL							
14101 APORTACIONES AL ISSSTE	30,023,240.00	-22,517,350.00	7,505,890.00	0.00	0.00	7,505,890.00	0%
14102 CUOTAS POR SEGURO DE VIDA AL ISSSTE	8,350.00	-690.37	7,659.63	5,429.63	5,429.63	2,230.00	71%
14103 CUOTAS POR SEGURO DE RETIRO AL ISSSTE	66,470.00	-2,187.68	64,282.32	47,502.32	47,502.32	16,780.00	74%
14104 ASIGNACION PARA PRESTAMOS A CORTO PLAZO	2,001,590.00	-72,886.37	1,928,703.63	1,428,213.63	1,428,213.63	500,490.00	74%
14105 APORTACIONES AL SEGURO DE CESANTIA	2,001,590.00	-1,501,100.00	500,490.00	0.00	0.00	500,490.00	0%
14106 OTRAS PRESTACIONES DE SEGURIDAD SOCIAL	12,009,350.00	-437,687.16	11,571,662.84	8,569,252.84	8,569,252.84	3,002,410.00	74%
14107 CUOTAS PARA INFRAESTRUCTURA, EQUIPOS Y MATERIALES	4,003,140.00	-145,896.12	3,857,243.88	2,856,423.88	2,856,423.88	1,000,820.00	74%
14108 APORTACIONES PARA LA ATENCIÓN DE EMERGENCIAS	556,460.00	23,282.50	579,742.50	440,572.50	440,572.50	139,170.00	76%
14109 APORTACIONES POR SERVICIO MEDICO DE EMERGENCIAS	0.00	21,423,109.93	21,423,109.93	21,423,109.93	21,423,109.93	0.00	100%
14110 ASIGNACION PARA PRESTAMOS PRENDARIOS	0.00	1,428,213.63	1,428,213.63	1,428,213.63	1,428,213.63	0.00	100%
142 APORTACIONES A FONDOS DE VIVIENDA							
14201 APORTACIONES AL FOVISSSTE	16,012,420.00	-12,009,210.00	4,003,210.00	0.00	0.00	4,003,210.00	0%
14202 APORTACION AL FOVISSSTESON	0.00	11,425,661.74	11,425,661.74	11,425,661.74	11,425,661.74	0.00	100%
143 APORTACIONES AL SISTEMA PARA EL RETIRO							
14301 APORTACIONES AL SISTEMA DE AHORRO PARA EL RETIRO	68,052,600.00	-51,039,280.00	17,013,320.00	0.00	0.00	17,013,320.00	0%
14303 PAGAS POR DEFUNCION, PENSIONES Y JUROS	0.00	48,559,053.23	48,559,053.23	48,559,053.23	48,559,053.23	0.00	100%
144 APORTACIONES PARA SEGUROS							
14401 CUOTAS PARA EL SEGURO DE VIDA DEL PERSONAL	290,670.00	-217,950.00	72,720.00	0.00	0.00	72,720.00	0%
14402 SEGURO POR RETIRO ESTATAL	456,740.00	55,907.00	512,647.00	398,347.00	398,347.00	114,300.00	78%
14403 OTRAS CUOTAS DE SEGUROS COLECTIVOS	5,309,408.46	2,777,509.45	8,086,917.91	6,750,835.46	6,750,835.46	1,336,082.45	83%



GOBIERNO DEL ESTADO DE SONORA
Estado Analítico del Ejercicio Presupuesto de Egresos
Por Partida del Gasto
SUPREMO TRIBUNAL DE JUSTICIA
 Del 01 de enero al 30 de septiembre de 2016
 (En pesos)

ETCA-II-11-E

Ejercicio del Presupuesto por Partida / Descripción		Egresos Aprobado Anual	Ampliaciones / Reducciones	Egresos Modificado Anual	Egresos Devengado Anual	Egresos Pagado Anual	Subejercicio	% Avance Anual
14406	SEGUROS POR DEFUNCION FAMILIAR	0.00	119,393.05	119,393.05	119,393.05	119,393.05	0.00	100%
150	OTRAS PRESTACIONES SOCIALES Y ECONÓM.							
151	CUOTAS PARA EL FONDO DE AHORRO Y FON.							
15101	APORTACIONES AL FONDO DE AHORRO DE	1,115,250.00	-447,959.79	667,290.21	388,350.21	388,350.21	278,940.00	58%
152	INDEMNIZACIONES							
15202	PAGO DE LIQUIDACIONES	0.00	2,425,850.72	2,425,850.72	2,425,850.72	2,425,850.72	0.00	100%
154	PRESTACIONES CONTRACTUALES							
15404	DIAS ECONOMICOS Y DE DESCANSO OBLIG	3,429,370.00	-2,548,926.01	880,443.99	22,973.99	22,973.99	857,470.00	3%
15409	BONO PARA DESPENSA	0.00	1,535,091.32	1,535,091.32	1,535,091.32	1,535,091.32	0.00	100%
15410	APOYO PARA CANASTILLA DE MATERNIDAD	29,810.00	-22,240.00	7,570.00	0.00	0.00	7,570.00	0%
15413	AYUDA PARA GUARDERIA A MADRES TRABAJ	775,380.00	-581,490.00	193,890.00	0.00	0.00	193,890.00	0%
15416	APOYO PARA UTILES ESCOLARES	870,210.00	-652,530.00	217,680.00	0.00	0.00	217,680.00	0%
15418	COMPENSACION ESPECIFICA A PERSONAL	2,057,660.00	-1,530,172.67	527,487.33	12,957.33	12,957.33	514,530.00	2%
15419	AYUDA PARA SERVICIO DE TRANSPORTE	6,276,060.00	-4,706,940.00	1,569,120.00	0.00	0.00	1,569,120.00	0%
15420	COMPENSACION EN APOYO A LA DISCAPAC	180,000.00	-135,000.00	45,000.00	0.00	0.00	45,000.00	0%
15421	BONO DE DIA DE MADRES	555,810.00	-415,700.00	140,110.00	1,000.00	1,000.00	139,110.00	1%
15423	BONO POR ANIVERSARIO SINDICAL	316,440.00	-237,330.00	79,110.00	0.00	0.00	79,110.00	0%
15424	BONO DEL DÍA DEL PADRE	104,800.00	-78,490.00	26,310.00	0.00	0.00	26,310.00	0%
15425	APOYO PARA COMPRA DE MATERIAL DE CO	2,215,080.00	-1,661,310.00	553,770.00	0.00	0.00	553,770.00	0%
15426	APOYO PARA DESPENSA PARA LOS REPRESENT	139,500.00	-104,580.00	34,920.00	0.00	0.00	34,920.00	0%
155	APOYO A LA CAPACITACIÓN DE LOS SERVIDO							
15501	APOYO A LA CAPACITACION	5,221,260.00	-3,915,840.00	1,305,420.00	0.00	0.00	1,305,420.00	0%
159	OTRAS PRESTACIONES SOCIALES Y ECONÓM.							
15901	OTRAS PRESTACIONES	0.00	37,687,470.79	37,687,470.79	37,687,470.79	37,687,470.79	0.00	100%
170	PAGO DE ESTÍMULOS A SERVIDORES PÚBLIC							



GOBIERNO DEL ESTADO DE SONORA
Estado Analítico del Ejercicio Presupuesto de Egresos
Por Partida del Gasto
SUPREMO TRIBUNAL DE JUSTICIA
 Del 01 de enero al 30 de septiembre de 2016
 (En pesos)

ETCA-II-11-E

Ejercicio del Presupuesto por Partida / Descripción	Egresos Aprobado Anual	Ampliaciones / Reducciones	Egresos Modificado Anual	Egresos Devengado Anual	Egresos Pagado Anual	Subejercicio	% Avance Anual
171 ESTÍMULOS							
17102 ESTIMULOS AL PERSONAL	73,145,420.00	-54,732,220.00	18,413,200.00	126,690.00	126,690.00	18,286,510.00	1%
17104 BONO POR PUNTUALIDAD	2,742,480.00	-2,056,860.00	685,620.00	0.00	0.00	685,620.00	0%
17105 COMPENSACION POR TITULACION A NIVEL	3,905,760.00	-2,929,180.00	976,580.00	0.00	0.00	976,580.00	0%
Total Capítulo	680,326,482.95	8,277,760.03	688,604,242.98	509,887,419.04	509,887,419.04	178,716,823.94	74%
2000 Materiales y Suministros							
210 MATERIALES DE ADMINISTRACIÓN, EMISIÓN							
211 MATERIALES, ÚTILES Y EQUIPOS MENORES D							
21101 MATERIALES, ÚTILES Y EQUIPOS MENORES	8,551,973.00	137,917.27	8,689,890.27	6,407,008.27	6,407,008.27	2,282,882.00	74%
212 MATERIALES Y ÚTILES DE IMPRESIÓN Y REPI							
21201 MATERIALES Y ÚTILES DE IMPRESIÓN Y RE	3,848,407.62	925,640.15	4,774,047.77	2,985,525.03	2,985,525.03	1,788,522.74	63%
214 MATERIALES, ÚTILES Y EQUIPOS MENORES D							
21401 MATERIALES Y ÚTILES PARA EL PROCESAM	1,291,175.00	1,092,471.82	2,383,646.82	2,069,064.82	2,069,064.82	314,582.00	87%
215 MATERIAL IMPRESO E INFORMACIÓN DIGITAL							
21501 MATERIAL PARA INFORMACION	616,185.00	-243,138.00	373,047.00	194,796.00	193,546.00	178,251.00	52%
216 MATERIAL DE LIMPIEZA							
21601 MATERIAL DE LIMPIEZA	1,988,620.00	-102,987.08	1,885,632.92	1,374,607.92	1,374,607.92	511,025.00	73%
217 MATERIALES Y ÚTILES DE ENSEÑANZA							
21701 MATERIALES EDUCATIVOS	2,430.00	-1,910.00	520.00	0.00	0.00	520.00	0%
218 MATERIALES PARA EL REGISTRO E IDENTIFIC							
21801 PLACAS, ENGOMADOS, CALCOMANIAS Y HO	0.00	0.00	0.00	0.00	0.00	0.00	0%
220 ALIMENTOS Y UTENSILIOS							
221 PRODUCTOS ALIMENTICIOS PARA PERSONAS							
22101 PRODUCTOS ALIMENTICIOS PARA EL PERS	2,014,445.74	-680,458.60	1,333,987.14	773,609.29	773,609.29	560,377.85	58%



GOBIERNO DEL ESTADO DE SONORA
Estado Analítico del Ejercicio Presupuesto de Egresos
Por Partida del Gasto
SUPREMO TRIBUNAL DE JUSTICIA
 Del 01 de enero al 30 de septiembre de 2016
 (En pesos)

ETCA-II-11-E

Ejercicio del Presupuesto por Partida / Descripción		Egresos Aprobado Anual	Ampliaciones / Reducciones	Egresos Modificado Anual	Egresos Devengado Anual	Egresos Pagado Anual	Subejercicio	% Avance Anual
22105	PRODUCTOS ALIMENTICIOS PARA PERSONA	90.00	3,362.27	3,452.27	3,452.27	3,452.27	0.00	100%
22106	ADQUISICION DE AGUA POTABLE	365,375.00	114,890.67	480,265.67	316,183.67	316,183.67	164,082.00	66%
223	UTENSILIOS PARA EL SERVICIO DE ALIMENTACION							
22301	UTENSILIOS PARA EL SERVICIO DE ALIMENTACION	99,825.00	6,354.65	106,179.65	76,734.65	76,734.65	29,445.00	72%
240	MATERIALES Y ARTÍCULOS DE CONSTRUCCION							
246	MATERIAL ELÉCTRICO Y ELECTRÓNICO							
24601	MATERIAL ELECTRICO Y ELECTRONICO	497,715.00	604,842.89	1,102,557.89	919,074.18	919,074.18	183,483.71	83%
248	MATERIALES COMPLEMENTARIOS							
24801	MATERIALES COMPLEMENTARIOS	148,150.00	639,554.71	787,704.71	670,090.70	670,090.70	117,614.01	85%
250	PRODUCTOS QUÍMICOS, FARMACÉUTICOS Y							
252	FERTILIZANTES, PESTICIDAS Y OTROS AGROPECUARIOS							
25201	FERTILIZANTES, PESTICIDAS Y OTROS AGROPECUARIOS	21,430.00	-3,195.60	18,234.40	10,964.40	10,964.40	7,270.00	60%
253	MEDICINAS Y PRODUCTOS FARMACÉUTICOS							
25301	MEDICINAS Y PRODUCTOS FARMACEUTICOS	82,870.00	-52,177.11	30,692.89	8,322.89	8,322.89	22,370.00	27%
255	MEDICINAS Y PRODUCTOS FARMACÉUTICOS							
25501	MATERIALES, ACCESORIOS Y SUMINISTROS	0.00	0.00	0.00	0.00	0.00	0.00	0%
25601	FIBRAS SINTETICAS, HULES, PLASTICOS Y	0.00	0.00	0.00	0.00	0.00	0.00	0%
260	COMBUSTIBLES, LUBRICANTES Y ADITIVOS							
261	COMBUSTIBLES, LUBRICANTES Y ADITIVOS							
26101	COMBUSTIBLES	3,787,970.58	1,124,023.25	4,911,993.83	3,760,620.51	3,753,423.03	1,151,373.32	77%
26102	LUBRICANTES Y ADITIVOS	143,100.00	-62,468.15	80,631.85	38,554.84	38,554.84	42,077.01	48%
270	VESTUARIO, BLANCOS, PRENDAS DE PROTECCION							
271	VESTUARIO Y UNIFORMES							
27101	VESTUARIOS Y UNIFORMES	168,910.00	177,053.91	345,963.91	301,212.36	301,212.36	44,751.55	87%
272	PRENDAS DE SEGURIDAD Y PROTECCIÓN PERSONAL							



GOBIERNO DEL ESTADO DE SONORA
Estado Analítico del Ejercicio Presupuesto de Egresos
Por Partida del Gasto
SUPREMO TRIBUNAL DE JUSTICIA
 Del 01 de enero al 30 de septiembre de 2016
 (En pesos)

ETCA-II-11-E

Ejercicio del Presupuesto por Partida / Descripción		Egresos Aprobado Anual	Ampliaciones / Reducciones	Egresos Modificado Anual	Egresos Devengado Anual	Egresos Pagado Anual	Subejercicio	% Avance Anual
27201	PRENDAS DE SEGURIDAD Y PROTECCION	1,800.00	1,476.10	3,276.10	3,276.10	3,276.10	0.00	100%
291	HERRAMIENTAS MENORES							
29101	HERRAMIENTAS MENORES	620,565.00	-222,397.79	398,167.21	192,805.21	192,805.21	205,362.00	48%
292	REFACCIONES Y ACCESORIOS MENORES DE							
29201	REFACCIONES Y ACCESORIOS MENORES DE	149,475.00	-27,214.46	122,260.54	60,539.34	60,539.34	61,721.20	50%
293	REFACCIONES Y ACCESORIOS MENORES DE							
29301	REFACCIONES Y ACCESORIOS MENORES DE	55,370.00	-35,842.00	19,528.00	1,358.00	1,358.00	18,170.00	7%
294	REFACCIONES Y ACCESORIOS MENORES DE							
29401	REFACCIONES Y ACCESORIOS MENORES DE	465,565.00	184,496.80	650,061.80	513,606.80	513,606.80	136,455.00	79%
296	REFACCIONES Y ACCESORIOS MENORES DE							
29601	REFACCIONES Y ACCESORIOS MENORES DE	729,765.00	140,742.89	870,507.89	531,466.68	531,466.68	339,041.21	61%
298	REFACCIONES Y ACCESORIOS MENORES DE							
29801	REFACCIONES Y ACCESORIOS MENORES DE	0.00	22,000.00	22,000.00	0.00	0.00	22,000.00	0%
299	REFACCIONES Y ACCESORIOS MENORES OT							
29901	REFACCIONES Y ACCESORIOS MENORES OT	423,155.00	-66,265.16	356,889.84	234,649.84	234,649.84	122,240.00	66%
Total Capítulo		26,074,366.94	3,676,773.43	29,751,140.37	21,447,523.77	21,439,076.29	8,303,616.60	72%
3000	Servicios Generales							
310	SERVICIOS BASICOS							
311	ENERGÍA ELÉCTRICA							
31101	ENERGIA ELECTRICA	6,529,031.40	687,435.67	7,216,467.07	5,353,944.00	5,345,608.00	1,862,523.07	74%
312	GAS							
31201	GAS	28,120.00	7,692.67	35,812.67	21,752.67	21,752.67	14,060.00	61%
313	AGUA							
31301	AGUA POTABLE	449,050.00	12,809.37	461,859.37	334,318.37	331,103.98	127,541.00	72%



GOBIERNO DEL ESTADO DE SONORA
Estado Analítico del Ejercicio Presupuesto de Egresos
Por Partida del Gasto
SUPREMO TRIBUNAL DE JUSTICIA
 Del 01 de enero al 30 de septiembre de 2016
 (En pesos)

ETCA-II-11-E

Ejercicio del Presupuesto por Partida / Descripción	Egresos Aprobado Anual	Ampliaciones / Reducciones	Egresos Modificado Anual	Egresos Devengado Anual	Egresos Pagado Anual	Subejercicio	% Avance Anual
314 TELEFONÍA TRADICIONAL							
31401 TELEFONIA TRADICIONAL	1,736,130.00	-165,712.99	1,570,417.01	1,139,562.01	1,139,562.01	430,855.00	73%
315 TELEFONÍA CELULAR							
31501 TELEFONIA CELULAR	43,760.00	-9,082.55	34,677.45	23,757.45	23,757.45	10,920.00	69%
316 SERVICIOS DE TELECOMUNICACIONES Y SAT.							
31601 SERVICIO DE TELECOMUNICACIONES Y SA	110,570.00	-68,120.76	42,449.24	7,089.24	7,089.24	35,360.00	17%
317 SERVICIOS DE ACCESO DE INTERNET, REDES.							
31701 SERVICIO DE ACCESO A INTERNET, REDES	1,164,345.00	38,133.48	1,202,478.48	818,267.48	818,267.48	384,211.00	68%
318 SERVICIOS POSTALES Y TELEGRÁFICOS							
31801 SERVICIO POSTAL	6,400.00	-2,670.00	3,730.00	1,856.00	1,856.00	1,874.00	50%
31802 SERVICIO TELEGRAFICO	161,250,000.00	-42,683,303.23	118,566,696.77	0.00	0.00	118,566,696.77	0%
320 SERVICIOS DE ARRENDAMIENTO							
322 ARRENDAMIENTO DE EDIFICIOS							
32201 ARRENDAMIENTO DE EDIFICIOS	4,502,365.08	94,044.21	4,596,409.29	2,961,475.30	2,956,555.54	1,634,933.99	64%
323 ARRENDAMIENTO DE MOBILIARIO Y EQUIPO							
32301 ARRENDAMIENTO DE MUEBLES, MAQUINAR	7,102,518.14	1,287,014.36	8,389,532.50	4,623,390.04	4,623,390.04	3,766,142.46	55%
32302 ARRENDAMIENTO DE EQUIPO Y BIENES INF	0.00	0.00	0.00	0.00	0.00	0.00	0%
325 ARRENDAMIENTO DE EQUIPO DE TRANSPC							
32501 ARRENDAMIENTO DE EQUIPO DE TRANSPC	0.00	5,336.00	5,336.00	5,336.00	5,336.00	0.00	100%
327 ARRENDAMIENTO DE ACTIVOS INTANGIBLES							
32701 PATENTES, REGALIAS Y OTROS	547,920.00	690,031.44	1,237,951.44	4,393.05	4,393.05	1,233,558.39	0%
328 ARRENDAMIENTO FINANCIERO							
32803 ARRENDAMIENTO FINANCIERO DE EQUIPO	0.00	591,235.48	591,235.48	472,135.48	472,135.48	119,100.00	80%
329 OTROS ARRENDAMIENTOS							
32901 OTROS ARRENDAMIENTOS	114,460.00	-15,347.36	99,112.64	66,277.64	66,277.64	32,835.00	67%



GOBIERNO DEL ESTADO DE SONORA
Estado Analítico del Ejercicio Presupuesto de Egresos
Por Partida del Gasto
SUPREMO TRIBUNAL DE JUSTICIA
 Del 01 de enero al 30 de septiembre de 2016
 (En pesos)

ETCA-II-11-E

Ejercicio del Presupuesto por Partida / Descripción		Egresos Aprobado Anual	Ampliaciones / Reducciones	Egresos Modificado Anual	Egresos Devengado Anual	Egresos Pagado Anual	Subejercicio	% Avance Anual
330	SERVICIOS PROFESIONALES, CIENTÍFICOS, T.							
331	SERVICIOS LEGALES, DE CONTABILIDAD, AUD.							
33101	SERVICIOS LEGALES, DE CONTABILIDAD, A	633,860.00	706,102.71	1,339,962.71	922,862.34	920,324.56	417,100.37	69%
332	SERVICIOS DE DISEÑO, ARQUITECTURA, ING.							
33201	SERVICIOS DE DISEÑO, ARQUITECTURA, IN	962,995.00	-506,733.69	456,261.31	208,731.61	208,475.66	247,529.70	46%
333	SERVICIOS DE CONSULTORÍA ADMINISTRATIV.							
33301	SERVICIOS DE INFORMÁTICA	771,635.00	-492,836.00	278,799.00	85,254.00	85,254.00	193,545.00	31%
334	SERVICIOS DE CAPACITACIÓN							
33401	SERVICIOS DE CAPACITACION	856,268.59	-532,761.48	323,507.11	103,025.00	103,025.00	220,482.11	32%
336	SERVICIOS DE APOYO ADMINISTRATIVO, TRA.							
33603	IMPRESIONES Y PUBLICACIONES OFICIALE	104,360.00	-31,643.21	72,716.79	30,806.79	30,806.79	41,910.00	42%
33604	EDICTOS	184,240.00	-31,829.88	152,410.12	105,443.12	105,443.12	46,967.00	69%
337	SERVICIOS DE PROTECCIÓN Y SEGURIDAD							
33701	SERVICIOS DE PROTECCION Y SEGURIDAD	1,488,840.00	-964,356.00	524,484.00	33,614.00	33,614.00	490,870.00	6%
338	SERVICIOS DE VIGILANCIA							
33801	SERVICIOS DE VIGILANCIA	7,630,790.00	668,477.95	8,299,267.95	6,250,777.95	6,250,756.08	2,048,490.00	75%
339	SERVICIOS PROFESIONALES, CIENTÍFICOS Y							
33901	SERVICIOS PROFESIONALES, CIENTIFICOS	93,010.00	-41,939.91	51,070.09	29,140.09	29,140.09	21,930.00	57%
340	SERVICIOS FINANCIEROS, BANCARIOS Y COM.							
341	SERVICIOS FINANCIEROS Y BANCARIOS							
34101	SERVICIOS FINANCIEROS Y BANCARIOS	175,220.00	-37,723.14	137,496.86	97,366.86	97,366.86	40,130.00	71%
345	SEGURO DE BIENES PATRIMONIALES							
34501	SEGUROS DE BIENES PATRIMONIALES	1,028,835.00	264,662.62	1,293,497.62	1,013,477.62	1,013,477.62	280,020.00	78%
346	ALMACENAJE, ENVASE Y EMBALAJE							
34601	ALMACENAJE, ENVASE Y EMBALAJE	0.00	17,400.00	17,400.00	17,400.00	17,400.00	0.00	100%



GOBIERNO DEL ESTADO DE SONORA
Estado Analítico del Ejercicio Presupuesto de Egresos
Por Partida del Gasto
SUPREMO TRIBUNAL DE JUSTICIA
 Del 01 de enero al 30 de septiembre de 2016
 (En pesos)

ETCA-II-11-E

Ejercicio del Presupuesto por Partida / Descripción	Egresos Aprobado Anual	Ampliaciones / Reducciones	Egresos Modificado Anual	Egresos Devengado Anual	Egresos Pagado Anual	Subejercicio	% Avance Anual
347 FLETES Y MANIOBRAS							
34701 FLETES Y MANIOBRAS	3,131,975.00	-382,686.73	2,749,288.27	1,960,478.17	1,960,478.17	788,810.10	71%
350 SERVICIOS DE INSTALACIÓN, REPARACIÓN, M.							
351 CONSERVACIÓN Y MANTENIMIENTO MENOR							
35101 MANTENIMIENTO Y CONSERVACION DE INM	4,806,539.23	10,927,457.36	15,733,996.59	12,986,103.27	12,985,585.85	2,747,893.32	83%
352 INSTALACIÓN, REPARACIÓN Y MANTENIMIEN							
35201 MANTENIMIENTO Y CONSERVACION DE MC	547,450.00	6,949.14	554,399.14	416,628.14	416,628.14	137,771.00	75%
353 INSTALACIÓN, REPARACIÓN Y MANTENIMIEN							
35301 INSTALACIONES	59,130.00	1,166,713.72	1,225,843.72	1,094,343.72	1,094,343.72	131,500.00	89%
35302 MANTENIMIENTO Y CONSERVACION DE BIE	34,250.00	402,046.18	436,296.18	427,846.18	427,846.18	8,450.00	98%
355 REPARACIÓN Y MANTENIMIENTO DE EQUIPO							
35501 MANTENIMIENTO Y CONSERVACION DE EQ	972,390.00	-83,495.48	888,894.52	602,848.52	602,848.52	286,046.00	68%
357 INSTALACIÓN, REPARACIÓN Y MANTENIMIEN							
35701 MANTENIMIENTO Y CONSERVACION DE MA	3,927,150.00	-226,039.51	3,701,110.49	2,685,033.49	2,685,019.41	1,016,077.00	73%
358 SERVICIOS DE LIMPIEZA Y MANEJO DE DESE							
35801 SERVICIOS DE LIMPIEZA Y MANEJO DE DES	1,595,770.00	-188,230.27	1,407,539.73	1,014,888.73	1,014,791.81	392,651.00	72%
359 SERVICIOS DE JARDINERÍA Y FUMIGACIÓN							
35901 SERVICIOS DE JARDINERIA Y FUMIGACION	867,065.00	-327,603.96	539,461.04	311,286.04	311,266.27	228,175.00	58%
360 SERVICIOS DE COMUNICACIÓN SOCIAL Y PUB							
364 SERVICIOS DE REVELADO DE FOTOGRAFÍAS							
36401 SERVICIOS DE REVELADO DE FOTOGRAFIA	11,640.00	27,379.70	39,019.70	35,239.70	35,239.70	3,780.00	90%
36501 SERVICIOS DE LA INDUSTRIA FILMICA, DEL S	0.00	0.00	0.00	0.00	0.00	0.00	0%
370 SERVICIOS DE TRASLADO Y VIÁTICOS							
371 PASAJES AÉREOS							
37101 PASAJES AEREOS	1,402,630.00	-760,508.55	642,121.45	267,371.45	267,371.45	374,750.00	42%



GOBIERNO DEL ESTADO DE SONORA
Estado Analítico del Ejercicio Presupuesto de Egresos
Por Partida del Gasto
SUPREMO TRIBUNAL DE JUSTICIA
 Del 01 de enero al 30 de septiembre de 2016
 (En pesos)

ETCA-II-11-E

Ejercicio del Presupuesto por Partida / Descripción	Egresos Aprobado Anual	Ampliaciones / Reducciones	Egresos Modificado Anual	Egresos Devengado Anual	Egresos Pagado Anual	Subejercicio	% Avance Anual
Total Capítulo	219,235,701.01	-26,959,729.74	192,275,971.27	52,493,662.99	52,463,729.05	139,782,308.28	27%
4000 Transferencias, Asignaciones, Subsidios							
425 TRANSFERENCIAS A FIDEICOMISOS DE ENTIDADES							
42501 TRANSFERENCIAS A FIDEICOMISOS DE ENTIDADES	0.00	1,500,000.00	1,500,000.00	926,694.78	926,694.78	573,305.22	62%
Total Capítulo	0.00	1,500,000.00	1,500,000.00	926,694.78	926,694.78	573,305.22	62%
5000 Bienes Muebles, Inmuebles e Intangibles							
510 MOBILIARIO Y EQUIPO DE ADMINISTRACIÓN							
511 MUEBLES DE OFICINA Y ESTANTERÍA							
51101 MUEBLES DE OFICINA Y ESTANTERÍA	0.00	5,839,909.57	5,839,909.57	5,571,909.57	5,571,909.57	268,000.00	95%
512 MUEBLES, EXCEPTO DE OFICINA Y ESTANTERÍA							
51201 MUEBLES, EXCEPTO DE OFICINA Y ESTANTERÍA	0.00	949,457.56	949,457.56	897,457.56	897,457.56	52,000.00	95%
515 EQUIPO DE CÓMPUTO Y DE TECNOLOGÍAS DIGITALES							
51501 EQUIPO DE COMPUTO Y DE TECNOLOGIAS DIGITALES	4,374,607.00	4,915,939.13	9,290,546.13	5,322,301.13	5,322,301.13	3,968,245.00	57%
519 OTROS MOBILIARIOS Y EQUIPOS DE ADMINISTRACIÓN							
51901 OTROS MOBILIARIOS Y EQUIPO DE ADMINISTRACIÓN	0.00	67,248.39	67,248.39	67,248.39	67,248.39	0.00	100%
520 MOBILIARIO Y EQUIPO EDUCACIONAL Y RECREATIVO							
521 EQUIPOS Y APARATOS AUDIOVISUALES							
52101 EQUIPOS Y APARATOS AUDIOVISUALES	0.00	16,048.00	16,048.00	16,048.00	16,048.00	0.00	100%
523 CÁMARAS FOTOGRAFICAS Y DE VIDEO							
52301 CAMARAS FOTOGRAFICAS Y DE VIDEO	0.00	11,618.00	11,618.00	11,618.00	11,618.00	0.00	100%
540 VEHÍCULOS Y EQUIPO DE TRANSPORTE							
541 VEHÍCULOS Y EQUIPO DE TRANSPORTE							
54101 AUTOMOVILES Y CAMIONES	3,769,550.00	2,322,755.59	6,092,305.59	3,379,052.00	3,379,052.00	2,713,253.59	55%
560 OTROS EQUIPOS DE TRANSPORTE							



GOBIERNO DEL ESTADO DE SONORA
Estado Analítico del Ejercicio Presupuesto de Egresos
Por Partida del Gasto
SUPREMO TRIBUNAL DE JUSTICIA
 Del 01 de enero al 30 de septiembre de 2016
 (En pesos)

ETCA-II-11-E

Ejercicio del Presupuesto por Partida / Descripción	Egresos Aprobado Anual	Ampliaciones / Reducciones	Egresos Modificado Anual	Egresos Devengado Anual	Egresos Pagado Anual	Subejercicio	% Avance Anual
564 SISTEMAS DE AIRE ACONDICIONADO, CALEF.							
56401 SISTEMAS DE AIRE ACONDICIONADO, CALEF.	0.00	759,997.05	759,997.05	759,997.05	759,997.05	0.00	100%
565 EQUIPO DE COMUNICACIÓN Y TELECOMUNIC.							
56501 EQUIPO DE COMUNICACIÓN Y TELECOMUNIC.	0.00	65,301.12	65,301.12	65,301.12	65,301.12	0.00	100%
566 EQUIPOS DE GENERACION ELECTRICA, AP.							
56601 EQUIPOS DE GENERACION ELECTRICA, AP.	0.00	56,921.87	56,921.87	56,921.87	56,921.87	0.00	100%
Total Capítulo	8,144,157.00	15,005,196.28	23,149,353.28	16,147,854.69	16,147,854.69	7,001,498.59	70%
6000 Inversión Pública							
620 OBRA PÚBLICA EN BIENES PROPIOS							
622 EDIFICACIÓN NO HABITACIONAL							
62201 CONSTRUCCION	0.00	0.00	0.00	0.00	0.00	0.00	0%
Total Capítulo	0.00	0.00	0.00	0.00	0.00	0.00	0%
Total	933,780,707.90	1,500,000.00	935,280,707.90	600,903,155.27	600,864,773.85	334,377,552.63	64%

Alejandrina Durán Elías
Mtra. Alejandrina Durán Elías
 Directora General adscrita a la
 Dirección General de Administración

Josefina A. Sánchez Reyes
Lic. Josefina A. Sánchez Reyes
 Oficial Mayor



GOBIERNO DEL ESTADO DE SONORA

ETCA-II-12

Endeudamiento Neto

SUPREMO TRIBUNAL DE JUSTICIA

Del 01 de enero al 30 de septiembre de 2016

(En pesos)

Identificación del crédito o Instrumento	Contratación / Colocación	Amortización	Endeudamiento Neto
--	---------------------------	--------------	--------------------

Créditos Bancarios


No Aplica

Total Créditos Bancarios

Otros Instrumentos de Deuda

Total Otros Instrumentos de Deuda

TOTAL


Mtra. Alejandrina Durán Elías
Directora General adscrita a la
Dirección General de Administración


Lic. Josefina A. Sánchez Reyes
Oficial Mayor



GOBIERNO DEL ESTADO DE SONORA



ETCA-II-13

Intereses de la Deuda

SUPREMO TRIBUNAL DE JUSTICIA

Del 01 de enero al 30 de septiembre de 2016

(En pesos)

Identificación del crédito o Instrumento	Devengado	Pagado
Créditos Bancarios		
No Aplica		
Total de Intereses Créditos Bancarios		
Otros Instrumentos de Deuda		
Total Intereses Otros Instrumentos de Deuda		
TOTAL		
 Mtra. Alejandrina Durán Elías Directora General adscrita a la Dirección General de Administración		 Lic. Josefina A. Sanchez Reyes Oficial Mayor



GOBIERNO DEL ESTADO DE SONORA

ETCA-III-17

Indicadores de Postura Fiscal SUPREMO TRIBUNAL DE JUSTICIA Del 01 de enero al 30 de septiembre de 2016 (En pesos)

Concepto	Estimado Original Anual	Devengado	Pagado
Ingresos Presupuestarios	933,780,707.90	618,815,933.60	627,571,291.07
Ingresos Gobierno del Estado	933,780,707.90	618,815,933.60	627,571,291.07
Ingresos Sector Paraestatal	0.00	0.00	0.00
Egresos Presupuestarios	933,780,707.90	600,903,155.27	600,864,773.85
Egresos del Gobierno de la Entidad Federativa	933,780,707.90	600,903,155.27	600,864,773.85
Egresos del Sector Paraestatal	0.00	0.00	0.00
Balance Presupuestario (Superávit o Déficit)	0.00	17,912,778.33	26,706,517.22
Concepto	Estimado Original Anual	Devengado	Pagado
Balance Presupuestario (Superávit o Déficit)	0.00	17,912,778.33	26,706,517.22
Intereses, Comisiones y Gastos de la Deuda	0.00	0.00	0.00
Balance Primario (Superávit o Déficit)	0.00	17,912,778.33	26,706,517.22
Concepto	Estimado Original Anual	Devengado	Pagado
Financiamiento	0.00	0.00	0.00
Amortización de la Deuda	0.00	0.00	0.00
Endeudamiento o Desendeudamiento	0.00	0.00	0.00

Alexandra
Mtra. Alejandrina Durán Elías
Directora General adscrita a la
Dirección General de Administración

Josefina A. Sánchez Reyes
Lic. Josefina A. Sánchez Reyes
Oficial Mayor