



GOBIERNO DEL ESTADO DE SONORA
Estado de Situación Financiera
SUPREMO TRIBUNAL DE JUSTICIA
 Al 30 de junio de 2016
 (En pesos)

Activo	<u>2016</u>	<u>2015</u>	Pasivo	<u>2016</u>	<u>2015</u>
Activo Circulante			Pasivo Circulante		
Efectivo y Equivalentes	63,417,607.67	24,354,931.87	Cuentas por Pagar a Corto Plazo	496,547.22	4,632.50
Derechos a Recibir Efectivo o Equivalentes	171,943,032.64	194,234,489.86			
Derechos a Recibir Bienes o Servicios	134,228.01	131,515.96	Total de Pasivos Circulantes	<u>496,547.22</u>	<u>4,632.50</u>
Total Activos Circulantes	<u>235,494,868.32</u>	<u>218,720,937.69</u>	Total de Pasivo	<u>496,547.22</u>	<u>4,632.50</u>
Activo No Circulante			Hacienda Pública/Patrimonio		
Bienes Inmuebles, Infraestructura y Construcciones en Proceso	31,642,186.33	31,642,186.33	Hacienda Pública/Patrimonio Contribuido	-15,462.87	-15,462.87
Bienes Muebles	78,034,318.95	65,614,361.10	Donaciones de Capital	-15,462.87	-15,462.87
Depreciación, Deterioro y Amortización Acumulada de Bienes	-53,527,176.55	-49,058,932.42			
Total de Activos No Circulantes	<u>56,149,328.73</u>	<u>48,197,615.01</u>	Hacienda Pública/Patrimonio Generado	<u>291,163,112.70</u>	<u>266,929,383.07</u>
			Resultados del Ejercicio (Ahorro/ Desahorro)	24,233,729.63	148,004,456.88
			Resultados de Ejercicios Anteriores	266,929,383.07	118,924,926.19
			Rectificaciones de Resultados de Ejercicios Anteriores	0.00	0.00
Total de Activos	<u>291,644,197.05</u>	<u>266,918,552.70</u>	Exceso o Insuficiencia en la Actualización de la Hacienda Pública/Patrimonio	0.00	0.00
			Total Hacienda Pública /Patrimonio	<u>291,147,649.83</u>	<u>266,913,920.20</u>
			Total de Pasivo y Hacienda Pública/Patrimonio	<u>291,644,197.05</u>	<u>266,918,552.70</u>


Mtra. Alejandrina Durán Elías
 Directora General adscrita a la Dirección
 General de Administración

Lic. Josefina A. Sánchez Reyes
 Oficial Mayor



GOBIERNO DEL ESTADO DE SONORA
Estado de Actividades
SUPREMO TRIBUNAL DE JUSTICIA
Del 01 de enero al 30 de junio de 2016
(En pesos)

	<u>2do. Trimestre 2016</u>	<u>2do. Trimestre 2015</u>
INGRESOS Y OTROS BENEFICIOS		
Ingresos de la Gestión	396,971.01	53,729.35
Productos de Tipo Corriente	396,971.01	53,729.35
Participaciones, Aportaciones, Transferencias, Asignaciones, Subsidios y Otras Ayudas	405,521,045.67	405,908,881.42
Transferencia, Asignaciones, Subsidios y Otras Ayudas	405,521,045.67	405,908,881.42
Total de Ingresos y Otros Beneficios	405,918,016.68	405,962,610.77
GASTOS Y OTRAS PÉRDIDAS		
Gastos de Funcionamiento	377,216,042.92	336,994,570.46
Servicios Personales	334,751,707.20	299,822,328.92
Materiales y Suministros	12,965,535.85	13,052,801.64
Servicios Generales	29,498,799.87	24,119,439.90
Otros Gastos y Pérdidas Extraordinarias	4,468,244.13	3,489,889.56
Estimaciones, Depreciaciones, Deterioros, Obsolescencia y Amortizaciones	4,468,244.13	3,459,600.86
Disminución de Inventarios	0.00	0.00
Otros Gastos	0.00	30,288.70
Total de Gastos y Otras Pérdidas	381,684,287.05	340,484,460.02
Resultados del Ejercicio (Ahorro/Desahorro)	24,233,729.63	65,478,150.75


Mtra. Alejandrina Durán Elías
Directora General adscrita a la
Dirección General de Administración


Lic. Josefina A. Sánchez Reyes
Oficial Mayor



GOBIERNO DEL ESTADO DE SONORA
Estado de Variación en la Hacienda Pública
SUPREMO TRIBUNAL DE JUSTICIA
Del 01 de enero al 30 de junio de 2016
 (En pesos)

Concepto	Hacienda Pública / Patrimonio Contribuido	Hacienda Pública / Patrimonio Generado de Ejercicio Anteriores	Hacienda Pública / Patrimonio Generado del Ejercicio	Ajustes por Cambios de Valor	Total
Rectificaciones de Resultados de Ejercicios Anteriores	0.00	0.00	0.00	0.00	0.00
Patrimonio Neto Inicial Ajustado del ejercicio					
Aportaciones	0.00	0.00	0.00	0.00	0.00
Donaciones de Capital	-15,462.87	0.00	0.00	0.00	-15,462.87
Actualización de la Hacienda Pública/Patrimonio	0.00	0.00	0.00	0.00	0.00
Variaciones de la Hacienda Pública/Patrimonio Neto del Ejercicio					
Resultados de Ejercicios (Ahorro/Desahorro)	0.00	0.00	148,004,456.88	0.00	148,004,456.88
Resultados de Ejercicios Anteriores	0.00	118,924,926.19	0.00	0.00	118,924,926.19
Revalúos	0.00	0.00	0.00	0.00	0.00
Reservas	0.00	0.00	0.00	0.00	0.00
Hacienda Pública / Patrimonio Neto Final del Ejercicio 2015	-15,462.87	118,924,926.19	148,004,456.88	0.00	266,913,920.20
Cambios en la Hacienda Pública / Patrimonio Neto del Ejercicio 2016					
Aportaciones	0.00	0.00	0.00	0.00	0.00
Donaciones de Capital	0.00	0.00	0.00	0.00	0.00
Actualización de la Hacienda Pública/Patrimonio	0.00	0.00	0.00	0.00	0.00
Variaciones de la Hacienda Pública / Patrimonio Neto del Ejercicio					
Resultados del Ejercicio (Ahorro/Desahorro)	0.00	0.00	123,770,727.25	0.00	123,770,727.25
Resultados de Ejercicios Anteriores	0.00	148,004,456.88	0.00	0.00	148,004,456.88
Revalúos	0.00	0.00	0.00	0.00	0.00
Reservas	0.00	0.00	0.00	0.00	0.00
Saldo Neto en la Hacienda Pública/Patrimonio 2016	-15,462.87	266,929,383.07	24,233,729.63	0.00	291,147,649.83


Mtra. Alejandrina Durán Elías
 Directora General adscrita a la Dirección
 General de Administración

Lic. Josefina A. Sánchez Reyes
 Oficial Mayor



GOBIERNO DEL ESTADO DE SONORA
Estado de Cambios en la Situación Financiera
SUPREMO TRIBUNAL DE JUSTICIA
Del 01 de enero al 30 de junio de 2016
(En pesos)

	Origen	Aplicación
Activo	0.00	24,725,644.35
Activo Circulante	0.00	16,773,930.63
Efectivo y Equivalentes	0.00	39,062,675.80
Derechos a Recibir Efectivo o Equivalentes	22,291,457.22	0.00
Derechos a Recibir Bienes o Servicios	0.00	2,712.05
Inventario	0.00	0.00
Activo No Circulante	0.00	7,951,713.72
Bienes Inmuebles, Infraestructura y Construcciones en Proceso	0.00	0.00
Bienes Muebles	0.00	12,419,957.85
Depreciación, Deterioro y Amortización Acumulada de Bienes	4,468,244.13	0.00
Pasivo	491,914.72	0.00
Pasivo Circulante	491,914.72	0.00
Cuentas por Pagar a Corto Plazo	491,914.72	0.00
HACIENDA PÚBLICA/PATRIMONIO	24,233,729.63	
Hacienda Pública/Patrimonio Contribuido	0.00	0.00
Donaciones de Capital	0.00	0.00
Hacienda Pública/Patrimonio Generado	24,233,729.63	0.00
Resultados del ejercicio (Ahorro/Desahorro)	0.00	123,770,727.25
Resultados de Ejercicios Anteriores	148,004,456.88	0.00
Excesos o Insuficiencia en la Actualización de la Hacienda Pública/Patrimonio	0.00	0.00
Resultado por Posición Monetaria	0.00	0.00
Resultado por Tenencia de Activos no Monetarios	0.00	0.00



Mtra. Alejandrina Durán Elías
Directora General adscrita a la Dirección
General de Administración


Lic. Josefina A. Sánchez Reyes
Oficial Mayor



GOBIERNO DEL ESTADO SONORA
Estado de Flujos de Efectivo
SUPREMO TRIBUNAL DE JUSTICIA
Al 30 de junio de 2016
(En pesos)

	2016	2015
Flujos de Efectivo de las Actividades de Operación		
Origen	405,918,016.68	898,524,027.60
Productos de Tipo corriente	396,971.01	158,441.63
Transferencias, Asignaciones y Subsidios y Otras Ayudas	405,521,045.67	898,365,585.97
Aplicación	381,684,287.05	750,519,570.72
Servicios Personales	334,751,707.20	666,651,377.49
Materiales y Suministros	12,965,535.85	23,238,011.73
Servicios Generales	29,498,799.87	53,140,070.87
Otras Aplicaciones de Operación	4,468,244.13	7,490,110.63
Flujos Netos de Efectivo por Actividades de Operación	24,233,729.63	148,004,456.88
Flujos de Efectivo de las Actividades de Inversión		
Origen	26,759,701.35	89,834,042.14
Bienes Inmuebles, Infraestructura y Construcciones en Proceso	0.00	0.00
Bienes Muebles	4,468,244.13	0.00
Otros Orígenes de Inversión	22,291,457.22	89,834,042.14
Aplicación	12,422,669.90	238,894,725.40
Bienes Inmuebles, Infraestructura y Construcciones en Proceso	0.00	6,002,619.66
Bienes Muebles	12,419,957.85	7,265,068.17
Otras Aplicaciones de Inversión	2,712.05	225,627,037.57
Flujos Netos de Efectivo por Actividades de Inversión	14,337,031.45	-149,060,683.26
Flujo de Efectivo de las Actividades de Financiamiento		
Origen	491,914.72	10,178.55
Endeudamiento Neto	0.00	0.00
Interno	0.00	0.00
Externo	0.00	0.00
Otros Orígenes de Financiamiento	491,914.72	10,178.55
Aplicación	0.00	0.00
Servicios de la Deuda	0.00	0.00
Interno	0.00	0.00
Externo	0.00	0.00
Otras Aplicaciones de Financiamiento	0.00	0.00
Flujos netos de Efectivo por Actividades de Financiamiento	491,914.72	10,178.55
Incremento/Disminución Neta en el Efectivo y Equivalentes al Efectivo	39,062,675.80	-1,046,047.83
Efectivo y Equivalentes al Efectivo al Inicio del Ejercicio	24,354,931.87	25,400,979.70
Efectivo y Equivalentes al Efectivo al Final del Ejercicio	63,417,607.67	24,354,931.87


Mtra. Alejandrina Durán Elías
Directora General adscrita a la Dirección
General de Administración


Lic. Josefina A. Sánchez Reyes
Oficial Mayor



GOBIERNO DEL ESTADO DE SONORA

Estado Analítico del Activo

SUPREMO TRIBUNAL DE JUSTICIA

Del 01 de enero al 30 de junio del 2016

(En pesos)

Cuenta Contable		Saldo Inicial	Cargos del Periodo	Abonos del Periodo	Saldo Final	Variación del Periodo
1	ACTIVO	266,918,552.70	20,878,366,768.24	20,853,641,123.89	291,644,197.05	24,725,644.35
1.1	ACTIVO CIRCULANTE	218,720,937.69	20,865,010,807.16	20,848,236,876.53	235,494,868.32	16,773,930.63
1.1.1	Efectivo y Equivalentes	24,354,931.87	20,442,063,019.55	20,403,000,343.75	63,417,607.67	39,062,675.80
1.1.2	Derechos a Recibir Efectivo o Equivalentes	194,234,489.86	420,673,006.17	442,964,463.39	171,943,032.64	-22,291,457.22
1.1.3	Derechos a Recibir Bienes o Servicios	131,515.96	2,274,781.44	2,272,069.39	134,228.01	2,712.05
1.1.4	Inventarios	0.00	0.00	0.00	0.00	0.00
1.1.5	Almacenes	0.00	0.00	0.00	0.00	0.00
1.1.6	Estimación por Pérdida o Deterioro de Activos Circulantes	0.00	0.00	0.00	0.00	0.00
1.1.9	Otros Activos Circulantes	0.00	0.00	0.00	0.00	0.00
1.2	ACTIVO NO CIRCULANTE	48,197,615.01	13,355,961.08	5,404,247.36	56,149,328.73	7,951,713.72
1.2.1	Inversiones Financieras a Largo Plazo	0.00	0.00	0.00	0.00	0.00
1.2.2	Derechos a Recibir Efectivo o Equivalentes a Largo Plazo	0.00	0.00	0.00	0.00	0.00
1.2.3	Bienes Inmuebles, Infraestructura y Construcciones en Proceso	31,642,186.33	0.00	0.00	31,642,186.33	0.00
1.2.4	Bienes Muebles	65,614,361.10	13,355,961.08	936,003.23	78,034,318.95	12,419,957.85
1.2.5	Activos Intangibles	0.00	0.00	0.00	0.00	0.00
1.2.6	Depreciación, Deterioro y Amortización Acumulada de Bienes	-49,058,932.42	0.00	4,468,244.13	-53,527,176.55	-4,468,244.13
1.2.7	Activos Diferidos	0.00	0.00	0.00	0.00	0.00
1.2.8	Estimación por Pérdida o Deterioro de Activos no Circulantes	0.00	0.00	0.00	0.00	0.00
1.2.9	Otros Activos no Circulantes	0.00	0.00	0.00	0.00	0.00


Mtra. Alejandrina Durán Elías
Directora General adscrita a la Dirección
General de Administración

Lic. Josefina A. Sánchez Reyes
Oficial Mayor



GOBIERNO DEL ESTADO DE SONORA
Estado Analítico de Deuda y Otros Pasivos
SUPREMO TRIBUNAL DE JUSTICIA
 Del 01 de enero al 30 de junio del 2016
 (En pesos)

Denominación de las Deudas	Moneda de Contratación	Institución o País Acreedor	Saldo inicial del periodo	Saldo Final del Periodo
DEUDA PÚBLICA				
CORTO PLAZO				
DEUDA INTERNA				
Instituciones de Crédito:			0.00	0.00
Títulos y Valores:			0.00	0.00
Arrendamientos Financieros:			0.00	0.00
DEUDA EXTERNA				
Organismos Financieros Internacionales:			0.00	0.00
Deuda Bilateral:			0.00	0.00
Títulos y Valores:			0.00	0.00
Arrendamientos Financieros:			0.00	0.00
SUBTOTAL CORTO PLAZO			0.00	0.00
LARGO PLAZO				
DEUDA INTERNA				
Instituciones de Crédito:			0.00	0.00
Títulos y Valores:			0.00	0.00
Arrendamientos Financieros:			0.00	0.00
DEUDA EXTERNA				
Organismos Financieros Internacionales:			0.00	0.00
Deuda Bilateral:			0.00	0.00
Títulos y Valores:			0.00	0.00
Arrendamientos Financieros:			0.00	0.00
SUBTOTAL LARGO PLAZO			0.00	0.00
OTROS PASIVOS			4,632.50	496,547.22
TOTAL DEUDA Y OTROS PASIVOS			4,632.50	496,547.22


 Mtra. Alejandrina Durán Elías
 Directora General adscrita a la Dirección
 General de Administración


 Lic. Josefina A. Sánchez Reyes
 Oficial Mayor



GOBIERNO DEL ESTADO DE SONORA

Informe sobre Pasivos Contingentes SUPREMO TRIBUNAL DE JUSTICIA

Al 30 de junio de 2016


(En pesos)

A Corto Plazo

No Aplica

A Mediano Plazo

A Largo Plazo


Mtra. Alejandrina Durán Elías
Directora General adscrita a la
Dirección General de Administración


Lic. Josefina A. Sánchez Reyes
Oficial Mayor



GOBIERNO DEL ESTADO DE SONORA
Estado Analítico de Ingresos Presupuestales
SUPREMO TRIBUNAL DE JUSTICIA
 Del 01 de enero al 30 de junio de 2016
 (En pesos)

Rubros de los Ingresos	Ingresos Estimado Original Anual	Ampliaciones y Reducciones	Ingresos Modificado Anual	Ingresos Devengado Anual	Ingresos Recaudado Anual	Diferencia
PRODUCTOS	0.00	0.00	0.00	396,971.01	396,971.01	396,971.01
CORRIENTE	0.00	0.00	0.00	396,971.01	396,971.01	396,971.01
CAPITAL	0.00	0.00	0.00	0.00	0.00	0.00
TRANSFERENCIAS, ASIGNACIONES, SUBSIDIOS Y OTRAS AYUDAS	933,780,707.90	0.00	933,780,707.90	405,521,045.67	405,521,045.67	-528,259,662.23
Total	933,780,707.90	0.00	933,780,707.90	405,918,016.68	405,918,016.68	0.00
					Ingresos Excedentes	0.00

Alejandra Durán Elías
 Mtra. Alejandrina Durán Elías
 Directora General adscrita a la
 Dirección General de Administración

Josefina A. Sánchez Reyes
 Lic. Josefina A. Sánchez Reyes
 Oficial Mayor



GOBIERNO DEL ESTADO DE SONORA
Conciliación entre los Ingresos Presupuestarios y Contables
SUPREMO TRIBUNAL DE JUSTICIA

Al 30 de junio de 2016
(En pesos)

Ingresos Presupuestarios 405,918,016.68

Mas:

Ingresos contables no presupuestarios


Incremento por variación de inventarios	0.00
Disminución del exceso de estimaciones por pérdida o deterioro u obsolescencia	0.00
Disminución del exceso de provisiones	0.00
Otros Ingresos y beneficios varios	0.00
Otros Ingresos contables no presupuestarios	0.00

Menos:

Ingresos presupuestarios no contables

Productos de capital	0.00	0.00
Aprovechamientos de capital	0.00	
Ingresos derivados de financiamientos	0.00	
Otros Ingresos presupuestarios no contables	0.00	

Ingresos contables 405,918,016.68


Mtra. Alejandrina Durán Elías
Directora General adscrita a la
Dirección General de Administración


Lic. Josefina A. Sánchez Reyes
Oficial Mayor



GOBIERNO DEL ESTADO DE SONORA
Estado Analítico de Ingresos por Fuente de Financiamiento
SUPREMO TRIBUNAL DE JUSTICIA

Del 01 de enero al 30 de junio de 2016

(En pesos)

Estado Analítico de Ingresos Por Fuente de Financiamiento	Ingresos Estimado Original Anual	Ampliaciones y Reducciones	Ingresos Modificado Anual	Ingresos Devengado Anual	Ingresos Recaudado Anual	Diferencia
Ingresos del Gobierno						
Impuestos	0.00	0.00	0.00	0.00	0.00	0.00
Contribuciones de Mejoras	0.00	0.00	0.00	0.00	0.00	0.00
Derechos	0.00	0.00	0.00	0.00	0.00	0.00
Productos	0.00	0.00	0.00	396,971.01	396,971.01	396,971.01
Corriente	0.00	0.00	0.00	396,971.01	396,971.01	396,971.01
Recursos Fiscales	0.00	0.00	0.00	296,723.04	296,723.04	296,723.04
Financiamiento Interno	0.00	0.00	0.00	0.00	0.00	0.00
Recursos Federales	0.00	0.00	0.00	100,247.97	100,247.97	100,247.97
Recursos Estatales	0.00	0.00	0.00	0.00	0.00	0.00
Otros Recursos	0.00	0.00	0.00	0.00	0.00	0.00
Capital	0.00	0.00	0.00	0.00	0.00	0.00
Aprovechamientos	0.00	0.00	0.00	0.00	0.00	0.00
Corriente	0.00	0.00	0.00	0.00	0.00	0.00
Capital	0.00	0.00	0.00	0.00	0.00	0.00
Participaciones y Aportaciones	0.00	0.00	0.00	0.00	0.00	0.00
Transf., Asig., Subsidios y O. Ayudas	933,780,707.90	0.00	933,780,707.90	405,521,045.67	405,521,045.67	-528,259,662.23
Total	933,780,707.90	0.00	933,780,707.90	405,918,016.68	405,918,016.68	0.00
				Ingresos Excedentes		0.00

Alejandra E.
Mtra. Alejandrina Durán Elías
Directora General adscrita a la
Dirección General de Administración

Josefina A. Sánchez Reyes
Lic. Josefina A. Sánchez Reyes
Oficial Mayor



GOBIERNO DEL ESTADO DE SONORA
Estado Analítico del Ejercicio Presupuesto de Egresos
Clasificación por Objeto del Gasto (Capítulo y Concepto)
SUPREMO TRIBUNAL DE JUSTICIA
 Del 01 de enero al 30 de junio de 2016
 (En pesos)

Ejercicio del Presupuesto por Capítulo del Gasto	Egresos Aprobado Anual	Ampliaciones / Reducciones	Egresos Modificado Anual	Egresos Devengado Anual	Egresos Pagado Anual	Subejercicio	% Avance Anual
1000 SERVICIOS PERSONALES	680,326,482.95	7,201,836.91	687,528,319.86	334,751,707.20	334,751,707.20	352,776,612.66	49%
2000 MATERIALES Y SUMINISTROS	26,074,366.94	569,539.51	26,643,906.45	12,939,802.38	12,938,630.83	13,704,104.07	49%
3000 SERVICIOS GENERALES	219,235,701.01	-20,011,719.83	199,223,981.18	29,551,024.21	29,506,372.41	169,672,956.97	15%
5000 BIENES MUEBLES, INMUEBLES E INTANGIBLES	8,144,157.00	12,240,343.41	20,384,500.41	12,440,290.33	12,440,290.33	7,944,210.08	61%
6000 INVERSIÓN PÚBLICA	0.00	0.00	0.00	0.00	0.00	0.00	0%
Total del Gasto	933,780,707.90	0.00	933,780,707.90	389,682,824.12	389,637,000.77	544,097,883.78	42%


Alejandra Durán Elías
 Mtra. Alejandra Durán Elías
 Directora General adscrita a la
 Dirección General de Administración

Josefina A. Sánchez Reyes
 Lic. Josefina A. Sánchez Reyes
 Oficial Mayor



GOBIERNO DEL ESTADO DE SONORA
Estado Analítico del Ejercicio Presupuesto de Egresos
Clasificación Económica (por Tipo de Gasto)
SUPREMO TRIBUNAL DE JUSTICIA
Del 01 de enero al 30 de junio de 2016
(En pesos)

Tipo de Gasto	Egresos Aprobado Anual	Ampliaciones / Reducciones	Egresos Modificado Anual	Egresos Devengado Anual	Egresos Pagado Anual	Subejercicio	% Avance Anual
1 GASTO CORRIENTE	925,636,550.90	-12,240,343.41	913,396,207.49	377,242,533.79	377,196,710.44	536,153,673.70	41%
2 GASTO DE CAPITAL	8,144,157.00	12,240,343.41	20,384,500.41	12,440,290.33	12,440,290.33	7,944,210.08	61%
3 AMORTIZACIÓN DE LA DEUDA Y DISMINUCIÓN DE PASIVOS	0.00	0.00	0.00	0.00	0.00	0.00	0%
4 PENSIONES Y JUBILACIONES	0.00	0.00	0.00	0.00	0.00	0.00	0%
5 PARTICIPACIONES	0.00	0.00	0.00	0.00	0.00	0.00	0%
Total del Gasto	933,780,707.90	0.00	933,780,707.90	389,682,824.12	389,637,000.77	544,097,883.78	42%


Mtra. Alejandrina Durán Elías
Directora General adscrita a la
Dirección General de Administración


Lic. Josefina A. Sanchez Reyes
Oficial Mayor



GOBIERNO DEL ESTADO DE SONORA
Estado Analítico del Ejercicio Presupuesto de Egresos
Clasificación Administrativa (Por Unidad Administrativa)
SUPREMO TRIBUNAL DE JUSTICIA
 Del 01 de enero al 30 de junio de 2016
 (En pesos)

Clasificación Administrativa (Por Unidad Administrativa)	Egresos Aprobado Anual	Ampliaciones / Reducciones	Egresos Modificado Anual	Egresos Devengado Anual	Egresos Pagado Anual	Subejercicio	% Avance Anual
PRESIDENCIA	19,019,353.94	-1,280,007.44	17,739,346.50	7,141,198.10	7,155,065.01	10,598,148.40	40%
SALAS MIXTAS	45,651,556.83	1,356,328.90	47,007,885.73	21,847,663.15	21,847,560.07	25,160,222.58	46%
SECRETARÍA GENERAL DE ACUERDOS	23,726,973.38	720,204.94	24,447,178.32	11,392,355.27	11,389,355.27	13,054,823.05	47%
TRIBUNALES REGIONALES DE CIRCUITO	90,293,503.85	7,455,496.28	97,749,000.13	47,793,980.18	47,793,968.78	49,955,019.95	49%
JUZGADOS DE PRIMERA INSTANCIA	623,432,109.95	-10,108,953.49	613,323,156.46	244,650,716.97	244,615,590.60	368,672,439.49	40%
CENTRALES DE ACTUARIOS	9,651,187.35	51,738.28	9,702,925.63	4,386,359.18	4,386,359.18	5,316,566.45	45%
CENTROS DE JUSTICIA ALTERNATIVA	19,946,198.34	-896,069.41	19,050,128.93	8,090,443.04	8,082,749.03	10,959,685.89	42%
CONSEJO DEL PODER JUDICIAL	0.00	0.00	0.00	0.00	0.00	0.00	0%
OFICIALÍA MAYOR	68,241,000.01	452,472.93	68,693,472.94	26,928,573.71	26,914,818.31	41,764,899.23	39%
INSTITUTO DE LA JUDICATURA SONORENSE	13,825,186.22	354,439.67	14,179,625.89	6,559,244.25	6,559,244.25	7,620,381.64	46%
VISITADURÍA JUDICIAL Y CONTRALORÍA	14,642,928.07	2,090,556.04	16,733,484.11	8,714,610.31	8,714,610.31	8,018,873.80	52%
ARCHIVO DEL PODER JUDICIAL	5,350,709.96	-196,206.70	5,154,503.26	2,177,679.96	2,177,679.96	2,976,823.30	42%
Total	933,780,707.90	0.00	933,780,707.90	389,682,824.12	389,637,000.77	544,097,883.78	42%

Alexandra
 Mtra. Alejandrina Durán Elías
 Directora General adscrita a la
 Dirección General de Administración

Josefina A. Sánchez Reyes
 Lic. Josefina A. Sánchez Reyes
 Oficial Mayor



GOBIERNO DEL ESTADO DE SONORA
Estado Analítico del Ejercicio Presupuesto de Egresos
Clasificación Administrativa (Por Poderes)
SUPREMO TRIBUNAL DE JUSTICIA

Del 01 de enero al 30 de junio de 2016

(En pesos)

Clasificación Administrativa (Por Poderes)	Egresos Aprobado Anual	Ampliaciones / Reducciones	Egresos Modificado Anual	Egresos Devengado Anual	Egresos Pagado Anual	Subejercicio	% Avance Anual
PODER EJECUTIVO PODER LEGISLATIVO PODER JUDICIAL ÓRGANOS AUTÓNOMOS	933,780,707.90	0.00	933,780,707.90	389,682,824.12	389,637,000.77	544,097,883.78	42%
Total del Gasto	933,780,707.90	0.00	933,780,707.90	389,682,824.12	389,637,000.77	544,097,883.78	42%


Aurán S.
Mtra. Alejandrina Durán Elías
Directora General adscrita a la
Dirección General de Administración

[Signature]
Lic. Josefina A. Sánchez Reyes
Oficial Mayor



GOBIERNO DEL ESTADO DE SONORA
Estado Analítico del Ejercicio Presupuesto de Egresos
Clasificación Funcional (Finalidad y Función)
SUPREMO TRIBUNAL DE JUSTICIA
 Del 01 de enero al 30 de junio de 2016
 (En pesos)

Finalidad-Función	Egresos Aprobado Anual	Ampliaciones / Reducciones	Egresos Modificado Anual	Egresos Devengado Anual	Egresos Pagado Anual	Subejercicio	% Avance Anual
GOBIERNO	933,780,707.90	0.00	933,780,707.90	389,682,824.12	389,637,000.77	544,097,883.78	42%
LEGISLACIÓN	23,664,098.38	126,498.49	23,790,596.87	10,879,934.05	10,879,934.05	12,910,662.82	46%
JUSTICIA	821,819,096.48	-2,060,025.02	819,759,071.46	340,469,604.87	340,440,536.92	479,289,466.59	42%
OTROS SERVICIOS GENERALES	88,297,513.04	1,933,526.53	90,231,039.57	38,333,285.20	38,316,529.80	51,897,754.37	42%
DESARROLLO SOCIAL	0.00	0.00	0.00	0.00	0.00	0.00	0%
DESARROLLO ECONÓMICO	0.00	0.00	0.00	0.00	0.00	0.00	0%
OTRAS NO CLASIFICADAS EN FUN ANT.	0.00	0.00	0.00	0.00	0.00	0.00	0%
Total	933,780,707.90	0.00	933,780,707.90	389,682,824.12	389,637,000.77	544,097,883.78	42%



 Mtra. Alejandrina Durán Elías
 Directora General adscrita a la
 Dirección General de Administración


 Lic. Josefina A. Sánchez Reyes
 Oficial Mayor



GOBIERNO DEL ESTADO DE SONORA
Conciliación entre los Egresos Presupuestarios y los Gastos Contables
SUPREMO TRIBUNAL DE JUSTICIA
al 30 de junio de 2016
(En pesos)

Total de Egresos Presupuestarios		389,682,824.12
Menos:		
Egresos Presupuestarios no contables		12,419,957.85
Mobiliario y equipo de administración	9,454,747.52	
Mobiliario y equipo educacional y recreativo	7,830.00	
Vehículos y equipo de transporte	2,676,656.00	
Maquinaria, otros equipos y herramientas	280,724.33	
Obra pública en bienes propios	0.00	
Otros Egresos Presupuestales No Contables		
Mas:		
Gastos contables no presupuestarios		4,468,244.13
Estimaciones, depreciaciones, deterioros, obsolescencia y amortizaciones	4,468,244.13	
Otros gastos	0.00	
Otros Gastos Contables No Presupuestales		
Menos:		
Registro presupuestal en el II Trimestre con afectación contable posterior		46,823.35
Total de Gasto Contable		381,684,287.05


Mtra. Alejandrina Durán Elías
Directora General adscrita a la
Dirección General de Administración


Lic. Josefina A. Sánchez Reyes
Oficial Mayor

Relación de registro presupuestal en el II Trimestre con afectación contable posterior
al 30 de junio de 2016
(En pesos)

	Registro Contable	Registro Presupuestal
21101 MATERIALES, UTILES Y EQUIPOS MENORES DE OFICINA	4,229,088.95	4,038,726.47
21201 MATERIALES Y UTILES DE IMPRESION Y REPRODUCCION	1,038,483.59	1,083,382.50
21401 MATERIALES Y UTILES PARA EL PROCESAMIENTO DE EQUIPOS Y BIENES INFORMAT	1,074,579.61	1,067,589.45
21601 MATERIAL DE LIMPIEZA	875,213.01	963,765.92
22101 PRODUCTOS ALIMENTICIOS PARA EL PERSONAL EN LAS INSTALACIONES	505,307.76	528,353.81
22105 PRODUCTOS ALIMENTICIOS PARA PERSONAS DERIVADO DE LA PRESTACION DE SE	0.00	3,452.27
22106 ADQUISICION DE AGUA POTABLE	213,979.03	220,593.50
22301 UTENSILIOS PARA EL SERVICIO DE ALIMENTACION	59,174.13	58,472.58
24601 MATERIAL ELECTRICO Y ELECTRONICO	523,147.50	768,477.46
24801 MATERIALES COMPLEMENTARIOS	586,010.60	565,896.20
25201 FERTILIZANTES, PESTICIDAS Y OTROS AGROQUIMICOS	9,813.24	5,363.29
25301 MEDICINAS Y PRODUCTOS FARMACEUTICOS	72.11	0.00
26102 LUBRICANTES Y ADITIVOS	24,405.60	22,698.83
27101 VESTUARIOS Y UNIFORMES	106,912.77	124,019.83
29101 HERRAMIENTAS MENORES	108,173.68	152,662.22
29201 REFACCIONES Y ACCESORIOS MENORES DE EDIFICIOS	24,939.07	24,491.74
29301 REFACCIONES Y ACCESORIOS MENORES DE MOBILIARIO Y EQUIPO DE ADMINISTRA	1,474.00	1,358.00
29401 REFACCIONES Y ACCESORIOS MENORES DE EQUIPO DE COMPUTO Y TECNOLOGIAS	573,078.56	321,191.82
29601 REFACCIONES Y ACCESORIOS MENORES DE EQUIPO DE TRANSPORTE	318,741.22	312,616.27
29901 REFACCIONES Y ACCESORIOS MENORES OTROS BIENES MUEBLES	106,528.29	90,277.09
32201 ARRENDAMIENTO DE EDIFICIOS	2,174,717.59	2,218,095.35
33101 SERVICIOS LEGALES, DE CONTABILIDAD, AUDITORIAS Y RELACIONADOS	661,080.80	650,486.49
33201 SERVICIOS DE DISEÑO, ARQUITECTURA, INGENIERIA Y ACTIVIDADES RELACIONADA	55,234.70	51,168.40
33801 SERVICIOS DE VIGILANCIA	3,724,598.48	3,724,620.35
33901 SERVICIOS PROFESIONALES, CIENTIFICOS Y TECNICOS INTEGRALES	0.00	13,132.09
34501 SEGUROS DE BIENES PATRIMONIALES	656,646.35	656,837.75
34701 FLETES Y MANIOBRAS	1,142,576.01	1,137,280.61
35101 MANTENIMIENTO Y CONSERVACION DE INMUEBLES	7,941,252.76	7,957,721.16
35201 MANTENIMIENTO Y CONSERVACION DE MOBILIARIO Y EQUIPO	256,143.23	255,540.02
35501 MANTENIMIENTO Y CONSERVACION DE EQUIPO DE TRANSPORTE	395,551.29	401,875.01
35801 SERVICIOS DE LIMPIEZA Y MANEJO DE DESECHOS	736,112.27	736,209.19
38201 GASTOS DE ORDEN SOCIAL Y CULTURAL	569,869.71	563,041.11
51101 MUEBLES DE OFICINA Y ESTANTERIA	3,681,453.40	3,696,768.88
51201 MUEBLES, EXCEPTO DE OFICINA Y ESTANTERIA	713,858.56	718,875.56
Total	33,088,217.87	33,135,041.22
Diferencia		46,823.35



GOBIERNO DEL ESTADO DE SONORA
Estado Analítico del Ejercicio Presupuesto de Egresos
Por Partida del Gasto
SUPREMO TRIBUNAL DE JUSTICIA
 Del 01 de enero al 30 de junio de 2016
 (En pesos)

Ejercicio del Presupuesto por Partida / Descripción	Egresos Aprobado Anual	Ampliaciones / Reducciones	Egresos Modificado Anual	Egresos Devengado Anual	Egresos Pagado Anual	Subejercicio	% Avance Anual
1000 Servicios Personales							
110 REMUNERACIONES AL PERSONAL DE CARÁCTER TEMPORAL							
113 SUELDOS BASE AL PERSONAL PERMANENTE							
11301 SUELDOS	292,608,529.49	-68,449,544.81	224,158,984.68	64,990,520.27	64,990,520.27	159,168,464.41	29%
11302 SUELDO DIFERENCIAL POR ZONA	9,358,350.00	-4,657,116.64	4,701,233.36	21,963.36	21,963.36	4,679,270.00	0%
11304 REMUNERACIONES POR SUSTITUCION DE PERSONAL	4,243,080.00	2,086,013.18	6,329,093.18	3,590,764.61	3,590,764.61	2,738,328.57	57%
11306 RIESGO LABORAL	0.00	75,891,396.23	75,891,396.23	75,891,396.23	75,891,396.23	0.00	100%
11307 AYUDA PARA HABITACION	0.00	28,413,779.93	28,413,779.93	28,413,779.93	28,413,779.93	0.00	100%
11308 AYUDA PARA DESPENSA	17,265,000.00	-8,632,500.00	8,632,500.00	0.00	0.00	8,632,500.00	0%
11310 AYUDA PARA ENERGIA ELECTRICA	0.00	18,942,522.69	18,942,522.69	18,942,522.69	18,942,522.69	0.00	100%
11311 REMUNERACION POR HOMOLOGACION SALARIAL	0.00	537,426.88	537,426.88	537,426.88	537,426.88	0.00	100%
11313 AYUDA PARA CUOTA DE SEGURIDAD SOCIAL	0.00	33,078,145.13	33,078,145.13	33,078,145.12	33,078,145.12	0.01	100%
120 REMUNERACIONES AL PERSONAL DE CARÁCTER TEMPORAL							
121 HONORARIOS ASIMILABLES A SALARIOS							
12101 HONORARIOS	0.00	853,950.56	853,950.56	853,950.56	853,950.56	0.00	100%
130 REMUNERACIONES ADICIONALES Y ESPECIAL							
131 PRIMAS POR AÑOS DE SERVICIOS EFECTIVO							
13101 PRIMAS Y ACREDITACIONES POR AÑOS DE SERVICIO	38,398,180.00	-12,805,200.42	25,592,979.58	6,393,689.58	6,393,689.58	19,199,290.00	25%
132 PRIMAS DE VACACIONES, DOMINICAL Y GRATIFICACION							
13201 PRIMA DE VACACIONES Y DOMINICAL	20,641,520.00	-10,237,091.91	10,404,428.09	83,488.09	83,488.09	10,320,940.00	1%
13202 AGUINALDO O GRATIFICACION POR FIN DE AÑO	41,283,020.00	-20,407,660.61	20,875,359.39	233,659.39	233,659.39	20,641,700.00	1%
13203 COMPENSACION POR AJUSTE DE CALENDARIO	5,160,400.00	-2,543,775.75	2,616,624.25	36,194.25	36,194.25	2,580,430.00	1%
13204 COMPENSACION POR BONO NAVIDEÑO	5,160,400.00	-2,544,841.59	2,615,558.41	35,128.41	35,128.41	2,580,430.00	1%
133 HORAS EXTRAORDINARIAS							
13301 REMUNERACIONES POR HORAS EXTRAORDINARIAS	928,105.00	379,549.15	1,307,654.15	818,621.30	818,621.30	489,032.85	63%

[Handwritten signature]



GOBIERNO DEL ESTADO DE SONORA
Estado Analítico del Ejercicio Presupuesto de Egresos
Por Partida del Gasto
SUPREMO TRIBUNAL DE JUSTICIA
 Del 01 de enero al 30 de junio de 2016
 (En pesos)

Ejercicio del Presupuesto por Partida / Descripción		Egresos Aprobado Anual	Ampliaciones / Reducciones	Egresos Modificado Anual	Egresos Devengado Anual	Egresos Pagado Anual	Subejercicio	% Avance Anual
134	COMPENSACIONES							
13403	ESTIMULOS AL PERSONAL DE CONFIANZA	0.00	1,432,638.63	1,432,638.63	1,432,638.63	1,432,638.63	0.00	100%
13404	BONO DE PRODUCTIVIDAD	1,407,580.00	-703,600.00	703,980.00	0.00	0.00	703,980.00	0%
140	SEGURIDAD SOCIAL							
141	APORTACIONES DE SEGURIDAD SOCIAL							
14101	APORTACIONES AL ISSSTE	30,023,240.00	-15,011,490.00	15,011,750.00	0.00	0.00	15,011,750.00	0%
14102	CUOTAS POR SEGURO DE VIDA AL ISSSTES	8,350.00	-373.17	7,976.83	3,606.77	3,606.77	4,370.06	45%
14103	CUOTAS POR SEGURO DE RETIRO AL ISSST	66,470.00	-1,599.55	64,870.45	31,480.34	31,480.34	33,390.11	49%
14104	ASIGNACION PARA PRESTAMOS A CORTO P	2,001,590.00	-55,534.60	1,946,055.40	945,095.33	945,095.33	1,000,960.07	49%
14105	APORTACIONES AL SEGURO DE CESANTIA	2,001,590.00	-1,000,630.00	1,000,960.00	0.00	0.00	1,000,960.00	0%
14106	OTRAS PRESTACIONES DE SEGURIDAD SO	12,009,350.00	-334,024.86	11,675,325.14	5,670,545.07	5,670,545.07	6,004,780.07	49%
14107	CUOTAS PARA INFRAESTRUCTURA, EQUIPA	4,003,140.00	-111,335.28	3,891,804.72	1,890,184.64	1,890,184.64	2,001,620.08	49%
14108	APORTACIONES PARA LA ATENCIÓN DE EN	556,460.00	13,985.50	570,445.50	292,165.50	292,165.50	278,280.00	51%
14109	APORTACIONES POR SERVICIO MEDICO DE	0.00	14,176,347.48	14,176,347.48	14,176,347.47	14,176,347.47	0.01	100%
14110	ASIGNACION PARA PRESTAMOS PRENDAR	0.00	945,095.33	945,095.33	945,095.33	945,095.33	0.00	100%
142	APORTACIONES A FONDOS DE VIVIENDA							
14201	APORTACIONES AL FOVISSSTE	16,012,420.00	-8,006,070.00	8,006,350.00	0.00	0.00	8,006,350.00	0%
14202	APORTACION AL FOVISSSTESON	0.00	7,560,720.52	7,560,720.52	7,560,720.52	7,560,720.52	0.00	100%
143	APORTACIONES AL SISTEMA PARA EL RETIRO							
14301	APORTACIONES AL SISTEMA DE AHORRO PA	68,052,600.00	-34,026,120.00	34,026,480.00	0.00	0.00	34,026,480.00	0%
14303	PAGAS POR DEFUNCION, PENSIONES Y JU	0.00	32,133,057.50	32,133,057.50	32,133,057.49	32,133,057.49	0.01	100%
144	APORTACIONES PARA SEGUROS							
14401	CUOTAS PARA EL SEGURO DE VIDA DEL PER	290,670.00	-145,240.00	145,430.00	0.00	0.00	145,430.00	0%
14402	SEGURO POR RETIRO ESTATAL	456,740.00	64,593.00	521,333.00	292,813.00	292,813.00	228,520.00	56%
14403	OTRAS CUOTAS DE SEGUROS COLECTIVOS	5,309,408.46	4,210,930.04	9,520,338.50	6,635,539.10	6,635,539.10	2,884,799.40	70%



GOBIERNO DEL ESTADO DE SONORA
Estado Analítico del Ejercicio Presupuesto de Egresos
Por Partida del Gasto
SUPREMO TRIBUNAL DE JUSTICIA
 Del 01 de enero al 30 de junio de 2016
 (En pesos)

Ejercicio del Presupuesto por Partida / Descripción		Egresos Aprobado Anual	Ampliaciones / Reducciones	Egresos Modificado Anual	Egresos Devengado Anual	Egresos Pagado Anual	Subejercicio	% Avance Anual
14406	SEGUROS POR DEFUNCION FAMILIAR	0.00	79,309.76	79,309.76	79,309.75	79,309.75	0.01	100%
150	OTRAS PRESTACIONES SOCIALES Y ECONÓM.							
151	CUOTAS PARA EL FONDO DE AHORRO Y FON.							
15101	APORTACIONES AL FONDO DE AHORRO DE	1,115,250.00	-298,828.51	816,421.49	258,641.49	258,641.49	557,780.00	32%
152	INDEMNIZACIONES							
15202	PAGO DE LIQUIDACIONES	0.00	2,425,850.72	2,425,850.72	2,425,850.72	2,425,850.72	0.00	100%
154	PRESTACIONES CONTRACTUALES							
15404	DIAS ECONOMICOS Y DE DESCANSO OBLIG	3,429,370.00	-1,691,526.01	1,737,843.99	22,973.99	22,973.99	1,714,870.00	1%
15409	BONO PARA DESPENSA	0.00	805,208.04	805,208.04	805,208.04	805,208.04	0.00	100%
15410	APOYO PARA CANASTILLA DE MATERNIDAD	29,810.00	-14,750.00	15,060.00	0.00	0.00	15,060.00	0%
15413	AYUDA PARA GUARDERIA A MADRES TRABA.	775,380.00	-387,600.00	387,780.00	0.00	0.00	387,780.00	0%
15416	APOYO PARA UTILES ESCOLARES	870,210.00	-434,970.00	435,240.00	0.00	0.00	435,240.00	0%
15418	COMPENSACION ESPECIFICA A PERSONAL	2,057,660.00	-1,015,682.67	1,041,977.33	12,957.33	12,957.33	1,029,020.00	1%
15419	AYUDA PARA SERVICIO DE TRANSPORTE	6,276,060.00	-3,137,820.00	3,138,240.00	0.00	0.00	3,138,240.00	0%
15420	COMPENSACION EN APOYO A LA DISCAPAC	180,000.00	-90,000.00	90,000.00	0.00	0.00	90,000.00	0%
15421	BONO DE DIA DE MADRES	555,810.00	-276,680.00	279,130.00	1,000.00	1,000.00	278,130.00	0%
15423	BONO POR ANIVERSARIO SINDICAL	316,440.00	-158,220.00	158,220.00	0.00	0.00	158,220.00	0%
15424	BONO DEL DÍA DEL PADRE	104,800.00	-52,260.00	52,540.00	0.00	0.00	52,540.00	0%
15425	APOYO PARA COMPRA DE MATERIAL DE CO	2,215,080.00	-1,107,540.00	1,107,540.00	0.00	0.00	1,107,540.00	0%
15426	APOYO PARA DESPENSA PARA LOS REPRESENT	139,500.00	-69,660.00	69,840.00	0.00	0.00	69,840.00	0%
155	APOYO A LA CAPACITACIÓN DE LOS SERVID							
15501	APOYO A LA CAPACITACION	5,221,260.00	-2,610,420.00	2,610,840.00	0.00	0.00	2,610,840.00	0%
159	OTRAS PRESTACIONES SOCIALES Y ECONÓM.							
15901	OTRAS PRESTACIONES	0.00	25,118,436.02	25,118,436.02	25,118,436.02	25,118,436.02	0.00	100%
170	PAGO DE ESTÍMULOS A SERVIDORES PÚBLIC							



GOBIERNO DEL ESTADO DE SONORA
Estado Analítico del Ejercicio Presupuesto de Egresos
Por Partida del Gasto
SUPREMO TRIBUNAL DE JUSTICIA
 Del 01 de enero al 30 de junio de 2016
 (En pesos)

Ejercicio del Presupuesto por Partida / Descripción		Egresos Aprobado Anual	Ampliaciones / Reducciones	Egresos Modificado Anual	Egresos Devengado Anual	Egresos Pagado Anual	Subejercicio	% Avance Anual
171	ESTÍMULOS							
17102	ESTIMULOS AL PERSONAL	73,145,420.00	-36,475,690.00	36,669,730.00	96,790.00	96,790.00	36,572,940.00	0%
17104	BONO POR PUNTUALIDAD	2,742,480.00	-1,371,240.00	1,371,240.00	0.00	0.00	1,371,240.00	0%
17105	COMPENSACION POR TITULACION A NIVEL	3,905,760.00	-1,952,720.00	1,953,040.00	0.00	0.00	1,953,040.00	0%
	Total Capítulo	680,326,482.95	8,329,599.91	688,656,082.86	334,751,707.20	334,751,707.20	353,904,375.66	49%
2000	Materiales y Suministros							
210	MATERIALES DE ADMINISTRACIÓN, EMISIÓN							
211	MATERIALES, ÚTILES Y EQUIPOS MENORES D.							
21101	MATERIALES, UTILES Y EQUIPOS MENORES	8,551,973.00	249,384.30	8,801,357.30	4,038,726.47	4,038,726.47	4,762,630.83	46%
212	MATERIALES Y ÚTILES DE IMPRESIÓN Y REPI.							
21201	MATERIALES Y UTILES DE IMPRESIÓN Y RE	3,848,407.62	-606,347.96	3,242,059.66	1,083,382.50	1,083,382.50	2,158,677.16	33%
214	MATERIALES, ÚTILES Y EQUIPOS MENORES D.							
21401	MATERIALES Y UTILES PARA EL PROCESAM	1,291,175.00	532,628.18	1,823,803.18	1,067,589.45	1,067,589.45	756,213.73	59%
215	MATERIAL IMPRESO E INFORMACIÓN DIGITAL							
21501	MATERIAL PARA INFORMACION	616,185.00	-70,167.00	546,018.00	131,312.00	131,312.00	414,706.00	24%
216	MATERIAL DE LIMPIEZA							
21601	MATERIAL DE LIMPIEZA	1,988,620.00	118,480.38	2,107,100.38	963,765.92	963,765.92	1,143,334.46	46%
217	MATERIALES Y ÚTILES DE ENSEÑANZA							
21701	MATERIALES EDUCATIVOS	2,430.00	14,120.00	16,550.00	0.00	0.00	16,550.00	0%
218	MATERIALES PARA EL REGISTRO E IDENTIFIC.							
21801	PLACAS, ENGOMADOS, CALCOMANIAS Y HO	0.00	0.00	0.00	0.00	0.00	0.00	0%
220	ALIMENTOS Y UTENSILIOS							
221	PRODUCTOS ALIMENTICIOS PARA PERSONAS							
22101	PRODUCTOS ALIMENTICIOS PARA EL PERS	2,014,445.74	-211,361.06	1,803,084.68	528,353.81	528,353.81	1,274,730.87	29%

[Handwritten signature]



GOBIERNO DEL ESTADO DE SONORA
Estado Analítico del Ejercicio Presupuesto de Egresos
Por Partida del Gasto
SUPREMO TRIBUNAL DE JUSTICIA
 Del 01 de enero al 30 de junio de 2016
 (En pesos)

Ejercicio del Presupuesto por Partida / Descripción		Egresos Aprobado Anual	Ampliaciones / Reducciones	Egresos Modificado Anual	Egresos Devengado Anual	Egresos Pagado Anual	Subejercicio	% Avance Anual
22105	PRODUCTOS ALIMENTICIOS PARA PERSONA	90.00	3,362.27	3,452.27	3,452.27	3,452.27	0.00	100%
22106	ADQUISICION DE AGUA POTABLE	365,375.00	103,613.32	468,988.32	220,593.50	220,593.50	248,394.82	47%
223	UTENSILIOS PARA EL SERVICIO DE ALIMENTACION							
22301	UTENSILIOS PARA EL SERVICIO DE ALIMENTACION	99,825.00	27,533.13	127,358.13	58,472.58	58,472.58	68,885.55	46%
240	MATERIALES Y ARTÍCULOS DE CONSTRUCCION							
246	MATERIAL ELÉCTRICO Y ELECTRÓNICO							
24601	MATERIAL ELECTRICO Y ELECTRONICO	497,715.00	607,428.72	1,105,143.72	768,477.46	768,477.46	336,666.26	70%
248	MATERIALES COMPLEMENTARIOS							
24801	MATERIALES COMPLEMENTARIOS	148,150.00	511,295.01	659,445.01	565,896.20	565,896.20	93,548.81	86%
250	PRODUCTOS QUÍMICOS, FARMACÉUTICOS Y OTROS							
252	FERTILIZANTES, PESTICIDAS Y OTROS AGROPECUARIOS							
25201	FERTILIZANTES, PESTICIDAS Y OTROS AGROPECUARIOS	21,430.00	6,680.57	28,110.57	5,363.29	5,363.29	22,747.28	19%
253	MEDICINAS Y PRODUCTOS FARMACÉUTICOS							
25301	MEDICINAS Y PRODUCTOS FARMACEUTICOS	82,870.00	-35,240.00	47,630.00	0.00	0.00	47,630.00	0%
255	MEDICINAS Y PRODUCTOS FARMACÉUTICOS							
25501	MATERIALES, ACCESORIOS Y SUMINISTROS	0.00	0.00	0.00	0.00	0.00	0.00	0%
25601	FIBRAS SINTETICAS, HULES, PLASTICOS Y OTROS	0.00	200.00	200.00	0.00	0.00	200.00	0%
260	COMBUSTIBLES, LUBRICANTES Y ADITIVOS							
261	COMBUSTIBLES, LUBRICANTES Y ADITIVOS							
26101	COMBUSTIBLES	3,787,970.58	697,616.49	4,485,587.07	2,452,764.05	2,451,764.05	2,032,823.02	55%
26102	LUBRICANTES Y ADITIVOS	143,100.00	-8,215.48	134,884.52	22,698.83	22,698.83	112,185.69	17%
270	VESTUARIO, BLANCOS, PRENDAS DE PROTECCION							
271	VESTUARIO Y UNIFORMES							
27101	VESTUARIOS Y UNIFORMES	168,910.00	61,985.83	230,895.83	124,019.83	123,848.28	106,876.00	54%
272	PRENDAS DE SEGURIDAD Y PROTECCIÓN PERSONAL							

[Handwritten signature]



GOBIERNO DEL ESTADO DE SONORA
Estado Analítico del Ejercicio Presupuesto de Egresos
Por Partida del Gasto
SUPREMO TRIBUNAL DE JUSTICIA
Del 01 de enero al 30 de junio de 2016
(En pesos)

Ejercicio del Presupuesto por Partida / Descripción		Egresos Aprobado Anual	Ampliaciones / Reducciones	Egresos Modificado Anual	Egresos Devengado Anual	Egresos Pagado Anual	Subejercicio	% Avance Anual
27201	PRENDAS DE SEGURIDAD Y PROTECCION P	1,800.00	837.08	2,637.08	2,337.08	2,337.08	300.00	89%
291	HERRAMIENTAS MENORES							
29101	HERRAMIENTAS MENORES	620,565.00	-72,179.07	548,385.93	152,662.22	152,662.22	395,723.71	28%
292	REFACCIONES Y ACCESORIOS MENORES DE							
29201	REFACCIONES Y ACCESORIOS MENORES D	149,475.00	18,547.63	168,022.63	24,491.74	24,491.74	143,530.89	15%
293	REFACCIONES Y ACCESORIOS MENORES DE							
29301	REFACCIONES Y ACCESORIOS MENORES D	55,370.00	443.00	55,813.00	1,358.00	1,358.00	54,455.00	2%
294	REFACCIONES Y ACCESORIOS MENORES DE							
29401	REFACCIONES Y ACCESORIOS MENORES D	465,565.00	145,773.17	611,338.17	321,191.82	321,191.82	290,146.35	53%
296	REFACCIONES Y ACCESORIOS MENORES DE							
29601	REFACCIONES Y ACCESORIOS MENORES D	729,765.00	731.96	730,496.96	312,616.27	312,616.27	417,880.69	43%
298	REFACCIONES Y ACCESORIOS MENORES DE							
29801	REFACCIONES Y ACCESORIOS MENORES D	0.00	500.00	500.00	0.00	0.00	500.00	0%
299	REFACCIONES Y ACCESORIOS MENORES OT							
29901	REFACCIONES Y ACCESORIOS MENORES C	423,155.00	-24,737.31	398,417.69	90,277.09	90,277.09	308,140.60	23%
Total Capítulo		26,074,366.94	2,072,913.16	28,147,280.10	12,939,802.38	12,938,630.83	15,207,477.72	46%
3000	Servicios Generales							
310	SERVICIOS BASICOS							
311	ENERGÍA ELÉCTRICA							
31101	ENERGIA ELECTRICA	6,529,031.40	-338,828.85	6,190,202.55	2,494,631.00	2,494,631.00	3,695,571.55	40%
312	GAS							
31201	GAS	28,120.00	7,692.67	35,812.67	21,752.67	21,752.67	14,060.00	61%
313	AGUA							
31301	AGUA POTABLE	449,050.00	39,982.26	489,032.26	175,903.56	175,903.56	313,128.70	36%

[Handwritten signature]



GOBIERNO DEL ESTADO DE SONORA
Estado Analítico del Ejercicio Presupuesto de Egresos
Por Partida del Gasto
SUPREMO TRIBUNAL DE JUSTICIA
 Del 01 de enero al 30 de junio de 2016
 (En pesos)

Ejercicio del Presupuesto por Partida / Descripción		Egresos Aprobado Anual	Ampliaciones / Reducciones	Egresos Modificado Anual	Egresos Devengado Anual	Egresos Pagado Anual	Subejercicio	% Avance Anual
314	TELEFONÍA TRADICIONAL							
31401	TELEFONIA TRADICIONAL	1,736,130.00	-59,482.28	1,697,413.91	753,757.93	753,757.93	943,655.98	44%
315	TELEFONÍA CELULAR							
31501	TELEFONIA CELULAR	43,760.00	-18,050.00	25,710.00	200.00	200.00	25,510.00	1%
316	SERVICIOS DE TELECOMUNICACIONES Y SAT.							
31601	SERVICIO DE TELECOMUNICACIONES Y SAT	110,570.00	-11,574.83	98,995.17	5,205.17	5,205.17	93,790.00	5%
317	SERVICIOS DE ACCESO DE INTERNET, REDES							
31701	SERVICIO DE ACCESO A INTERNET, REDES	1,164,345.00	103,874.78	1,268,219.78	526,285.63	526,285.63	741,934.15	41%
318	SERVICIOS POSTALES Y TELEGRÁFICOS							
31801	SERVICIO POSTAL	6,400.00	-1,490.00	4,910.00	1,320.00	1,320.00	3,590.00	27%
31802	SERVICIO TELEGRAFICO	161,250,000.00	-28,928,032.52	132,321,967.48	0.00	0.00	132,321,967.48	0%
320	SERVICIOS DE ARRENDAMIENTO							
322	ARRENDAMIENTO DE EDIFICIOS							
32201	ARRENDAMIENTO DE EDIFICIOS	4,502,365.08	-131,276.87	4,371,088.21	2,218,095.35	2,174,717.59	2,152,992.86	51%
323	ARRENDAMIENTO DE MOBILIARIO Y EQUIPO							
32301	ARRENDAMIENTO DE MUEBLES, MAQUINAR	7,102,518.14	-1,260,109.10	5,842,409.04	1,266,201.48	1,266,201.48	4,576,207.56	22%
32302	ARRENDAMIENTO DE EQUIPO Y BIENES INF	0.00	0.00	0.00	0.00	0.00	0.00	0%
325	ARRENDAMIENTO DE EQUIPO DE TRANSPC.							
32501	ARRENDAMIENTO DE EQUIPO DE TRANSPC	0.00	5,336.00	5,336.00	5,336.00	5,336.00	0.00	100%
327	ARRENDAMIENTO DE ACTIVOS INTANGIBLES							
32701	PATENTES, REGALIAS Y OTROS	547,920.00	-189,904.00	358,016.00	4,393.05	4,393.05	353,622.95	1%
328	ARRENDAMIENTO FINANCIERO							
32803	ARRENDAMIENTO FINANCIERO DE EQUIPO	0.00	205,120.00	205,120.00	204,160.00	204,160.00	960.00	100%
329	OTROS ARRENDAMIENTOS							
32901	OTROS ARRENDAMIENTOS	114,460.00	-3,804.64	110,655.36	15,927.76	15,927.76	94,727.60	14%

[Handwritten signature]



GOBIERNO DEL ESTADO DE SONORA
Estado Analítico del Ejercicio Presupuesto de Egresos
Por Partida del Gasto
SUPREMO TRIBUNAL DE JUSTICIA
 Del 01 de enero al 30 de junio de 2016
 (En pesos)

Ejercicio del Presupuesto por Partida / Descripción		Egresos Aprobado Anual	Ampliaciones / Reducciones	Egresos Modificado Anual	Egresos Devengado Anual	Egresos Pagado Anual	Subejercicio	% Avance Anual
330	SERVICIOS PROFESIONALES, CIENTÍFICOS, T...							
331	SERVICIOS LEGALES, DE CONTABILIDAD, AUI...							
33101	SERVICIOS LEGALES, DE CONTABILIDAD, A...	633,860.00	383,473.49	1,017,333.49	650,486.49	647,948.71	366,847.00	64%
332	SERVICIOS DE DISEÑO, ARQUITECTURA, ING...							
33201	SERVICIOS DE DISEÑO, ARQUITECTURA, IN...	962,995.00	-344,059.86	618,935.14	51,168.40	51,058.70	567,766.74	8%
333	SERVICIOS DE CONSULTORÍA ADMINISTRATI...							
33301	SERVICIOS DE INFORMATICA	771,635.00	-251,529.80	520,105.20	65,965.20	65,965.20	454,140.00	13%
334	SERVICIOS DE CAPACITACIÓN							
33401	SERVICIOS DE CAPACITACION	856,268.59	-277,674.60	578,593.99	60,577.00	60,577.00	518,016.99	10%
336	SERVICIOS DE APOYO ADMINISTRATIVO, TRA...							
33603	IMPRESIONES Y PUBLICACIONES OFICIALE...	104,360.00	-38,059.23	66,300.77	2,890.77	2,890.77	63,410.00	4%
33604	EDICTOS	184,240.00	-11,267.52	172,972.48	68,114.28	68,114.28	104,858.20	39%
337	SERVICIOS DE PROTECCIÓN Y SEGURIDAD							
33701	SERVICIOS DE PROTECCION Y SEGURIDAD *	1,488,840.00	10,444.00	1,499,284.00	33,614.00	33,614.00	1,465,670.00	2%
338	SERVICIOS DE VIGILANCIA							
33801	SERVICIOS DE VIGILANCIA	7,630,790.00	890,498.95	8,521,288.95	3,724,620.35	3,724,598.48	4,796,668.60	44%
339	SERVICIOS PROFESIONALES, CIENTÍFICOS Y...							
33901	SERVICIOS PROFESIONALES, CIENTIFICOS	93,010.00	-30,057.91	62,952.09	13,132.09	13,132.09	49,820.00	21%
340	SERVICIOS FINANCIEROS, BANCARIOS Y CON...							
341	SERVICIOS FINANCIEROS Y BANCARIOS							
34101	SERVICIOS FINANCIEROS Y BANCARIOS	175,220.00	-38,962.50	136,257.50	64,926.30	64,926.30	71,331.20	48%
345	SEGURO DE BIENES PATRIMONIALES							
34501	SEGUROS DE BIENES PATRIMONIALES	1,028,835.00	197,898.21	1,226,733.21	656,837.75	656,837.75	569,895.46	54%
347	FLETES Y MANIOBRAS							
34701	FLETES Y MANIOBRAS	3,131,975.00	-315,832.77	2,816,142.23	1,137,280.61	1,137,280.61	1,678,861.62	40%

[Handwritten signature]



GOBIERNO DEL ESTADO DE SONORA
Estado Analítico del Ejercicio Presupuesto de Egresos
Por Partida del Gasto
SUPREMO TRIBUNAL DE JUSTICIA
 Del 01 de enero al 30 de junio de 2016
 (En pesos)

Ejercicio del Presupuesto por Partida / Descripción		Egresos Aprobado Anual	Ampliaciones / Reducciones	Egresos Modificado Anual	Egresos Devengado Anual	Egresos Pagado Anual	Subejercicio	% Avance Anual
350	SERVICIOS DE INSTALACIÓN, REPARACIÓN, M							
351	CONSERVACIÓN Y MANTENIMIENTO MENOR							
35101	MANTENIMIENTO Y CONSERVACION DE INM	4,806,539.23	6,495,039.35	11,301,578.58	7,957,721.16	7,957,213.39	3,343,857.42	70%
352	INSTALACIÓN, REPARACIÓN Y MANTENIMIEN							
35201	MANTENIMIENTO Y CONSERVACION DE MO	547,450.00	39,853.02	587,303.02	255,540.02	255,540.02	331,763.00	44%
353	INSTALACIÓN, REPARACIÓN Y MANTENIMIEN							
35301	INSTALACIONES	59,130.00	-15,233.05	43,896.95	9,416.95	9,416.95	34,480.00	21%
35302	MANTENIMIENTO Y CONSERVACION DE BIE	34,250.00	247,485.14	281,735.14	261,914.17	261,914.17	19,820.97	93%
355	REPARACIÓN Y MANTENIMIENTO DE EQUIPO							
35501	MANTENIMIENTO Y CONSERVACION DE EQ	972,390.00	-42,579.12	929,810.88	401,875.01	401,875.01	527,935.87	43%
357	INSTALACIÓN, REPARACIÓN Y MANTENIMIEN							
35701	MANTENIMIENTO Y CONSERVACION DE MA	3,927,150.00	-242,181.95	3,684,968.05	1,293,526.64	1,293,526.64	2,391,441.41	35%
358	SERVICIOS DE LIMPIEZA Y MANEJO DE DESE							
35801	SERVICIOS DE LIMPIEZA Y MANEJO DE DES	1,595,770.00	-41,180.85	1,554,589.15	736,209.19	736,112.27	818,379.96	47%
359	SERVICIOS DE JARDINERÍA Y FUMIGACIÓN							
35901	SERVICIOS DE JARDINERIA Y FUMIGACION	867,065.00	-116,794.52	750,270.48	177,324.81	177,324.81	572,945.67	24%
360	SERVICIOS DE COMUNICACIÓN SOCIAL Y PUE							
361	DIFUSIÓN POR RADIO, TELEVISIÓN Y OTROS							
36101	DIFUSION POR RADIO, TELEVISION Y OTRO	0.00	0.00	0.00	0.00	0.00	0.00	0%
364	SERVICIOS DE REVELADO DE FOTOGRAFÍAS							
36401	SERVICIOS DE REVELADO DE FOTOGRAFIA	11,640.00	31,799.00	43,439.00	31,898.90	31,898.90	11,540.10	73%
36501	SERVICIOS DE LA INDUSTRIA FILMICA, DEL S	0.00	0.00	0.00	0.00	0.00	0.00	0%
370	SERVICIOS DE TRASLADO Y VIÁTICOS							
371	PASAJES AÉREOS							
37101	PASAJES AEREOS	1,402,630.00	-435,313.55	967,316.45	171,006.45	171,006.45	796,310.00	18%

[Handwritten signature]



GOBIERNO DEL ESTADO DE SONORA
Estado Analítico del Ejercicio Presupuesto de Egresos
Por Partida del Gasto
SUPREMO TRIBUNAL DE JUSTICIA
 Del 01 de enero al 30 de junio de 2016
 (En pesos)

Ejercicio del Presupuesto por Partida / Descripción		Egresos Aprobado Anual	Ampliaciones / Reducciones	Egresos Modificado Anual	Egresos Devengado Anual	Egresos Pagado Anual	Subejercicio	% Avance Anual
372	PASAJES TERRESTRES							
37201	PASAJES TERRESTRES	26,380.00	-2,495.00	23,885.00	975.00	975.00	22,910.00	4%
375	VIÁTICOS EN EL PAÍS							
37501	VIATICOS EN EL PAIS	3,332,938.57	1,546,601.43	4,879,540.00	3,135,000.00	3,137,000.00	1,744,540.00	64%
37502	GASTOS DE CAMINO	9,860.00	-3,620.00	6,240.00	500.00	500.00	5,740.00	8%
376	VIÁTICOS EN EL EXTRANJERO							
37601	VIATICOS EN EL EXTRANJERO	160,030.00	-81,950.00	78,080.00	0.00	0.00	78,080.00	0%
379	OTROS SERVICIOS DE TRASLADO Y HOSPEDAJE							
37901	CUOTAS	418,950.00	-15,235.04	403,714.96	195,329.96	195,329.96	208,385.00	48%
380	SERVICIOS OFICIALES							
381	GASTOS DE CEREMONIAL							
38101	GASTOS DE CEREMONIAL	0.00	0.00	0.00	0.00	0.00	0.00	0%
382	GASTOS DE ORDEN SOCIAL Y CULTURAL							
38201	GASTOS DE ORDEN SOCIAL Y CULTURAL	148,290.00	487,123.12	635,413.12	563,041.11	563,041.11	72,372.01	89%
383	CONGRESOS Y CONVENCIONES							
38301	CONGRESOS Y CONVENCIONES	6,670.00	2,783.00	9,453.00	5,568.00	5,568.00	3,885.00	59%
390	OTROS SERVICIOS GENERALES							
392	IMPUESTOS Y DERECHOS							
39201	IMPUESTOS Y DERECHOS	261,870.00	-82,706.00	179,164.00	131,394.00	131,394.00	47,770.00	73%
394	SENTENCIAS Y RESOLUCIONES JUDICIALES							
39401	SENTENCIAS Y RESOLUCIONES JUDICIALES	0.00	0.00	0.00	0.00	0.00	0.00	0%
395	PENAS, MULTAS, ACCESORIOS Y ACTUALIZACIONES							
39501	PENAS, MULTAS, ACCESORIOS Y ACTUALIZACIONES	0.00	0.00	0.00	0.00	0.00	0.00	0%
396	OTROS GASTOS POR RESPONSABILIDADES							
39601	OTROS GASTOS POR RESPONSABILIDADES	0.00	0.00	0.00	0.00	0.00	0.00	0%

d.



GOBIERNO DEL ESTADO DE SONORA
Estado Analítico del Ejercicio Presupuesto de Egresos
Por Partida del Gasto
SUPREMO TRIBUNAL DE JUSTICIA
 Del 01 de enero al 30 de junio de 2016
 (En pesos)

Ejercicio del Presupuesto por Partida / Descripción	Egresos Aprobado Anual	Ampliaciones / Reducciones	Egresos Modificado Anual	Egresos Devengado Anual	Egresos Pagado Anual	Subejercicio	% Avance Anual
Total Capítulo	219,235,701.01	-22,634,281.94	196,601,419.07	29,551,024.21	29,506,372.41	167,050,394.86	15%
5000 Bienes Muebles, Inmuebles e Intangible							
510 MOBILIARIO Y EQUIPO DE ADMINISTRACIÓN							
511 MUEBLES DE OFICINA Y ESTANTERÍA							
51101 MUEBLES DE OFICINA Y ESTANTERIA	0.00	3,728,964.89	3,728,964.89	3,696,768.88	3,696,768.88	32,196.01	99%
512 MUEBLES, EXCEPTO DE OFICINA Y ESTANTE							
51201 MUEBLES, EXCEPTO DE OFICINA Y ESTANT	0.00	722,780.56	722,780.56	718,875.56	718,875.56	3,905.00	99%
515 EQUIPO DE CÓMPUTO Y DE TECNOLOGÍAS D							
51501 EQUIPO DE COMPUTO Y DE TECNOLOGIAS	4,374,607.00	4,982,514.89	9,357,121.89	5,035,791.57	5,035,791.57	4,321,330.32	54%
519 OTROS MOBILIARIOS Y EQUIPOS DE ADMINIS							
51901 OTROS MOBILIARIOS Y EQUIPO DE ADMINIS	0.00	34,292.00	34,292.00	23,643.99	23,643.99	10,648.01	0%
520 MOBILIARIO Y EQUIPO EDUCACIONAL Y RECF							
521 EQUIPOS Y APARATOS AUDIOVISUALES							
52101 EQUIPOS Y APARATOS AUDIOVISUALES	0.00	0.00	0.00	0.00	0.00	0.00	0%
523 CÁMARAS FOTOGRÁFICAS Y DE VIDEO							
52301 CAMARAS FOTOGRAFICAS Y DE VIDEO	0.00	7,830.00	7,830.00	7,830.00	7,830.00	0.00	0%
540 VEHÍCULOS Y EQUIPO DE TRANSPORTE							
541 VEHÍCULOS Y EQUIPO DE TRANSPORTE							
54101 AUTOMOVILES Y CAMIONES	3,769,550.00	2,468,024.00	6,237,574.00	2,676,656.00	2,676,656.00	3,560,918.00	43%
560 OTROS EQUIPOS DE TRANSPORTE							
564 SISTEMAS DE AIRE ACONDICIONADO, CALEF							
56401 SISTEMAS DE AIRE ACONDICIONADO, CALE	0.00	263,420.79	263,420.79	260,615.39	260,615.39	2,805.40	99%
565 EQUIPO DE COMUNICACIÓN Y TELECOMUNIC							
56501 EQUIPO DE COMUNICACIÓN Y TELECOMUN	0.00	23,941.74	23,941.74	20,108.94	20,108.94	3,832.80	84%

A.



GOBIERNO DEL ESTADO DE SONORA
Estado Analítico del Ejercicio Presupuesto de Egresos
Por Partida del Gasto
SUPREMO TRIBUNAL DE JUSTICIA
 Del 01 de enero al 30 de junio de 2016
 (En pesos)

Ejercicio del Presupuesto por Partida / Descripción	Egresos Aprobado Anual	Ampliaciones / Reducciones	Egresos Modificado Anual	Egresos Devengado Anual	Egresos Pagado Anual	Subejercicio	% Avance Anual
Total Capítulo	8,144,157.00	12,231,768.87	20,375,925.87	12,440,290.33	12,440,290.33	7,935,635.54	61%
6000 Inversión Pública							
620 OBRA PÚBLICA EN BIENES PROPIOS							
622 EDIFICACIÓN NO HABITACIONAL							
62201 CONSTRUCCION	0.00	0.00	0.00	0.00	0.00	0.00	0%
Total Capítulo	0.00	0.00	0.00	0.00	0.00	0.00	0%
Total	<u>933,780,707.90</u>	<u>0.00</u>	<u>933,780,707.90</u>	<u>389,682,824.12</u>	<u>389,637,000.77</u>	<u>544,097,883.78</u>	<u>42%</u>

Alexandra Durán
 Mtra. Alejandrina Durán Elías
 Directora General adscrita a la
 Dirección General de Administración

Josefina A. Sánchez Reyes
 Lic. Josefina A. Sánchez Reyes
 Oficial Mayor





GOBIERNO DEL ESTADO DE SONORA

Endeudamiento Neto

SUPREMO TRIBUNAL DE JUSTICIA

Del 01 de enero al 30 de junio de 2016

(En pesos)

Identificación del crédito o Instrumento	Contratación / Colocación	Amortización	Endeudamiento Neto
Créditos Bancarios			
No Aplica			
Total Créditos Bancarios			
Otros Instrumentos de Deuda			
Total Otros Instrumentos de Deuda			
TOTAL			
 Mtra. Alejandrina Durán Elías Directora General adscrita a la Dirección General de Administración		 Lic. Josefina A. Sánchez Reyes Oficial Mayor	





GOBIERNO DEL ESTADO DE SONORA

Intereses de la Deuda

SUPREMO TRIBUNAL DE JUSTICIA

Del 01 de enero al 30 de junio de 2016

(En pesos)

Identificación del crédito o Instrumento	Devengado	Pagado
Créditos Bancarios		
No Aplica		
Total de Intereses Créditos Bancarios		
Otros Instrumentos de Deuda		
Total Intereses Otros Instrumentos de Deuda		
TOTAL		
 Mtra. Alejandrina Durán Elías Directora General adscrita a la Dirección General de Administración		 Lic. Josefina A. Sánchez Reyes Oficial Mayor