





**GOBIERNO DEL ESTADO DE SONORA**  
**Estado de Situación Financiera**  
**SUPREMO TRIBUNAL DE JUSTICIA**  
 Al 31 de marzo de 2016  
 (En pesos)

Activo	<u>2016</u>	<u>2015</u>	Pasivo	<u>2016</u>	<u>2015</u>
<b>Activo Circulante</b>			<b>Pasivo Circulante</b>		
Efectivo y Equivalentes	54,139,898.06	24,354,931.87	Cuentas por Pagar a Corto Plazo	239,076.77	4,632.50
Derechos a Recibir Efectivo o Equivalentes	184,362,319.31	194,234,489.86			
Derechos a Recibir Bienes o Servicios	887,220.56	131,515.96	<b>Total de Pasivos Circulantes</b>	<b><u>239,076.77</u></b>	<b><u>4,632.50</u></b>
<b>Total Activos Circulantes</b>	<b>239,389,437.93</b>	<b>218,720,937.69</b>	<b>Total de Pasivo</b>	<b>239,076.77</b>	<b>4,632.50</b>
<b>Activo No Circulante</b>			<b>Hacienda Pública/Patrimonio</b>		
Bienes Inmuebles, Infraestructura y Construcciones en Proceso	31,642,186.33	31,642,186.33	<b>Hacienda Pública/Patrimonio Contribuido</b>	<b>-15,462.87</b>	<b>-15,462.87</b>
Bienes Muebles	67,766,206.70	65,614,361.10	Donaciones de Capital	-15,462.87	-15,462.87
Depreciación, Deterioro y Amortización Acumulada de Bienes	-51,182,352.00	-49,058,932.42	<b>Hacienda Pública/Patrimonio Generado</b>	<b>287,391,865.06</b>	<b>266,929,383.07</b>
<b>Total de Activos No Circulantes</b>	<b>48,226,041.03</b>	<b>48,197,615.01</b>	Resultados del Ejercicio (Ahorro/ Desahorro)	20,462,481.99	148,004,456.88
<b>Total de Activos</b>	<b><u>287,615,478.96</u></b>	<b><u>266,918,552.70</u></b>	Resultados de Ejercicios Anteriores	266,929,383.07	118,924,926.19
			<b>Total Hacienda Pública /Patrimonio</b>	<b><u>287,376,402.19</u></b>	<b><u>266,913,920.20</u></b>
			<b>Total de Pasivo y Hacienda Pública/Patrimonio</b>	<b><u>287,615,478.96</u></b>	<b><u>266,918,552.70</u></b>


  
 Mtra. Alejandrina Durán Elías  
 Directora General adscrita a la Dirección  
 General de Administración

  
 Lic. Josefina A. Sánchez Reyes  
 Oficial Mayor



GOBIERNO DEL ESTADO SONORA  
Estado de Flujos de Efectivo  
SUPREMO TRIBUNAL DE JUSTICIA  
Al 31 de marzo de 2016  
(En pesos)

	<u>2016</u>	<u>2015</u>
<b>Flujos de Efectivo de las Actividades de Gestión</b>		
<b>Origen</b>	<b>205,613,467.11</b>	<b>898,524,027.60</b>
Productos de Tipo corriente	108,303.83	158,441.63
Transferencias, Asignaciones y Subsidios y Otras Ayudas	205,505,163.28	898,365,585.97
<b>Aplicación</b>	<b>185,150,985.12</b>	<b>750,519,570.72</b>
Servicios Personales	167,643,811.66	666,651,377.49
Materiales y Suministros	5,585,157.70	23,238,011.73
Servicios Generales	9,798,596.18	53,140,070.87
Otras Aplicaciones de Operación	2,123,419.58	7,490,110.63
<b>Flujos netos de Efectivo por Actividades de Operación</b>	<b>20,462,481.99</b>	<b>148,004,456.88</b>
<b>Flujos de Efectivo de las Actividades de Inversión</b>		
<b>Origen</b>	<b>160,000,047.01</b>	<b>6,087,849.20</b>
Bienes Muebles	0.00	0.00
Otros Orígenes de Inversión	160,000,047.01	6,087,849.20
<b>Aplicación</b>	<b>150,912,007.08</b>	<b>155,147,424.89</b>
Bienes Inmuebles, Infraestructura y Construcciones en Proceso	0.00	6,002,619.66
Bienes Muebles	2,151,845.60	7,265,068.17
Otras Aplicaciones de Inversión	148,760,161.48	141,879,737.06
<b>Flujos Netos de Efectivo por Actividades de Inversión</b>	<b>9,088,039.93</b>	<b>-149,059,575.69</b>
<b>Flujo de Efectivo de las Actividades de Financiamiento</b>		
<b>Origen</b>	<b>234,444.27</b>	<b>9,070.98</b>
Endeudamiento neto	0.00	0.00
Otros Orígenes de Financiamiento	234,444.27	9,070.98
<b>Aplicación</b>	<b>0.00</b>	<b>0.00</b>
Servicios de la Deuda	0.00	0.00
Otras Aplicaciones de Financiamiento	0.00	0.00
<b>Flujos netos de Efectivo por Actividades de Financiamiento</b>	<b>234,444.27</b>	<b>9,070.98</b>
<b>Incremento/Disminución Neta en el Efectivo y Equivalentes al Efectivo</b>	<b>29,784,966.19</b>	<b>-1,046,047.83</b>
Efectivo y Equivalentes al Efectivo al inicio del Ejercicio	24,354,931.87	25,400,979.70
Efectivo y Equivalentes al Efectivo al final del Ejercicio	<b>54,139,898.06</b>	<b>24,354,931.87</b>


  
Mtra. Alejandrina Durán Elías  
Directora General adscrita a la Dirección  
General de Administración

  
Lic. Josefina A. Sánchez Reyes  
Oficial Mayor



GOBIERNO DEL ESTADO DE SONORA  
Estado de Actividades  
SUPREMO TRIBUNAL DE JUSTICIA  
Del 01 de enero al 31 de marzo de 2016  
(En pesos)

	1er Trimestre 2016	1er Trimestre 2015
<b>INGRESOS Y OTROS BENEFICIOS</b>		
<b>Ingresos de la Gestión</b>	108,303.83	15,818.66
Productos de Tipo Corriente	108,303.83	15,818.66
<b>Participaciones, Aportaciones, Transferencias, Asignaciones, Subsidios y Otras Ayudas</b>	205,505,163.28	215,847,064.63
Transferencia, Asignaciones, Subsidios y Otras Ayudas	205,505,163.28	215,847,064.63
<b>Total de Ingresos y Otros Beneficios</b>	205,613,467.11	215,862,883.29
<b>GASTOS Y OTRAS PÉRDIDAS</b>		
<b>Gastos de Funcionamiento</b>	183,027,565.54	167,991,118.24
Servicios Personales	167,643,811.66	150,122,324.15
Materiales y Suministros	5,585,157.70	6,778,690.80
Servicios Generales	9,798,596.18	11,090,103.29
<b>Otros Gastos y Pérdidas Extraordinarias</b>	2,123,419.58	1,652,964.76
Estimaciones, Depreciaciones, Deterioros, Obsolescencia y Amortizaciones	2,123,419.58	1,622,676.06
Disminución de Inventarios	0.00	0.00
Otros Gastos	0.00	30,288.70
<b>Total de Gastos y Otras Pérdidas</b>	185,150,985.12	169,644,083.00
<b>Resultados del Ejercicio (Ahorro/Desahorro)</b>	20,462,481.99	46,218,800.29

  
Mtra. Alejandrina Durán Elías  
Directora General adscrita a la  
Dirección General de Administración

  
Lic. Josefina A. Sánchez Reyes  
Oficial Mayor



**GOBIERNO DEL ESTADO DE SONORA**  
**Estado de Variaciones de Hacienda Pública**  
**SUPREMO TRIBUNAL DE JUSTICIA**  
**Al 31 de marzo de 2016**  
**(En pesos)**

Concepto	Hacienda Pública / Patrimonio Contribuido	Hacienda Pública / Patrimonio Generado de Ejercicio Anteriores	Hacienda Pública / Patrimonio Generado del Ejercicio	Ajustes por Cambios de Valor	Total
Rectificaciones de Resultados de Ejercicios Anteriores	0.00	0.00	0.00	0.00	0.00
Patrimonio Neto Inicial Ajustado del ejercicio					
Donaciones de Capital	-15,462.87	0.00	0.00	0.00	-15,462.87
<b>Variaciones de la Hacienda Pública/Patrimonio Neto del Ejercicio</b>					
Resultados de Ejercicios (Ahorro/Desahorro)	0.00	0.00	148,004,456.88	0.00	148,004,456.88
Resultados de Ejercicios Anteriores	0.00	118,924,926.19	0.00	0.00	118,924,926.19
<b>Hacienda Pública / Patrimonio Neto Final del Ejercicio 2015</b>	<b>-15,462.87</b>	<b>118,924,926.19</b>	<b>148,004,456.88</b>	<b>0.00</b>	<b>266,913,920.20</b>
<b>Cambios en la Hacienda Pública / Patrimonio Neto del Ejercicio 2016</b>					
Donaciones de Capital	0.00	0.00	0.00	0.00	0.00
<b>Variaciones de la Hacienda Pública / Patrimonio Neto del Ejercicio</b>					
Resultados del Ejercicio (Ahorro/Desahorro)	0.00	0.00	-127,541,974.89	0.00	-127,541,974.89
Resultados de Ejercicios Anteriores	0.00	148,004,456.88	0.00	0.00	148,004,456.88
<b>Saldo Neto en la Hacienda Pública/Patrimonio 2016</b>	<b>-15,462.87</b>	<b>266,929,383.07</b>	<b>20,462,481.99</b>	<b>0.00</b>	<b>287,376,402.19</b>


Mtra. Alejandrina Durán Elías  
 Directora General adscrita a la Dirección  
 General de Administración

Lic. Josefina A. Sanchez Reyes  
 Oficial Mayor



**GOBIERNO DEL ESTADO DE SONORA**  
**Estado de Cambios en la Situación Financiera**  
**SUPREMO TRIBUNAL DE JUSTICIA**  
**Al 31 de marzo de 2016**  
**(En pesos)**

	Origen	Aplicación
<b>Activo</b>	<b>0.00</b>	<b>20,696,926.26</b>
<b><u>Activo Circulante</u></b>	<b><u>0.00</u></b>	<b><u>20,668,500.24</u></b>
Efectivo y Equivalentes	0.00	29,784,966.19
Derechos a Recibir Efectivo o Equivalentes	9,872,170.55	0.00
Derechos a Recibir Bienes o Servicios	0.00	755,704.60
Inventario	0.00	0.00
<b><u>Activo No Circulante</u></b>	<b><u>0.00</u></b>	<b><u>28,426.02</u></b>
Bienes Inmuebles, Infraestructura y Construcciones en Proceso	0.00	0.00
Bienes Muebles	0.00	2,151,845.60
Depreciación, Deterioro y Amortización Acumulada de Bienes	2,123,419.58	0.00
<b>Pasivo</b>	<b>234,444.27</b>	<b>0.00</b>
<b><u>Pasivo Circulante</u></b>	<b><u>234,444.27</u></b>	<b><u>0.00</u></b>
Cuentas por Pagar a Corto Plazo	234,444.27	0.00
<b>HACIENDA PÚBLICA/PATRIMONIO</b>	<b>20,462,481.99</b>	
<b>Hacienda Pública/Patrimonio Contribuido</b>	<b><u>0.00</u></b>	<b><u>0.00</u></b>
Donaciones de Capital	0.00	0.00
<b>Hacienda Pública/Patrimonio Generado</b>	<b><u>20,462,481.99</u></b>	<b><u>0.00</u></b>
Resultados del ejercicio (Ahorro/Desahorro)	0.00	127,541,974.89
Resultados de Ejercicios Anteriores	148,004,456.88	0.00

  
Mtra. Alejandrina Durán Elías  
Directora General adscrita a la Dirección  
General de Administración

  
Lic. Josefina A. Sanchez Reyes  
Oficial Mayor



## GOBIERNO DEL ESTADO DE SONORA

Informe sobre Pasivos Contingentes

SUPREMO TRIBUNAL DE JUSTICIA

Al 31 de marzo de 2016


(En pesos)


A Corto Plazo

No Aplica

A Mediano Plazo

A Largo Plazo

  
Mtra. Alejandrina Durán Elías  
Directora General adscrita a la  
Dirección General de Administración

  
Lic. Josefina A. Sánchez Reyes  
Oficial Mayor



# GOBIERNO DEL ESTADO DE SONORA

## Informe sobre Pasivos Contingentes

### SUPREMO TRIBUNAL DE JUSTICIA

Al 31 de marzo de 2016


(En pesos)

A Corto Plazo

No Aplica

A Mediano Plazo

A Largo Plazo

  
Mtra. Alejandrina Durán Elías  
Directora General adscrita a la  
Dirección General de Administración

  
Lic. Josefina A. Sánchez Reyes  
Oficial Mayor



**GOBIERNO DEL ESTADO DE SONORA**  
**Estado Analítico de Activo**  
**SUPREMO TRIBUNAL DE JUSTICIA**  
**Al 31 de marzo del 2016**  
**(En pesos)**

Cuenta Contable		Saldo Inicial	Cargos al Periodo	Abono del Periodo	Saldo Final	Variación del Periodo
<b>1</b>	<b>ACTIVO</b>	<b>266,918,552.70</b>	<b>6,968,572,579.55</b>	<b>6,947,875,653.29</b>	<b>287,615,478.96</b>	<b>20,696,926.26</b>
<b>1.1</b>	<b>ACTIVO CIRCULANTE</b>	<b>218,720,937.69</b>	<b>6,966,416,622.91</b>	<b>6,945,748,122.67</b>	<b>239,389,437.93</b>	<b>20,668,500.24</b>
1.1.1	Efectivo y Equivalentes	24,354,931.87	6,759,264,384.81	6,729,479,418.62	54,139,898.06	29,784,966.19
1.1.2	Derechos a Recibir Efectivo o Equivalentes	194,234,489.86	206,247,036.46	216,119,207.01	184,362,319.31	-9,872,170.55
1.1.3	Derechos a Recibir Bienes o Servicios	131,515.96	905,201.64	149,497.04	887,220.56	755,704.60
1.1.4	Inventarios	0.00	0.00	0.00	0.00	0.00
1.1.5	Almacenes	0.00	0.00	0.00	0.00	0.00
1.1.6	Estimación por Pérdida o Deterioro de Activos Circulantes	0.00	0.00	0.00	0.00	0.00
1.1.9	Otros Activos Circulantes	0.00	0.00	0.00	0.00	0.00
<b>1.2</b>	<b>ACTIVO NO CIRCULANTE</b>	<b>48,197,615.01</b>	<b>2,155,956.64</b>	<b>2,127,530.62</b>	<b>48,226,041.03</b>	<b>28,426.02</b>
1.2.1	Inversiones Financieras a Largo Plazo	0.00	0.00	0.00	0.00	0.00
1.2.2	Derechos a Recibir Efectivo o Equivalentes a Largo Plazo	0.00	0.00	0.00	0.00	0.00
1.2.3	Bienes Inmuebles, Infraestructura y Construcciones en Proceso	31,642,186.33	0.00	0.00	31,642,186.33	0.00
1.2.4	Bienes Muebles	65,614,361.10	2,155,956.64	4,111.04	67,766,206.70	2,151,845.60
1.2.5	Activos Intangibles	0.00	0.00	0.00	0.00	0.00
1.2.6	Depreciación, Deterioro y Amortización Acumulada de Bienes	-49,058,932.42	0.00	2,123,419.58	-51,182,352.00	-2,123,419.58
1.2.7	Activos Diferidos	0.00	0.00	0.00	0.00	0.00
1.2.8	Estimación por Pérdida o Deterioro de Activos no Circulantes	0.00	0.00	0.00	0.00	0.00
1.2.9	Otros Activos no Circulantes	0.00	0.00	0.00	0.00	0.00

*Alejandra Durán Elías*  
Mtra. Alejandrina Durán Elías  
Directora General adscrita a la Dirección  
General de Administración


*Josefina A. Sánchez Reyes*  
Lic. Josefina A. Sánchez Reyes  
Oficial Mayor





GOBIERNO DEL ESTADO DE SONORA  
Estado Analítico de Deuda y Otros Pasivos  
SUPREMO TRIBUNAL DE JUSTICIA  
Al 31 de marzo del 2016  
(En pesos)

Denominación de las Deudas	Moneda de Contratación	Institución o País Acreedor	Saldo inicial del periodo	Saldo Final del Periodo
<b>DEUDA PÚBLICA</b>				
<b>CORTO PLAZO</b>				
DEUDA INTERNA			0.00	0.00
Instituciones de Crédito:			0.00	0.00
Títulos y Valores:			0.00	0.00
Arrendamientos Financieros:			0.00	0.00
DEUDA EXTERNA			0.00	0.00
Organismos Financieros Internacionales:			0.00	0.00
Deuda Bilateral:			0.00	0.00
Títulos y Valores:			0.00	0.00
Arrendamientos Financieros:			0.00	0.00
<b>SUBTOTAL CORTO PLAZO</b>			<b>0.00</b>	<b>0.00</b>
<b>LARGO PLAZO</b>				
DEUDA INTERNA			0.00	0.00
Instituciones de Crédito:			0.00	0.00
Títulos y Valores:			0.00	0.00
Arrendamientos Financieros:			0.00	0.00
DEUDA EXTERNA			0.00	0.00
Organismos Financieros Internacionales:			0.00	0.00
Deuda Bilateral:			0.00	0.00
Títulos y Valores:			0.00	0.00
Arrendamientos Financieros:			0.00	0.00
<b>SUBTOTAL LARGO PLAZO</b>			<b>0.00</b>	<b>0.00</b>
<b>OTROS PASIVOS</b>			<b>4,632.50</b>	<b>239,076.77</b>
<b>TOTAL DEUDA Y OTROS PASIVOS</b>			<b>4,632.50</b>	<b>239,076.77</b>


  
Mtra. Alejandrina Durán Elías  
Directora General adscrita a la Dirección  
General de Administración

  
Lic. Josefina A. Sánchez Reyes  
Oficial Mayor



**GOBIERNO DEL ESTADO DE SONORA**  
**Estado Analítico de Ingresos Presupuestales**  
**SUPREMO TRIBUNAL DE JUSTICIA**  
Del 01 de enero al 31 de marzo de 2016  
(En pesos)

Rubros de Ingresos	Ingresos Estimado Original Anual	Ampliaciones y Reducciones	Ingresos Modificado Anual	Ingresos Devengado	Ingresos Recaudado	Variación Vs Original	% de Avance de la Recaudación
5 PRODUCTOS	0.00	0.00	0.00	108,303.83	108,303.83	108,303.83	0%
9 TRANSFERENCIAS, ASIGNACIONES, SUBSIDIOS Y OTRAS AYUDAS	933,780,707.90	0.00	933,780,707.90	205,505,163.28	205,505,163.28	-728,275,544.62	22%
<b>Resultado total</b>	<b>933,780,707.90</b>	<b>0.00</b>	<b>933,780,707.90</b>	<b>205,613,467.11</b>	<b>205,613,467.11</b>	<b>-728,167,240.79</b>	<b>22%</b>

  
Mtra. Alejandrina Durán Elías  
Directora General adscrita a la  
Dirección General de Administración

  
Lic. Josefina A. Sánchez Reyes  
Oficial Mayor



**GOBIERNO DEL ESTADO DE SONORA**  
**Estado Analítico de Ingresos por Fuente de Financiamiento**  
**SUPREMO TRIBUNAL DE JUSTICIA**  
 Del 01 de enero al 31 de marzo de 2016  
 (En pesos)

Estado Analítico de Ingresos Por Fuente de Financiamiento	Ingresos Estimado Original Anual	Ampliaciones y Reducciones	Ingresos Modificado Anual	Ingresos Devengado	Ingresos Recaudado	Variación vs Original	% de Avance Anual
<b>Ingresos del Gobierno</b>							
Impuesto	0.00	0.00	0.00	0.00	0.00	0.00	0%
Contribuciones de Mejoras	0.00	0.00	0.00	0.00	0.00	0.00	0%
Derechos	0.00	0.00	0.00	0.00	0.00	0.00	0%
Productos	0.00	0.00	0.00	108,303.83	108,303.83	108,303.83	0%
Corriente	0.00	0.00	0.00	108,303.83	108,303.83	108,303.83	0%
Capital	0.00	0.00	0.00	0.00	0.00	0.00	0%
Aprovechamientos	0.00	0.00	0.00	0.00	0.00	0.00	0%
Corriente	0.00	0.00	0.00	0.00	0.00	0.00	0%
Capital	0.00	0.00	0.00	0.00	0.00	0.00	0%
Participaciones y Aportaciones	0.00	0.00	0.00	0.00	0.00	0.00	0%
Transf.,Asig.,Subsidios y O. Ayuda	933,780,707.90	0.00	933,780,707.90	205,505,163.28	205,505,163.28	205,505,163.28	22.01%
<b>Total</b>	<b>933,780,707.90</b>	<b>0.00</b>	<b>933,780,707.90</b>	<b>205,613,467.11</b>	<b>205,613,467.11</b>	<b>205,613,467.11</b>	<b>22.02%</b>

*Aurora*  
 Mtra. Alejandrina Durán Elías  
 Directora General adscrita a la  
 Dirección General de Administración


*Josefina A. Sánchez Reyes*  
 Lic. Josefina A. Sánchez Reyes  
 Oficial Mayor



**GOBIERNO DEL ESTADO DE SONORA**  
**Conciliación entre los Ingresos Presupuestarios y Contables**  
**SUPREMO TRIBUNAL DE JUSTICIA**

Al 31 de marzo de 2016  
(En pesos)

<b>Ingresos Presupuestarios</b>		<b>205,613,467.11</b>
<b>Mas:</b>		
<b>Ingresos contables no presupuestarios</b>		
Incremento por variación de inventarios	0.00	
Disminución del exceso de estimaciones por pérdida o deterioro u obsolescencia	0.00	
Disminución del exceso de provisiones	0.00	
Otros Ingresos y beneficios varios	0.00	
Otros Ingresos contables no presupuestarios	0.00	
<b>Menos:</b>		
<b>Ingresos presupuestarios no contables</b>		<b>0.00</b>
Productos de capital	0.00	
Aprovechamientos de capital	0.00	
Ingresos derivados de financiamientos	0.00	
Otros Ingresos presupuestarios no contables	0.00	
<b>Ingresos contables</b>		<b>205,613,467.11</b>

  
Mtra. Alejandrina Durán Elías  
Directora General adscrita a la  
Dirección General de Administración

  
Lic. Josefina A. Sánchez Reyes  
Oficial Mayor



**GOBIERNO DEL ESTADO DE SONORA**  
**Estado Analítico de Egresos Presupuestales**  
**Clasificación por Objeto del Gasto (Capítulo y Concepto)**  
**SUPREMO TRIBUNAL DE JUSTICIA**  
 Del 01 de enero al 31 de marzo de 2016  
 (En pesos)

Capítulo del Gasto	Egresos Aprobado Anual	Ampliaciones / Reducciones	Egresos Modificado Anual	Egresos Devengado	Egresos Pagado	Subejercicio	% Avance Anual
1000 SERVICIOS PERSONALES	680,326,482.95	835,039.51	681,161,522.46	167,626,698.44	167,626,698.44	513,534,824.02	25%
2000 MATERIALES Y SUMINISTROS	26,074,366.94	958,949.96	27,033,316.90	5,582,445.81	5,578,985.65	21,450,871.09	21%
3000 SERVICIOS GENERALES	219,235,701.01	-5,424,078.43	213,811,622.58	9,833,221.54	9,797,533.95	203,978,401.04	5%
5000 BIENES MUEBLES, INMUEBLES E INTANGIBLES	8,144,157.00	3,630,088.96	11,774,245.96	2,172,178.08	2,172,178.08	9,602,067.88	18%
6000 INVERSIÓN PÚBLICA	0.00	0.00	0.00	0.00	0.00	0.00	0%
<b>Total del gasto</b>	<b>933,780,707.90</b>	<b>0.00</b>	<b>933,780,707.90</b>	<b>185,214,543.87</b>	<b>185,175,396.12</b>	<b>748,566,164.03</b>	<b>20%</b>

*Alejandra Durán Elías*  
 Mtra. Alejandrina Durán Elías  
 Directora General adscrita a la  
 Dirección General de Administración

*Josefina A. Sánchez Reyes*  
 Lic. Josefina A. Sánchez Reyes  
 Oficial Mayor



**GOBIERNO DEL ESTADO DE SONORA**  
**Estado Analítico de Egresos Presupuestales**  
**Por Partida del Gasto**  
**SUPREMO TRIBUNAL DE JUSTICIA**  
 Del 01 de enero al 31 de marzo de 2016  
 (En pesos)

Partida	Egresos Aprobado Anual	Ampliaciones / Reducciones	Egresos Modificado Anual	Egresos Devengado	Egresos Pagado	Subejercicio	% Avance Anual
<b>1000 Servicios Personales</b>							
110 REMUNERACIONES AL PERSONAL DE CARÁCTER ESPECIAL							
113 SUELDOS BASE AL PERSONAL PERMANENTE							
11301 SUELDOS	292,608,529.49	-39,870,832.42	252,737,697.07	30,344,125.70	30,344,125.70	222,392,847.54	12%
11302 SUELDO DIFERENCIAL POR ZONA	9,358,350.00	-2,339,520.00	7,018,830.00	0.00	0.00	7,018,830.00	0%
11304 REMUNERACIONES POR SUSTITUCION DE PERSONAL	4,243,080.00	899,926.52	5,143,006.52	1,674,193.59	1,674,193.59	3,468,812.93	33%
11306 RIESGO LABORAL	0.00	43,621,173.01	43,621,173.01	43,621,173.01	43,621,173.01	0.00	100%
11307 AYUDA PARA HABITACION	0.00	14,606,511.32	14,606,511.32	14,606,511.32	14,606,511.32	0.00	100%
11308 AYUDA PARA DESPENSA	17,265,000.00	-4,316,250.00	12,948,750.00	0.00	0.00	12,948,750.00	0%
11310 AYUDA PARA ENERGIA ELECTRICA	0.00	9,737,675.37	9,737,675.37	9,737,675.37	9,737,675.37	0.00	100%
11311 REMUNERACION POR HOMOLOGACION SALARIOS	0.00	269,504.90	269,504.90	260,767.35	260,767.35	8,737.55	97%
11313 AYUDA PARA CUOTA DE SEGURIDAD SOCIAL	0.00	16,459,600.70	16,459,600.70	16,459,600.70	16,459,600.70	0.00	100%
120 REMUNERACIONES AL PERSONAL DE CARÁCTER ESPECIAL							
121 HONORARIOS ASIMILABLES A SALARIOS							
12101 HONORARIOS	0.00	726,746.84	726,746.84	641,575.91	641,575.91	68,057.71	88%
130 REMUNERACIONES ADICIONALES Y ESPECIALIZADAS							
131 PRIMAS POR AÑOS DE SERVICIOS EFECTIVOS							
13101 PRIMAS Y ACREDITACIONES POR AÑOS DE SERVICIOS EFECTIVOS	38,398,180.00	-6,433,652.10	31,964,527.90	3,165,767.90	3,165,767.90	28,798,760.00	10%
132 PRIMAS DE VACACIONES, DOMINICAL Y GRATIFICACIONES							
13201 PRIMA DE VACACIONES Y DOMINICAL	20,641,520.00	-5,104,880.12	15,536,639.88	55,379.88	55,379.88	15,481,260.00	0%
13202 AGUINALDO O GRATIFICACION POR FIN DE AÑO	41,283,020.00	-10,144,374.18	31,138,645.82	176,245.82	176,245.82	30,962,400.00	1%
13203 COMPENSACION POR AJUSTE DE CALENDARIO	5,160,400.00	-1,260,943.51	3,899,456.49	29,016.49	29,016.49	3,870,440.00	1%
13204 COMPENSACION POR BONO NAVIDEÑO	5,160,400.00	-1,262,009.35	3,898,390.65	27,950.65	27,950.65	3,870,440.00	1%
133 HORAS EXTRAORDINARIAS							
13301 REMUNERACIONES POR HORAS EXTRAORDINARIAS	928,105.00	209,725.62	1,137,830.62	437,871.10	437,871.10	699,959.52	38%

Handwritten signature or mark in blue ink.



**GOBIERNO DEL ESTADO DE SONORA**  
**Estado Analítico de Egresos Presupuestales**  
**Por Partida del Gasto**  
**SUPREMO TRIBUNAL DE JUSTICIA**  
 Del 01 de enero al 31 de marzo de 2016  
 (En pesos)

Partida	Egresos Aprobado Anual	Ampliaciones / Reducciones	Egresos Modificado Anual	Egresos Devengado	Egresos Pagado	Subejercicio	% Avance Anual
134 COMPENSACIONES							
13403 ESTIMULOS AL PERSONAL DE CONFIANZA	0.00	484,412.29	484,412.29	460,120.63	460,120.63	24,291.66	95%
13404 BONO DE PRODUCTIVIDAD	1,407,580.00	-351,810.00	1,055,770.00	0.00	0.00	1,055,770.00	0%
140 SEGURIDAD SOCIAL							
141 APORTACIONES DE SEGURIDAD SOCIAL							
14101 APORTACIONES AL ISSSTE	30,023,240.00	-7,505,680.00	22,517,560.00	0.00	0.00	22,517,560.00	0%
14102 CUOTAS POR SEGURO DE VIDA AL ISSSTES	8,350.00	-171.08	8,178.92	1,798.92	1,798.92	6,380.00	22%
14103 CUOTAS POR SEGURO DE RETIRO AL ISSST	66,470.00	-929.71	65,540.29	15,590.29	15,590.29	49,950.00	24%
14104 ASIGNACION PARA PRESTAMOS A CORTO P	2,001,590.00	-30,020.81	1,971,569.19	470,279.19	470,279.19	1,501,290.00	24%
14105 APORTACIONES AL SEGURO DE CESANTIA	2,001,590.00	-500,300.00	1,501,290.00	0.00	0.00	1,501,290.00	0%
14106 OTRAS PRESTACIONES DE SEGURIDAD SO	12,009,350.00	-180,600.74	11,828,749.26	2,821,649.26	2,821,649.26	9,007,100.00	24%
14107 CUOTAS PARA INFRAESTRUCTURA, EQUIPA	4,003,140.00	-60,180.69	3,942,959.31	940,549.31	940,549.31	3,002,410.00	24%
14108 APORTACIONES PARA LA ATENCIÓN DE EN	556,460.00	4,688.50	561,148.50	143,758.50	143,758.50	417,390.00	26%
14109 APORTACIONES POR SERVICIO MEDICO DE	0.00	7,054,114.15	7,054,114.15	7,054,114.15	7,054,114.15	0.00	100%
14110 ASIGNACION PARA PRESTAMOS PRENDAR	0.00	470,279.19	470,279.19	470,279.19	470,279.19	0.00	100%
142 APORTACIONES A FONDOS DE VIVIENDA							
14201 APORTACIONES AL FOVISSSTE	16,012,420.00	-4,002,980.00	12,009,440.00	0.00	0.00	12,009,440.00	0%
14202 APORTACION AL FOVISSSTESON	0.00	3,762,195.60	3,762,195.60	3,762,195.60	3,762,195.60	0.00	100%
143 APORTACIONES AL SISTEMA PARA EL RETIRO							
14301 APORTACIONES AL SISTEMA DE AHORRO PA	68,052,600.00	-17,013,000.00	51,039,600.00	0.00	0.00	51,039,600.00	0%
14303 PAGAS POR DEFUNCION, PENSIONES Y JU	0.00	15,989,328.97	15,989,328.97	15,989,328.97	15,989,328.97	0.00	100%
144 APORTACIONES PARA SEGUROS							
14401 CUOTAS PARA EL SEGURO DE VIDA DEL PER	290,670.00	-72,560.00	218,110.00	0.00	0.00	218,110.00	0%
14402 SEGURO POR RETIRO ESTATAL	456,740.00	74,048.00	530,788.00	188,148.00	188,148.00	342,640.00	35%
14403 OTRAS CUOTAS DE SEGUROS COLECTIVOS	5,309,408.46	-1,377,493.36	3,931,915.10	9,085.04	9,085.04	3,922,830.06	0%

*d.*



**GOBIERNO DEL ESTADO DE SONORA**  
**Estado Analítico de Egresos Presupuestales**  
**Por Partida del Gasto**  
**SUPREMO TRIBUNAL DE JUSTICIA**  
**Del 01 de enero al 31 de marzo de 2016**  
**(En pesos)**

Partida	Egresos Aprobado Anual	Ampliaciones / Reducciones	Egresos Modificado Anual	Egresos Devengado	Egresos Pagado	Subejercicio	% Avance Anual
14406 SEGUROS POR DEFUNCION FAMILIAR	0.00	39,374.73	39,374.73	39,374.73	39,374.73	0.00	100%
150 OTRAS PRESTACIONES SOCIALES Y ECONÓM.							
151 CUOTAS PARA EL FONDO DE AHORRO Y FON.							
15101 APORTACIONES AL FONDO DE AHORRO DE	1,115,250.00	-151,141.48	964,108.52	127,568.52	127,568.52	836,540.00	13%
152 INDEMNIZACIONES							
15202 PAGO DE LIQUIDACIONES	0.00	1,168,875.36	1,168,875.36	1,168,875.36	1,168,875.36	0.00	100%
154 PRESTACIONES CONTRACTUALES							
15404 DIAS ECONOMICOS Y DE DESCANSO OBLIG	3,429,370.00	-835,567.51	2,593,802.49	21,632.49	21,632.49	2,572,170.00	1%
15409 BONO PARA DESPENSA	0.00	287,065.38	287,065.38	287,065.38	287,065.38	0.00	100%
15410 APOYO PARA CANASTILLA DE MATERNIDAD	29,810.00	-7,350.00	22,460.00	0.00	0.00	22,460.00	0%
15413 AYUDA PARA GUARDERIA A MADRES TRABAJ	775,380.00	-193,800.00	581,580.00	0.00	0.00	581,580.00	0%
15416 APOYO PARA UTILES ESCOLARES	870,210.00	-217,440.00	652,770.00	0.00	0.00	652,770.00	0%
15418 COMPENSACION ESPECIFICA A PERSONAL	2,057,660.00	-501,292.67	1,556,367.33	12,957.33	12,957.33	1,543,410.00	1%
15419 AYUDA PARA SERVICIO DE TRANSPORTE	6,276,060.00	-1,568,910.00	4,707,150.00	0.00	0.00	4,707,150.00	0%
15420 COMPENSACION EN APOYO A LA DISCAPAC	180,000.00	-45,000.00	135,000.00	0.00	0.00	135,000.00	0%
15421 BONO DE DIA DE MADRES	555,810.00	-138,810.00	417,000.00	0.00	0.00	417,000.00	0%
15423 BONO POR ANIVERSARIO SINDICAL	316,440.00	-79,110.00	237,330.00	0.00	0.00	237,330.00	0%
15424 BONO DEL DÍA DEL PADRE	104,800.00	-26,100.00	78,700.00	0.00	0.00	78,700.00	0%
15425 APOYO PARA COMPRA DE MATERIAL DE CO	2,215,080.00	-553,770.00	1,661,310.00	0.00	0.00	1,661,310.00	0%
15426 APOYO PARA DESPENSA PARA LOS REPRESENT	139,500.00	-34,830.00	104,670.00	0.00	0.00	104,670.00	0%
155 APOYO A LA CAPACITACIÓN DE LOS SERVIDO							
15501 APOYO A LA CAPACITACION	5,221,260.00	-1,305,210.00	3,916,050.00	0.00	0.00	3,916,050.00	0%
159 OTRAS PRESTACIONES SOCIALES Y ECONÓM.							
15901 OTRAS PRESTACIONES	0.00	12,360,222.79	12,360,222.79	12,360,222.79	12,360,222.79	0.00	100%
170 PAGO DE ESTÍMULOS A SERVIDORES PÚBLIC							

d.





**GOBIERNO DEL ESTADO DE SONORA**  
**Estado Analítico de Egresos Presupuestales**  
**Por Partida del Gasto**  
**SUPREMO TRIBUNAL DE JUSTICIA**  
 Del 01 de enero al 31 de marzo de 2016  
 (En pesos)

Partida	Egresos Aprobado Anual	Ampliaciones / Reducciones	Egresos Modificado Anual	Egresos Devengado	Egresos Pagado	Subejercicio	% Avance Anual
171 ESTÍMULOS							
17102 ESTIMULOS AL PERSONAL	73,145,420.00	-18,241,950.00	54,903,470.00	44,250.00	44,250.00	54,859,220.00	0%
17104 BONO POR PUNTUALIDAD	2,742,480.00	-685,620.00	2,056,860.00	0.00	0.00	2,056,860.00	0%
17105 COMPENSACION POR TITULACION A NIVEL	3,905,760.00	-976,340.00	2,929,420.00	0.00	0.00	2,929,420.00	0%
<b>Total Capítulo</b>	<b>680,326,482.95</b>	<b>835,039.51</b>	<b>681,161,522.46</b>	<b>167,626,698.44</b>	<b>167,626,698.44</b>	<b>513,516,986.97</b>	<b>25%</b>
<b>2000 Materiales y Suministros</b>							
210 MATERIALES DE ADMINISTRACIÓN, EMISIÓN							
211 MATERIALES, ÚTILES Y EQUIPOS MENORES D.							
21101 MATERIALES, ÚTILES Y EQUIPOS MENORES	8,551,973.00	-168,103.07	8,383,869.93	1,899,419.93	1,899,419.93	6,484,450.00	23%
212 MATERIALES Y ÚTILES DE IMPRESIÓN Y REPI.							
21201 MATERIALES Y ÚTILES DE IMPRESIÓN Y RE	3,848,407.62	-20,585.50	3,827,822.12	68,641.76	68,641.76	3,759,180.36	2%
214 MATERIALES, ÚTILES Y EQUIPOS MENORES D.							
21401 MATERIALES Y ÚTILES PARA EL PROCESAM	1,291,175.00	135,926.20	1,427,101.20	416,128.68	415,016.68	1,010,972.52	29%
215 MATERIAL IMPRESO E INFORMACIÓN DIGITAL							
21501 MATERIAL PARA INFORMACION	616,185.00	-73,234.00	542,951.00	60,471.00	60,471.00	482,480.00	11%
216 MATERIAL DE LIMPIEZA							
21601 MATERIAL DE LIMPIEZA	1,988,620.00	63,351.91	2,051,971.91	401,386.91	401,386.91	1,650,585.00	20%
217 MATERIALES Y ÚTILES DE ENSEÑANZA							
21701 MATERIALES EDUCATIVOS	2,430.00	-750.00	1,680.00	0.00	0.00	1,680.00	0%
218 MATERIALES PARA EL REGISTRO E IDENTIFIC.							
21801 PLACAS, ENGOMADOS, CALCOMANIAS Y HO	0.00	0.00	0.00	0.00	0.00	0.00	0%
220 ALIMENTOS Y UTENSILIOS							
221 PRODUCTOS ALIMENTICIOS PARA PERSONAS							
22101 PRODUCTOS ALIMENTICIOS PARA EL PERS	2,014,445.74	-154,557.94	1,859,887.80	222,761.75	220,797.48	1,636,344.05	12%

g.



**GOBIERNO DEL ESTADO DE SONORA**  
**Estado Analítico de Egresos Presupuestales**  
**Por Partida del Gasto**  
**SUPREMO TRIBUNAL DE JUSTICIA**  
 Del 01 de enero al 31 de marzo de 2016  
 (En pesos)

Partida	Egresos Aprobado Anual	Ampliaciones / Reducciones	Egresos Modificado Anual	Egresos Devengado	Egresos Pagado	Subejercicio	% Avance Anual
22102 ALIMENTACION DE PERSONAS EN PROCES	0.00	0.00	0.00	0.00	0.00	0.00	0%
22105 PRODUCTOS ALIMENTICIOS PARA PERSON	90.00	3,362.27	3,452.27	3,452.27	3,452.27	0.00	100%
22106 ADQUISICION DE AGUA POTABLE	365,375.00	14,313.87	379,688.87	76,538.87	76,538.87	303,150.00	20%
223 UTENSILIOS PARA EL SERVICIO DE ALIMENTA							
22301 UTENSILIOS PARA EL SERVICIO DE ALIMEN	99,825.00	20,071.38	119,896.38	26,586.38	26,586.38	93,310.00	22%
240 MATERIALES Y ARTÍCULOS DE CONSTRUCCIO							
246 MATERIAL ELÉCTRICO Y ELECTRÓNICO							
24601 MATERIAL ELECTRICO Y ELECTRONICO	497,715.00	483,621.36	981,336.36	585,753.36	585,753.36	395,583.00	60%
248 MATERIALES COMPLEMENTARIOS							
24801 MATERIALES COMPLEMENTARIOS	148,150.00	348,206.02	496,356.02	374,216.02	373,832.01	122,140.00	75%
250 PRODUCTOS QUÍMICOS, FARMACÉUTICOS Y							
252 FERTILIZANTES, PESTICIDAS Y OTROS AGRO							
25201 FERTILIZANTES, PESTICIDAS Y OTROS AGR	21,430.00	-3,249.80	18,180.20	610.20	610.20	17,570.00	3%
253 MEDICINAS Y PRODUCTOS FARMACÉUTICOS							
25301 MEDICINAS Y PRODUCTOS FARMACEUTICO	82,870.00	-21,260.00	61,610.00	0.00	0.00	61,610.00	0%
255 MEDICINAS Y PRODUCTOS FARMACÉUTICOS							
25501 MATERIALES, ACCESORIOS Y SUMINISTRO	0.00	0.00	0.00	0.00	0.00	0.00	0%
260 COMBUSTIBLES, LUBRICANTES Y ADITIVOS							
261 COMBUSTIBLES, LUBRICANTES Y ADITIVOS							
26101 COMBUSTIBLES	3,787,970.58	401,281.36	4,189,251.94	1,118,157.78	1,118,157.78	3,071,094.16	27%
26102 LUBRICANTES Y ADITIVOS	143,100.00	-4,250.90	138,849.10	12,134.10	12,134.10	126,715.00	9%
270 VESTUARIO, BLANCOS, PRENDAS DE PROTEC							
271 VESTUARIO Y UNIFORMES							
27101 VESTUARIOS Y UNIFORMES	168,910.00	18,448.28	187,358.28	19,098.28	19,098.40	168,260.00	10%
272 PRENDAS DE SEGURIDAD Y PROTECCIÓN PE							

*[Handwritten signature]*



**GOBIERNO DEL ESTADO DE SONORA**  
**Estado Analítico de Egresos Presupuestales**  
**Por Partida del Gasto**  
**SUPREMO TRIBUNAL DE JUSTICIA**  
 Del 01 de enero al 31 de marzo de 2016  
 (En pesos)

Partida	Egresos Aprobado Anual	Ampliaciones / Reducciones	Egresos Modificado Anual	Egresos Devengado	Egresos Pagado	Subejercicio	% Avance Anual
27201 PRENDAS DE SEGURIDAD Y PROTECCION P	1,800.00	-490.00	1,310.00	0.00	0.00	1,310.00	0%
291 HERRAMIENTAS MENORES							
29101 HERRAMIENTAS MENORES	620,565.00	-56,529.41	564,035.59	37,955.59	37,955.59	526,080.00	7%
292 REFACCIONES Y ACCESORIOS MENORES DE							
29201 REFACCIONES Y ACCESORIOS MENORES D	149,475.00	-6,066.08	143,408.92	12,308.92	12,308.92	131,100.00	9%
293 REFACCIONES Y ACCESORIOS MENORES DE							
29301 REFACCIONES Y ACCESORIOS MENORES D	55,370.00	-422.00	54,948.00	348.00	348.00	54,600.00	1%
294 REFACCIONES Y ACCESORIOS MENORES DE							
29401 REFACCIONES Y ACCESORIOS MENORES D	465,565.00	34,735.76	500,300.76	95,315.76	95,315.76	404,985.00	19%
296 REFACCIONES Y ACCESORIOS MENORES DE							
29601 REFACCIONES Y ACCESORIOS MENORES D	729,765.00	-58,890.81	670,874.19	110,844.19	110,844.19	560,030.00	17%
298 REFACCIONES Y ACCESORIOS MENORES DE							
29801 REFACCIONES Y ACCESORIOS MENORES D	0.00	0.00	0.00	0.00	0.00	0.00	0%
299 REFACCIONES Y ACCESORIOS MENORES OT							
29901 REFACCIONES Y ACCESORIOS MENORES C	423,155.00	4,021.06	427,176.06	40,316.06	40,316.06	386,860.00	9%
<b>Total Capítulo</b>	<b>26,074,366.94</b>	<b>958,949.96</b>	<b>27,033,316.90</b>	<b>5,582,445.81</b>	<b>5,578,985.65</b>	<b>21,450,089.09</b>	<b>21%</b>
<b>3000 Servicios Generales</b>							
310 SERVICIOS BASICOS							
311 ENERGÍA ELÉCTRICA							
31101 ENERGIA ELECTRICA	6,529,031.40	-401,134.11	6,127,897.29	866,080.00	866,080.00	5,261,817.29	14%
312 GAS							
31201 GAS	28,120.00	7,692.67	35,812.67	21,752.67	21,752.67	14,060.00	61%
313 AGUA							
31301 AGUA POTABLE	449,050.00	6,252.14	455,302.14	74,492.14	74,492.14	380,810.00	16%

*[Handwritten signature]*



**GOBIERNO DEL ESTADO DE SONORA**  
**Estado Analítico de Egresos Presupuestales**  
**Por Partida del Gasto**  
**SUPREMO TRIBUNAL DE JUSTICIA**  
**Del 01 de enero al 31 de marzo de 2016**  
**(En pesos)**

Partida	Egresos Aprobado Anual	Ampliaciones / Reducciones	Egresos Modificado Anual	Egresos Devengado	Egresos Pagado	Subejercicio	% Avance Anual
314 TELEFONÍA TRADICIONAL							
31401 TELEFONIA TRADICIONAL	1,736,130.00	-38,716.09	1,697,413.91	371,478.91	371,478.91	1,325,935.00	22%
315 TELEFONÍA CELULAR							
31501 TELEFONIA CELULAR	43,760.00	-10,750.00	33,010.00	0.00	0.00	33,010.00	0%
316 SERVICIOS DE TELECOMUNICACIONES Y SAT.							
31601 SERVICIO DE TELECOMUNICACIONES Y SA	110,570.00	-6,838.90	103,731.10	3,321.10	3,321.10	100,410.00	3%
317 SERVICIOS DE ACCESO DE INTERNET, REDES							
31701 SERVICIO DE ACCESO A INTERNET, REDES	1,164,345.00	-20,296.82	1,144,048.18	232,838.18	232,838.18	911,210.00	20%
318 SERVICIOS POSTALES Y TELEGRÁFICOS							
31801 SERVICIO POSTAL	6,400.00	-799.50	5,600.50	620.50	620.50	4,980.00	11%
31802 SERVICIO TELEGRAFICO	161,250,000.00	-8,538,177.91	152,711,822.09	0.00	0.00	152,711,822.09	0%
320 SERVICIOS DE ARRENDAMIENTO							
322 ARRENDAMIENTO DE EDIFICIOS							
32201 ARRENDAMIENTO DE EDIFICIOS	4,502,365.08	-78,915.95	4,423,449.13	1,126,510.26	1,115,723.78	3,296,938.87	25%
323 ARRENDAMIENTO DE MOBILIARIO Y EQUIPO							
32301 ARRENDAMIENTO DE MUEBLES, MAQUINAR	7,102,518.14	1,266,201.64	8,368,719.78	0.00	0.00	8,368,719.78	0%
32302 ARRENDAMIENTO DE EQUIPO Y BIENES INF	0.00	0.00	0.00	0.00	0.00	0.00	0%
325 ARRENDAMIENTO DE EQUIPO DE TRANSPOR							
32501 ARRENDAMIENTO DE EQUIPO DE TRANSPOR	0.00	5,500.00	5,500.00	5,336.00	5,336.00	164.00	97%
327 ARRENDAMIENTO DE ACTIVOS INTANGIBLES							
32701 PATENTES, REGALIAS Y OTROS	547,920.00	-76,830.00	471,090.00	0.00	0.00	471,090.00	0%
328 ARRENDAMIENTO FINANCIERO							
32803 ARRENDAMIENTO FINANCIERO DE EQUIPO	0.00	104,000.00	104,000.00	51,040.00	51,040.00	52,960.00	49%
329 OTROS ARRENDAMIENTOS							
32901 OTROS ARRENDAMIENTOS	114,460.00	847.88	115,307.88	8,772.88	8,772.88	106,535.00	8%

*d.*



**GOBIERNO DEL ESTADO DE SONORA**  
**Estado Analítico de Egresos Presupuestales**  
**Por Partida del Gasto**  
**SUPREMO TRIBUNAL DE JUSTICIA**  
 Del 01 de enero al 31 de marzo de 2016  
 (En pesos)

Partida	Egresos Aprobado Anual	Ampliaciones / Reducciones	Egresos Modificado Anual	Egresos Devengado	Egresos Pagado	Subejercicio	% Avance Anual
330 SERVICIOS PROFESIONALES, CIENTÍFICOS, T.							
331 SERVICIOS LEGALES, DE CONTABILIDAD, AUD.							
33101 SERVICIOS LEGALES, DE CONTABILIDAD, A	633,860.00	241,684.68	875,544.68	264,844.68	263,466.90	610,700.00	30%
332 SERVICIOS DE DISEÑO, ARQUITECTURA, ING.							
33201 SERVICIOS DE DISEÑO, ARQUITECTURA, IN	962,995.00	-154,790.00	808,205.00	0.00	0.00	808,205.00	0%
333 SERVICIOS DE CONSULTORÍA ADMINISTRATIV.							
33301 SERVICIOS DE INFORMATICA	771,635.00	-100,852.80	670,782.20	11,797.20	11,797.20	658,985.00	2%
334 SERVICIOS DE CAPACITACIÓN							
33401 SERVICIOS DE CAPACITACION	856,268.59	-114,811.44	741,457.15	18,328.00	18,328.00	723,129.15	2%
336 SERVICIOS DE APOYO ADMINISTRATIVO, TRA.							
33603 IMPRESIONES Y PUBLICACIONES OFICIALE	104,360.00	-16,400.00	87,960.00	0.00	0.00	87,960.00	0%
33604 EDICTOS	184,240.00	-1,975.09	182,264.91	29,644.91	29,644.91	152,620.00	16%
337 SERVICIOS DE PROTECCIÓN Y SEGURIDAD							
33701 SERVICIOS DE PROTECCION Y SEGURIDAD	1,488,840.00	24,224.00	1,513,064.00	33,614.00	33,614.00	1,479,450.00	2%
338 SERVICIOS DE VIGILANCIA							
33801 SERVICIOS DE VIGILANCIA	7,630,790.00	270,553.33	7,901,343.33	1,520,471.82	1,520,449.95	6,380,871.51	19%
339 SERVICIOS PROFESIONALES, CIENTÍFICOS Y.							
33901 SERVICIOS PROFESIONALES, CIENTIFICOS	93,010.00	-4,267.91	88,742.09	13,132.09	13,132.09	75,610.00	15%
340 SERVICIOS FINANCIEROS, BANCARIOS Y COM.							
341 SERVICIOS FINANCIEROS Y BANCARIOS							
34101 SERVICIOS FINANCIEROS Y BANCARIOS	175,220.00	-24,437.17	150,782.83	30,062.83	30,062.83	120,720.00	20%
345 SEGURO DE BIENES PATRIMONIALES							
34501 SEGUROS DE BIENES PATRIMONIALES	1,028,835.00	209,190.19	1,238,025.19	332,489.65	332,489.65	905,535.54	27%
347 FLETES Y MANIOBRAS							
34701 FLETES Y MANIOBRAS	3,131,975.00	-232,960.34	2,899,014.66	485,485.46	485,485.46	2,413,529.20	17%

*[Handwritten signature]*



**GOBIERNO DEL ESTADO DE SONORA**  
**Estado Analítico de Egresos Presupuestales**  
**Por Partida del Gasto**  
**SUPREMO TRIBUNAL DE JUSTICIA**  
 Del 01 de enero al 31 de marzo de 2016  
 (En pesos)

Partida	Egresos Aprobado Anual	Ampliaciones / Reducciones	Egresos Modificado Anual	Egresos Devengado	Egresos Pagado	Subejercicio	% Avance Anual
350 SERVICIOS DE INSTALACIÓN, REPARACIÓN, M.							
351 CONSERVACIÓN Y MANTENIMIENTO MENOR I.							
35101 MANTENIMIENTO Y CONSERVACION DE INM	4,806,539.23	2,272,485.87	7,079,025.10	1,316,188.26	1,316,188.26	5,762,836.84	19%
352 INSTALACIÓN, REPARACIÓN Y MANTENIMIEN.							
35201 MANTENIMIENTO Y CONSERVACION DE MO	547,450.00	23,901.99	571,351.99	100,302.00	100,302.00	471,049.99	18%
353 INSTALACIÓN, REPARACIÓN Y MANTENIMIEN.							
35301 INSTALACIONES	59,130.00	4,253.26	63,383.26	8,723.26	8,723.26	54,660.00	14%
35302 MANTENIMIENTO Y CONSERVACION DE BIE	34,250.00	209,325.76	243,575.76	75,576.56	75,576.56	167,999.20	31%
355 REPARACIÓN Y MANTENIMIENTO DE EQUIPO.							
35501 MANTENIMIENTO Y CONSERVACION DE EQ	972,390.00	-5,045.21	967,344.79	162,492.19	162,492.19	804,852.60	17%
357 INSTALACIÓN, REPARACIÓN Y MANTENIMIEN.							
35701 MANTENIMIENTO Y CONSERVACION DE MA	3,927,150.00	-566,711.90	3,360,438.10	382,689.80	382,689.80	2,977,748.30	11%
358 SERVICIOS DE LIMPIEZA Y MANEJO DE DESE.							
35801 SERVICIOS DE LIMPIEZA Y MANEJO DE DES	1,595,770.00	-7,563.98	1,588,206.02	282,604.34	282,592.88	1,303,310.68	18%
359 SERVICIOS DE JARDINERÍA Y FUMIGACIÓN							
35901 SERVICIOS DE JARDINERIA Y FUMIGACION	867,065.00	-79,897.84	787,167.16	68,807.16	68,807.16	718,360.00	9%
360 SERVICIOS DE COMUNICACIÓN SOCIAL Y PUB.							
361 DIFUSIÓN POR RADIO, TELEVISIÓN Y OTROS							
36101 DIFUSION POR RADIO, TELEVISION Y OTRO	0.00	0.00	0.00	0.00	0.00	0.00	0%
364 SERVICIOS DE REVELADO DE FOTOGRAFÍAS							
36401 SERVICIOS DE REVELADO DE FOTOGRAFIA	11,640.00	200.00	11,840.00	0.00	0.00	11,840.00	0%
36501 SERVICIOS DE LA INDUSTRIA FILMICA, DEL S	0.00	0.00	0.00	0.00	0.00	0.00	0%
370 SERVICIOS DE TRASLADO Y VIÁTICOS							
371 PASAJES AÉREOS							
37101 PASAJES AEREOS	1,402,630.00	-256,973.00	1,145,657.00	113,527.00	113,527.00	1,032,130.00	10%

*[Handwritten signature]*



**GOBIERNO DEL ESTADO DE SONORA**  
**Estado Analítico de Egresos Presupuestales**  
**Por Partida del Gasto**  
**SUPREMO TRIBUNAL DE JUSTICIA**  
 Del 01 de enero al 31 de marzo de 2016  
 (En pesos)

Partida	Egresos Aprobado Anual	Ampliaciones / Reducciones	Egresos Modificado Anual	Egresos Devengado	Egresos Pagado	Subejercicio	% Avance Anual
372 PASAJES TERRESTRES							
37201 PASAJES TERRESTRES	26,380.00	-1,628.00	24,752.00	502.00	502.00	24,250.00	2%
375 VIÁTICOS EN EL PAÍS							
37501 VIATICOS EN EL PAIS	3,332,938.57	747,696.43	4,080,635.00	1,547,000.00	1,547,000.00	2,494,635.00	38%
37502 GASTOS DE CAMINO	9,860.00	-1,980.00	7,880.00	0.00	0.00	7,880.00	0%
376 VIÁTICOS EN EL EXTRANJERO							
37601 VIATICOS EN EL EXTRANJERO	160,030.00	-48,370.00	111,660.00	0.00	0.00	111,660.00	0%
379 OTROS SERVICIOS DE TRASLADO Y HOSPEDAJE							
37901 CUOTAS	418,950.00	-7,576.04	411,373.96	112,478.96	88,988.96	298,895.00	27%
380 SERVICIOS OFICIALES							
381 GASTOS DE CEREMONIAL							
38101 GASTOS DE CEREMONIAL	0.00	0.00	0.00	0.00	0.00	0.00	0%
382 GASTOS DE ORDEN SOCIAL Y CULTURAL							
38201 GASTOS DE ORDEN SOCIAL Y CULTURAL	148,290.00	186,106.73	334,396.73	160,216.73	160,216.73	174,180.00	48%
383 CONGRESOS Y CONVENCIONES							
38301 CONGRESOS Y CONVENCIONES	6,670.00	-1,675.00	4,995.00	0.00	0.00	4,995.00	0%
390 OTROS SERVICIOS GENERALES							
392 IMPUESTOS Y DERECHOS							
39201 IMPUESTOS Y DERECHOS	261,870.00	-203,820.00	58,050.00	0.00	0.00	58,050.00	0%
394 SENTENCIAS Y RESOLUCIONES JUDICIALES							
39401 SENTENCIAS Y RESOLUCIONES JUDICIALES	0.00	0.00	0.00	0.00	0.00	0.00	0%
395 PENAS, MULTAS, ACCESORIOS Y ACTUALIZACIONES							
39501 PENAS, MULTAS, ACCESORIOS Y ACTUALIZACIONES	0.00	0.00	0.00	0.00	0.00	0.00	0%
396 OTROS GASTOS POR RESPONSABILIDADES							
39601 OTROS GASTOS POR RESPONSABILIDADES	0.00	0.00	0.00	0.00	0.00	0.00	0%



**GOBIERNO DEL ESTADO DE SONORA**  
**Estado Analítico de Egresos Presupuestales**  
**Por Partida del Gasto**  
**SUPREMO TRIBUNAL DE JUSTICIA**  
**Del 01 de enero al 31 de marzo de 2016**  
**(En pesos)**

Partida	Egresos Aprobado Anual	Ampliaciones / Reducciones	Egresos Modificado Anual	Egresos Devengado	Egresos Pagado	Subejercicio	% Avance Anual
<b>Total Capítulo</b>	<b>219,235,701.01</b>	<b>-5,424,078.43</b>	<b>213,811,622.58</b>	<b>9,833,221.54</b>	<b>9,797,533.95</b>	<b>203,937,110.04</b>	<b>5%</b>
<b>5000 Bienes Muebles, Inmuebles e Intangibles</b>							
510 MOBILIARIO Y EQUIPO DE ADMINISTRACIÓN							
511 MUEBLES DE OFICINA Y ESTANTERÍA							
51101 MUEBLES DE OFICINA Y ESTANTERIA	0.00	1,566,356.12	1,566,356.12	968,956.12	968,956.12	597,400.00	62%
512 MUEBLES, EXCEPTO DE OFICINA Y ESTANTE							
51201 MUEBLES, EXCEPTO DE OFICINA Y ESTANT	0.00	324,134.60	324,134.60	236,134.60	236,134.60	88,000.00	73%
515 EQUIPO DE CÓMPUTO Y DE TECNOLOGÍAS D							
51501 EQUIPO DE COMPUTO Y DE TECNOLOGIAS	4,374,607.00	1,699,512.64	6,074,119.64	935,001.76	935,001.76	5,139,117.88	15%
519 OTROS MOBILIARIOS Y EQUIPOS DE ADMINIS							
51901 OTROS MOBILIARIOS Y EQUIPO DE ADMINIS	0.00	0.00	0.00	0.00	0.00	0.00	0%
520 MOBILIARIO Y EQUIPO EDUCACIONAL Y RECF							
521 EQUIPOS Y APARATOS AUDIOVISUALES							
52101 EQUIPOS Y APARATOS AUDIOVISUALES	0.00	0.00	0.00	0.00	0.00	0.00	0%
523 CÁMARAS FOTOGRÁFICAS Y DE VIDEO							
52301 CAMARAS FOTOGRAFICAS Y DE VIDEO	0.00	0.00	0.00	0.00	0.00	0.00	0%
540 VEHÍCULOS Y EQUIPO DE TRANSPORTE							
541 VEHÍCULOS Y EQUIPO DE TRANSPORTE							
54101 AUTOMOVILES Y CAMIONES	3,769,550.00	0.00	3,769,550.00	0.00	0.00	0.00	0%
560 OTROS EQUIPOS DE TRANSPORTE							
564 SISTEMAS DE AIRE ACONDICIONADO, CALEFA							
56401 SISTEMAS DE AIRE ACONDICIONADO, CALE	0.00	32,085.60	32,085.60	32,085.60	32,085.60	0.00	100%
565 EQUIPO DE COMUNICACIÓN Y TELECOMUNIC							
56501 EQUIPO DE COMUNICACIÓN Y TELECOMUN	0.00	8,000.00	8,000.00	0.00	0.00	0.00	0%


*[Handwritten signature]*






**GOBIERNO DEL ESTADO DE SONORA**  
**Estado Analítico de Egresos Presupuestales**  
**Por Partida del Gasto**  
**SUPREMO TRIBUNAL DE JUSTICIA**  
 Del 01 de enero al 31 de marzo de 2016  
 (En pesos)

Partida	Egresos Aprobado Anual	Ampliaciones / Reducciones	Egresos Modificado Anual	Egresos Devengado	Egresos Pagado	Subejercicio	% Avance Anual
<b>Total Capítulo</b>	<b>8,144,157.00</b>	<b>3,630,088.96</b>	<b>11,774,245.96</b>	<b>2,172,178.08</b>	<b>2,172,178.08</b>	<b>5,824,517.88</b>	<b>18%</b>
<b>6000 Inversión Pública</b>							
620 OBRA PÚBLICA EN BIENES PROPIOS							
622 EDIFICACIÓN NO HABITACIONAL							
62201 CONSTRUCCION	0.00	0.00	0.00	0.00	0.00	0.00	0%
<b>Total Capítulo</b>	<b>0.00</b>	<b>0.00</b>	<b>0.00</b>	<b>0.00</b>	<b>0.00</b>	<b>0.00</b>	<b>0%</b>
<b>Total</b>	<b><u>933,780,707.90</u></b>	<b><u>0.00</u></b>	<b><u>933,780,707.90</u></b>	<b><u>185,214,543.87</u></b>	<b><u>185,175,396.12</u></b>	<b><u>744,728,703.98</u></b>	<b><u>20%</u></b>

  
 Mtra. Alejandrina Durán Elías  
 Directora General adscrita a la  
 Dirección General de Administración

  
 Lic. Josefina A. Sánchez Reyes  
 Oficial Mayor



**GOBIERNO DEL ESTADO DE SONORA**  
**Estado Analítico de Egresos Presupuestales**  
**Clasificación Económica (por Tipo de Gasto)**  
**SUPREMO TRIBUNAL DE JUSTICIA**  
Del 01 de enero al 31 de marzo de 2016  
(En pesos)

Tipo de Gasto	Egresos Aprobado Anual	Ampliaciones / Reducciones	Egresos Modificado Anual	Egresos Devengado	Egresos Pagado	Subejercicio	% Avance Anual
1 GASTO CORRIENTE	925,636,550.90	-3,630,088.96	922,006,461.94	4,500.00	4,500.00	922,001,961.94	0%
2 GASTO DE CAPITAL	8,144,157.00	3,630,088.96	11,774,245.96	0.00	0.00	0.00	0%
3 AMORTIZACIÓN DE LA DEUDA Y DISMINUCIÓN DE PASIVOS	0.00	0.00	0.00	0.00	0.00	0.00	0%
4 PENSIONES Y JUBILACIONES	0.00	0.00	0.00	0.00	0.00	0.00	0%
5 PARTICIPACIONES	0.00	0.00	0.00	0.00	0.00	0.00	0%
	<b>933,780,707.90</b>	<b>0.00</b>	<b>933,780,707.90</b>	<b>4,500.00</b>	<b>4,500.00</b>	<b>933,776,207.90</b>	<b>0%</b>

*A Durán E.*  
Mtra. Alejandrina Durán Elías  
Directora General adscrita a la  
Dirección General de Administración


*[Firma]*  
Lic. Josefina A. Sánchez Reyes  
Oficial Mayor





**GOBIERNO DEL ESTADO DE SONORA**  
**Estado Analítico de Egresos Presupuestales**  
**Clasificación Económica (por Tipo de Gasto)**  
**SUPREMO TRIBUNAL DE JUSTICIA**  
Del 01 de enero al 31 de marzo de 2016  
(En pesos)

Fuente de Financiamiento	Fondo	Egresos Aprobado Anual	Ampliaciones / Reducciones	Egresos Modificado Anual	Egresos Devengado	Egresos Pagado	Subejercicio	% Avance Anual
1 RECURSOS FISCALES	A0 RECURSOS PROPIOS	933,780,707.90	0.00	933,780,707.90	4,500.00	4,500.00	933,776,207.90	0%
		933,780,707.90	0.00	933,780,707.90	4,500.00	4,500.00	933,776,207.90	0%

  
Mtra. Alejandrina Durán Elías  
Directora General adscrita a la  
Dirección General de Administración

  
Lic. Josefina A. Sánchez Reyes  
Oficial Mayor





**GOBIERNO DEL ESTADO DE SONORA**  
**Estado Analítico de Egresos Presupuestales**  
**Clasificación Administrativa (Por Unidad Administrativa)**  
**SUPREMO TRIBUNAL DE JUSTICIA**  
 Del 01 de enero al 31 de marzo de 2016  
 (En pesos)

Unidad Administrativa	Egresos Aprobado Anual	Ampliaciones / Reducciones	Egresos Modificado Anual	Egresos Devengado	Egresos Pagado	Subejercicio	% Avance Anual
PRESIDENCIA	19,019,353.94	-1,254,089.14	17,765,264.80	3,126,389.81	3,140,385.21	14,638,092.99	18%
SALAS MIXTAS	45,651,556.83	-233,649.19	45,417,907.64	10,386,064.80	10,369,606.83	35,031,842.84	23%
SECRETARÍA GENERAL DE ACUERDOS	23,664,098.38	-81,584.06	23,582,514.32	5,381,545.61	5,381,545.61	18,200,968.71	23%
TRIBUNALES REGIONALES DE CIRCUITO	90,293,503.85	2,195,974.20	92,489,478.05	22,303,366.53	22,302,195.67	70,185,347.84	24%
JUZGADOS DE PRIMERA INSTANCIA CENTRALES DE ACTUARIOS	9,651,187.35	44,251.64	9,695,438.99	2,161,253.66	2,161,253.66	7,534,185.33	22%
CENTROS DE JUSTICIA ALTERNATIVA	19,946,198.34	-546,668.09	19,399,530.25	4,053,471.95	4,044,817.28	15,346,058.30	21%
CONSEJO DEL PODER JUDICIAL	0.00	0.00	0.00	0.00	0.00	0.00	0%
OFICIALÍA MAYOR	68,241,000.01	-499,663.44	67,741,336.57	13,094,715.29	13,080,335.88	54,643,621.28	19%
INSTITUTO DE LA JUDICATURA SONORENSE	13,825,186.22	19,286.75	13,844,472.97	2,987,326.12	2,987,326.12	10,857,146.85	22%
VISITADURÍA JUDICIAL Y CONTRALORÍA	14,642,928.07	490,346.45	15,133,274.52	3,889,355.28	3,887,615.28	11,207,919.24	26%
ARCHIVO DEL PODER JUDICIAL	5,413,584.96	405,841.78	5,819,426.74	1,205,127.92	1,205,127.92	4,614,298.82	21%
<b>Total</b>	<b>933,780,707.90</b>	<b>0.00</b>	<b>933,780,707.90</b>	<b>185,214,543.87</b>	<b>185,175,396.12</b>	<b>748,506,253.98</b>	<b>20%</b>

Mtra. Alejandrina Durán Elías  
 Directora General adscrita a la  
 Dirección General de Administración

Lic. Josefina A. Sanchez Reyes  
 Oficial Mayor



**GOBIERNO DEL ESTADO DE SONORA**  
**Estado Analítico de Egresos Presupuestales**  
**Clasificación Administrativa (Por Poderes)**  
**SUPREMO TRIBUNAL DE JUSTICIA**

Del 01 de enero al 31 de marzo de 2016

(En pesos)

Clasificación Administrativa (Por Poderes)	Egresos Aprobado Anual	Ampliaciones / Reducciones	Egresos Modificado Anual	Egresos Devengado Anual	Egresos Pagado Anual	Subejercicio
PODER JUDICIAL						
RECURSOS FISCALES	0.00	0.00	0.00	4,500.00	4,500.00	-4,500.00
RECURSOS FEDERALES	933,780,707.90	0.00	933,780,707.90	185,210,043.87	185,170,896.12	748,570,664.03
<b>Total del Gasto</b>	<b>933,780,707.90</b>	<b>0.00</b>	<b>933,780,707.90</b>	<b>185,214,543.87</b>	<b>185,175,396.12</b>	<b>748,566,164.03</b>

*Alejandra*


Mtra. Alejandrina Durán Elías  
Directora General adscrita a la  
Dirección General de Administración

  
Lic. Josefina A. Sanchez Reyes  
Oficial Mayor



**GOBIERNO DEL ESTADO DE SONORA**  
**Estado Analítico de Egresos Presupuestales**  
**Clasificación Funcional (Finalidad y Función)**  
**SUPREMO TRIBUNAL DE JUSTICIA**  
 Del 01 de enero al 31 de marzo de 2016  
 (En pesos)

Finalidad / Función / Sub función	Egresos Aprobado Anual	Ampliaciones / Reducciones	Egresos Modificado Anual	Egresos Devengado	Egresos Pagado	Subejercicio	% Avance Anual
1 GOBIERNO							
LEGISLACIÓN							
LEGISLACIÓN	23,664,098.38	-81,584.06	23,582,514.32	5,381,545.61	5,381,545.61	18,200,968.71	23%
JUSTICIA							
IMPARTICIÓN DE JUSTICIA	821,819,096.48	-314,940.73	821,504,155.75	161,643,799.77	161,620,771.43	659,860,355.98	20%
OTROS SERVICIOS GENERALES							
SERVICIOS REGISTRALES, ADMINISTRATIVOS Y PATRIMONIALES	88,297,513.04	396,524.79	88,694,037.83	18,189,198.49	18,173,079.08	70,504,839.34	21%
<b>Total</b>	<b>933,780,707.90</b>	<b>0.00</b>	<b>933,780,707.90</b>	<b>185,214,543.87</b>	<b>185,175,396.12</b>	<b>748,566,164.03</b>	<b>20%</b>

  
 Mtra. Alejandrina Durán Elías  
 Directora General adscrita a la  
 Dirección General de Administración


  
 Lic. Josefina A. Sánchez Reyes  
 Oficial Mayor



**GOBIERNO DEL ESTADO DE SONORA**  
**Conciliación entre los Egresos Presupuestarios y los Gastos Contables**  
**SUPREMO TRIBUNAL DE JUSTICIA**

al 31 de marzo de 2016  
(En pesos)

<b>Total de Egresos Presupuestarios</b>		<b>185,214,543.87</b>
<b>Menos:</b>		
<b>Egresos Presupuestarios no contables</b>		<b>2,151,845.60</b>
Mobiliario y equipo de administración	2,119,760.00	
Mobiliario y equipo educacional y recreativo	0.00	
Vehículos y equipo de transporte	0.00	
Maquinaria, otros equipos y herramientas	32,085.60	
Obra pública en bienes propios	0.00	
<b>Otros Egresos Presupuestales No Contables</b>		
<b>Mas:</b>		
<b>Gastos contables no presupuestarios</b>		<b>2,123,419.58</b>
Estimaciones, depreciaciones, deterioros, obsolescencia y amortizaciones	2,123,419.58	
Otros gastos	0.00	
<b>Otros Gastos Contables No Presupuestales</b>		
<b>Menos:</b>		
<b>Registro presupuestal en el I Trimestre con afectación contable posterior</b>		<b>35,132.73</b>
<b>Total de Gasto Contable</b>		<b>185,150,985.12</b>

  
Mtra. Alejandrina Durán Elías  
Directora General adscrita a la  
Dirección General de Administración

  
Lic. Josefina A. Sánchez Reyes  
Oficial Mayor

**Relación de registro presupuestal en el I Trimestre con afectación contable posterior**

al 31 de marzo de 2016

(En pesos)

	Registro Contable	Registro Presupuestal
12101 HONORARIOS	658,689.13	641,575.91
21101 MATERIALES, UTILES Y EQUIPOS MENORES DE OFICINA	2,000,002.67	1,899,419.93
21201 MATERIALES Y UTILES DE IMPRESIÓN Y REPRODUCCION	23,865.76	68,641.76
21401 MATERIALES Y UTILES PARA EL PROCESAMIENTO DE EQUIPOS Y BIENES INFORMAT	414,971.44	416,128.68
21601 MATERIAL DE LIMPIEZA	386,722.39	401,386.91
22101 PRODUCTOS ALIMENTICIOS PARA EL PERSONAL EN LAS INSTALACIONES	193,265.10	222,761.75
22105 PRODUCTOS ALIMENTICIOS PARA PERSONAS DERIVADO DE LA PRESTACION DE SERVICIOS PUBLICOS EN UNI		3,452.27
22106 ADQUISICION DE AGUA POTABLE	72,291.84	76,538.87
22301 UTENSILIOS PARA EL SERVICIO DE ALIMENTACION	34,002.20	26,586.38
24601 MATERIAL ELECTRICO Y ELECTRONICO	325,027.73	585,753.36
24801 MATERIALES COMPLEMENTARIOS	392,276.01	374,216.02
25201 FERTILIZANTES, PESTICIDAS Y OTROS AGROQUIMICOS	2,202.89	610.20
26102 LUBRICANTES Y ADITIVOS	12,268.44	12,134.10
27101 VESTUARIOS Y UNIFORMES	15,166.47	19,098.28
29101 HERRAMIENTAS MENORES	21,560.42	37,955.59
29201 REFACCIONES Y ACCESORIOS MENORES DE EDIFICIOS	12,031.34	12,308.92
29301 REFACCIONES Y ACCESORIOS MENORES DE MOBILIARIO Y EQUIPO DE ADMINISTRA	464.00	348.00
29401 REFACCIONES Y ACCESORIOS MENORES DE EQUIPO DE COMPUTO Y TECNOLOGIAS	344,507.08	95,315.76
29601 REFACCIONES Y ACCESORIOS MENORES DE EQUIPO DE TRANSPORTE	111,307.06	110,844.19
29901 REFACCIONES Y ACCESORIOS MENORES OTROS BIENES MUEBLES	44,596.08	40,316.06
32201 ARRENDAMIENTO DE EDIFICIOS	1,115,723.78	1,126,510.26
32501 ARRENDAMIENTO DE EQUIPO DE TRANSPORTE	0.00	5,336.00
33101 SERVICIOS LEGALES, DE CONTABILIDAD, AUDITORIAS Y RELACIONADOS	270,238.99	264,844.68
33201 SERVICIOS DE DISEÑO, ARQUITECTURA, INGENIERIA Y ACTIVIDADES RELACIONADA	4,176.00	0.00
33801 SERVICIOS DE VIGILANCIA	1,520,449.95	1,520,471.82
33901 SERVICIOS PROFESIONALES, CIENTIFICOS Y TECNICOS INTEGRALES	0.00	13,132.09
34701 FLETES Y MANIOBRAS	490,589.46	485,485.46
35101 MANTENIMIENTO Y CONSERVACION DE INMUEBLES	1,312,831.89	1,316,188.26
35201 MANTENIMIENTO Y CONSERVACION DE MOBILIARIO Y EQUIPO	100,905.21	100,302.00
35501 MANTENIMIENTO Y CONSERVACION DE EQUIPO DE TRANSPORTE	161,894.98	162,492.19
35801 SERVICIOS DE LIMPIEZA Y MANEJO DE DESECHOS	282,592.88	282,604.34
37901 CUOTAS	88,988.96	112,478.96
38201 GASTOS DE ORDEN SOCIAL Y CULTURAL	167,045.33	160,216.73
51101 MUEBLES DE OFICINA Y ESTANTERIA	953,640.64	968,956.12
51201 MUEBLES, EXCEPTO DE OFICINA Y ESTANTERIA	231,117.60	236,134.60
<b>Total</b>	<b>11,765,413.72</b>	<b>11,800,546.45</b>
<b>Diferencia</b>		<b>35,132.73</b>

*A.* 





**GOBIERNO DEL ESTADO DE SONORA**

**Endeudamiento Neto**

**SUPREMO TRIBUNAL DE JUSTICIA**

al 31 de marzo de 2016

(En pesos)

Identificación del crédito o Instrumento	Contratación / Colocación	Amortización	Endeudamiento Neto
<b>Créditos Bancarios</b>			
<b>No Aplica</b>			
Total Créditos Bancarios			
<b>Otros Instrumentos de Deuda</b>			
Total Otros Instrumentos de Deuda			
 Mtra. Alejandrina Durán Elías Directora General adscrita a la Dirección General de Administración		 Lic. Josefina A. Sánchez Reyes Oficial Mayor	





# GOBIERNO DEL ESTADO DE SONORA

Intereses de la Deuda

SUPREMO TRIBUNAL DE JUSTICIA

al 31 de marzo de 2016

(En pesos)

Identificación del crédito o Instrumento	Devengado	Pagado
<b>Créditos Bancarios</b>		
<b>No Aplica</b>		
Total de Intereses Créditos Bancarios		
<b>Otros Instrumentos de Deuda</b>		
Total Intereses Otros Instrumentos de Deuda		
<p>Mtra. Alejandrina Durán Elías Directora General adscrita a la Dirección General de Administración</p> <p>Lic. Josefina A. Sánchez Reyes Oficial Mayor</p>		





## GOBIERNO DEL ESTADO DE SONORA

### Flujo de Fondos, Indicadores Postura Fiscal

### SUPREMO TRIBUNAL DE JUSTICIA


al 31 de marzo de 2016


(En pesos)

Concepto	Estimado	Devengado	Pagado
<b>Ingresos Presupuestarios</b>	<b>933,780,707.90</b>	<b>205,613,467.11</b>	<b>215,613,467.11</b>
Ingresos Gobierno del Estado	933,780,707.90	205,613,467.11	215,613,467.11
Ingresos Sector Paraestatal	0.00	0.00	0.00
<b>Egresos Presupuestarios</b>	<b>933,780,707.90</b>	<b>185,214,543.87</b>	<b>185,175,396.12</b>
Egresos del Gobierno del Estado	933,780,707.90	185,214,543.87	185,175,396.12
Egresos del Sector Paraestatal	0.00	0.00	0.00
<b>Balance Presupuestario (Superávit o Déficit)</b>	<b>0.00</b>	<b>20,398,923.24</b>	<b>30,438,070.99</b>

Concepto	Estimado	Devengado	Pagado
Balance Presupuestario (Superávit o Déficit)	0.00	164,815,620.63	154,737,325.13
Intereses, Comisiones y Gastos de la Deuda	0.00	0.00	0.00
<b>Balance Primario (Superávit o Déficit)</b>	<b>0.00</b>	<b>164,815,620.63</b>	<b>154,737,325.13</b>

Concepto	Estimado	Devengado	Pagado
Financiamiento	0.00	0.00	0.00
Amortización de la Deuda	0.00	0.00	0.00
Endeudamiento o Desendeudamiento	0.00	0.00	0.00

  
Mtra. Alejandrina Durán Elías  
Directora General adscrita a la  
Dirección General de Administración

  
Lic. Josefina A. Sánchez Reyes  
Oficial Mayor