



GOBIERNO DEL ESTADO DE SONORA
Estado de Situación Financiera
SUPREMO TRIBUNAL DE JUSTICIA
Al 31 de diciembre de 2015
(En pesos)

Activo	2015	2014	Pasivo	2015	2014
Activo Circulante			Pasivo Circulante		
Efectivo y Equivalentes	24,354,931.87	25,400,979.70	Cuentas por Pagar a Corto Plazo	4,632.50	-4,438.48
Derechos a Recibir Efectivo o Equivalentes	194,234,489.86	52,364,723.87			
Derechos a Recibir Bienes o Servicios	131,515.96	898,953.93	Total de Pasivos Circulantes	4,632.50	-4,438.48
Total Activos Circulantes	218,720,937.69	78,664,657.50	Total de Pasivo	4,632.50	-4,438.48
Activo No Circulante			Hacienda Pública/Patrimonio		
Bienes Inmuebles, Infraestructura y Construcciones en Proceso	31,642,186.33	25,639,566.67	Hacienda Pública/Patrimonio Contribuido	-15,462.87	-5,491.80
Bienes Muebles	65,614,361.10	58,349,292.93	Donaciones de Capital	-15,462.87	-5,491.80
Depreciación, Deterioro y Amortización Acumulada de Bienes	-49,058,932.42	-43,738,521.19	Hacienda Pública/Patrimonio Generado	266,929,383.07	118,924,926.19
Total de Activos No Circulantes	48,197,615.01	40,250,338.41	Resultados del Ejercicio (Ahorro/ Desahorro)	148,004,456.88	83,746,192.94
Total de Activos	266,918,552.70	118,914,995.91	Resultados de Ejercicios Anteriores	118,924,926.19	35,178,733.25
			Total Hacienda Pública /Patrimonio	266,913,920.20	118,919,434.39
			Total de Pasivo y Hacienda Pública/Patrimonio	266,918,552.70	118,914,995.91


Mtra. Alejandrina Durán Elías
Directora General adscrita a la Dirección
General de Administración

Lic. Josefina A. Sánchez Reyes
Oficial Mayor



GOBIERNO DEL ESTADO DE SONORA
Estado de Actividades
SUPREMO TRIBUNAL DE JUSTICIA
Del 01 de enero al 31 de diciembre de 2015
(En pesos)

	<u>2015</u>	<u>2014</u>
INGRESOS Y OTROS BENEFICIOS		
Ingresos de la Gestión	158,441.63	266,752.77
Productos de Tipo Corriente	158,441.63	266,752.77
Participaciones, Aportaciones, Transferencias, Asignaciones, Subsidios y Otras Ayudas	898,365,585.97	764,680,491.86
Transferencia, Asignaciones, Subsidios y Otras Ayudas	898,365,585.97	764,680,491.86
Total de Ingresos y Otros Beneficios	898,524,027.60	764,947,244.63
GASTOS Y OTRAS PÉRDIDAS		
Gastos de Funcionamiento	743,029,460.09	675,850,618.14
Servicios Personales	666,651,377.49	593,491,167.00
Materiales y Suministros	23,238,011.73	22,164,497.66
Servicios Generales	53,140,070.87	60,194,953.48
Otros Gastos y Pérdidas Extraordinarias	7,490,110.63	5,350,433.55
Estimaciones, Depreciaciones, Deterioros, Obsolescencia y Amortizaciones	7,424,025.50	5,326,989.88
Disminución de Inventarios	0.00	490.09
Otros Gastos	66,085.13	22,953.58
Total de Gastos y Otras Pérdidas	750,519,570.72	681,201,051.69
Resultados del Ejercicio (Ahorro/Desahorro)	148,004,456.88	83,746,192.94



Mtra. Alejandrina Durán Elías
Directora General adscrita a la
Dirección General de Administración


Lic. Josefina A. Sánchez Reyes
Oficial Mayor



GOBIERNO DEL ESTADO SONORA
Estado de Flujos de Efectivo
SUPREMO TRIBUNAL DE JUSTICIA
Al 31 de diciembre de 2015
(En pesos)

	2015	2014
Flujos de Efectivo de las Actividades de Gestión		
Origen	898,524,027.60	764,947,244.63
Productos de Tipo corriente	158,441.63	266,752.77
Transferencias, Asignaciones y Subsidios y Otras Ayudas	898,365,585.97	764,680,491.86
Aplicación	750,519,570.72	681,201,051.69
Servicios Personales	666,651,377.49	593,491,167.00
Materiales y Suministros	23,238,011.73	22,164,497.66
Servicios Generales	53,140,070.87	60,194,953.48
Otras Aplicaciones de Operación	7,490,110.63	5,350,433.55
Flujos netos de Efectivo por Actividades de Operación	148,004,456.88	83,746,192.94
Flujos de Efectivo de las Actividades de Inversión		
Origen	89,834,042.14	78,917,254.44
Bienes Muebles	0.00	0.00
Otros Orígenes de Inversión	89,834,042.14	78,917,254.44
Aplicación	238,894,725.40	137,258,029.20
Bienes Inmuebles, Infraestructura y Construcciones en Proceso	6,002,619.66	25,639,566.67
Bienes Muebles	7,265,068.17	58,349,292.93
Otros Orígenes de Inversión	225,627,037.57	53,269,169.60
Flujos Netos de Efectivo por Actividades de Inversión	-149,060,683.26	-58,340,774.76
Flujo de Efectivo de las Actividades de Financiamiento		
Origen	10,178.55	0.00
Endeudamiento neto		0.00
Otros Orígenes de Financiamiento	10,178.55	0.00
Aplicación	0.00	4,438.48
Servicios de la Deuda	0.00	4,438.48
Interno		4,438.48
Otras Aplicaciones de Financiamiento	0.00	0.00
Flujos netos de Efectivo por Actividades de Financiamiento	10,178.55	-4,438.48
Incremento/Disminución Neta en el Efectivo y Equivalentes al Efectivo	-1,046,047.83	25,400,979.70
Efectivo y Equivalentes al Efectivo al inicio del Ejercicio	25,400,979.70	0.00
Efectivo y Equivalentes al Efectivo al final del Ejercicio	24,354,931.87	25,400,979.70


Mtra. Alejandrina Durán Elías
Directora General adscrita a la Dirección
General de Administración


Lic. Josefina A. Sánchez Reyes
Oficial Mayor



GOBIERNO DEL ESTADO DE SONORA
Estado de Variaciones de Hacienda Pública
SUPREMO TRIBUNAL DE JUSTICIA
Al 31 de diciembre de 2015
 (En pesos)

Concepto	Hacienda Pública / Patrimonio Contribuido	Hacienda Pública / Patrimonio Generado de Ejercicio Anteriores	Hacienda Pública / Patrimonio Generado del Ejercicio	Ajustes por Cambios de Valor	Total
Rectificaciones de Resultados de Ejercicios Anteriores	0.00	0.00	0.00	0.00	0.00
Patrimonio Neto Inicial Ajustado del ejercicio					
Donaciones de Capital	-5,491.80	0.00	0.00	0.00	-5,491.80
Variaciones de la Hacienda Pública/Patrimonio Neto del Ejercicio					
Resultados de Ejercicios (Ahorro/Desahorro)			83,746,192.94	0.00	83,746,192.94
Resultados de Ejercicios Anteriores	0.00	35,178,733.25	0.00	0.00	35,178,733.25
Hacienda Pública / Patrimonio Neto Final del Ejercicio 2014	-5,491.80	35,178,733.25	83,746,192.94	0.00	118,919,434.39
Cambios en la Hacienda Pública / Patrimonio Neto del Ejercicio 2015					
Donaciones de Capital	-9,971.07	0.00	0.00	0.00	-9,971.07
Variaciones de la Hacienda Pública / Patrimonio Neto del Ejercicio					
Resultados del Ejercicio (Ahorro/Desahorro)	0.00	0.00	64,258,263.94	0.00	64,258,263.94
Resultados de Ejercicios Anteriores	0.00	83,746,192.94	0.00	0.00	83,746,192.94
Saldo Neto en la Hacienda Pública/Patrimonio 2015	-15,462.87	118,924,926.19	148,004,456.88	0.00	266,913,920.20


Mtra. Alejandrina Durán Elías
 Directora General adscrita a la Dirección
 General de Administración

Lic. Josefina A. Sánchez Reyes
 Oficial Mayor



GOBIERNO DEL ESTADO DE SONORA
Estado de Cambios en la Situación Financiera
SUPREMO TRIBUNAL DE JUSTICIA
Al 31 de diciembre de 2015
(En pesos)

	Origen	Aplicación
Activo	0.00	148,004,664.36
Activo Circulante	0.00	140,056,280.19
Efectivo y Equivalentes	1,046,047.83	0.00
Derechos a Recibir Efectivo o Equivalentes	0.00	141,869,765.99
Derechos a Recibir Bienes o Servicios	767,437.97	0.00
Inventario	0.00	0.00
Activo No Circulante	0.00	7,947,276.60
Bienes Inmuebles, Infraestructura y Construcciones en Proceso	0.00	6,002,619.66
Bienes Muebles	0.00	7,265,068.17
Depreciación, Deterioro y Amortización Acumulada de Bienes	5,320,411.23	0.00
Pasivo	9,070.98	0.00
Pasivo Circulante	9,070.98	0.00
Cuentas por Pagar a Corto Plazo	9,070.98	0.00
HACIENDA PÚBLICA/PATRIMONIO	147,994,485.81	
Hacienda Pública/Patrimonio Contribuido	<u>0.00</u>	<u>9,971.07</u>
Donaciones de Capital	0.00	9,971.07
Hacienda Pública/Patrimonio Generado	<u>148,004,456.88</u>	<u>0.00</u>
Resultados del ejercicio (Ahorro/Desahorro)	64,258,263.94	0.00
Resultados de Ejercicios Anteriores	83,746,192.94	0.00


Mtra. Alejandrina Durán Elías
Directora General adscrita a la Dirección
General de Administración


Lic. Josefina A. Sánchez Reyes
Oficial Mayor



GOBIERNO DEL ESTADO DE SONORA

**Informe sobre Pasivos Contingentes
SUPREMO TRIBUNAL DE JUSTICIA**


Al 31 de diciembre de 2015
(En pesos)

A Corto Plazo

No Aplica

A Mediano Plazo

A Largo Plazo


Mtra. Alejandrina Durán Elías
Directora General adscrita a la
Dirección General de Administración


Lic. Josefina A. Sánchez Reyes
Oficial Mayor



GOBIERNO DEL ESTADO DE SONORA

Estado Analítico de Activo

SUPREMO TRIBUNAL DE JUSTICIA

Al 31 de diciembre del 2015

(En pesos)

Cuenta Contable		Saldo Inicial	Cargos al Periodo	Abono del Periodo	Saldo Final	Variación del Periodo
1	ACTIVO	118,914,995.91	15,453,500,535.69	15,305,496,978.90	266,918,552.70	148,003,556.79
1.1	ACTIVO CIRCULANTE	78,664,657.50	15,434,309,172.58	15,294,252,892.39	218,720,937.69	140,056,280.19
1.1.1	Efectivo y Equivalentes	25,400,979.70	14,509,254,479.55	14,510,300,527.38	24,354,931.87	-1,046,047.83
1.1.2	Derechos a Recibir Efectivo o Equivalentes	52,364,723.87	924,105,073.00	782,235,307.01	194,234,489.86	141,869,765.99
1.1.3	Derechos a Recibir Bienes o Servicios	898,953.93	949,620.03	1,717,058.00	131,515.96	-767,437.97
1.1.4	Inventarios	0.00	0.00	0.00	0.00	0.00
1.1.5	Almacenes	0.00	0.00	0.00	0.00	0.00
1.1.6	Estimación por Pérdida o Deterioro de Activos Circulantes	0.00	0.00	0.00	0.00	0.00
1.1.9	Otros Activos Circulantes	0.00	0.00	0.00	0.00	0.00
1.2	ACTIVO NO CIRCULANTE	40,250,338.41	19,191,363.11	11,244,086.51	48,197,615.01	7,947,276.60
1.2.1	Inversiones Financieras a Largo Plazo	0.00	0.00	0.00	0.00	0.00
1.2.2	Derechos a Recibir Efectivo o Equivalentes a Largo Plazo	0.00	0.00	0.00	0.00	0.00
1.2.3	Bienes Inmuebles, Infraestructura y Construcciones en Proceso	25,639,566.67	6,002,619.68	0.02	31,642,186.33	6,002,619.66
1.2.4	Bienes Muebles	58,349,292.93	11,082,994.50	3,817,926.33	65,614,361.10	7,265,068.17
1.2.5	Activos Intangibles	0.00	0.00	0.00	0.00	0.00
1.2.6	Depreciación, Deterioro y Amortización Acumulada de Bienes	-43,738,521.19	2,105,748.93	7,426,160.16	-49,056,932.42	-5,320,411.23
1.2.7	Activos Diferidos	0.00	0.00	0.00	0.00	0.00
1.2.8	Estimación por Pérdida o Deterioro de Activos no Circulantes	0.00	0.00	0.00	0.00	0.00
1.2.9	Otros Activos no Circulantes	0.00	0.00	0.00	0.00	0.00


Mtra. Alejandrina Durán Elías
Directora General adscrita a la Dirección
General de Administración

Lic. Josefina A. Sánchez Reyes
Oficial Mayor



GOBIERNO DEL ESTADO DE SONORA
Estado Analítico de Deuda y Otros Pasivos
SUPREMO TRIBUNAL DE JUSTICIA
Al 31 de diciembre del 2015
(En pesos)

Denominación de las Deudas	Moneda de Contratación	Institución o País Acreedor	Saldo inicial del periodo	Saldo Final del Periodo
DEUDA PÚBLICA				
CORTO PLAZO				
DEUDA INTERNA			0.00	0.00
Instituciones de Crédito:			0.00	0.00
Títulos y Valores:			0.00	0.00
Arrendamientos Financieros:			0.00	0.00
DEUDA EXTERNA			0.00	0.00
Organismos Financieros Internacionales:			0.00	0.00
Deuda Bilateral:			0.00	0.00
Títulos y Valores:			0.00	0.00
Arrendamientos Financieros:			0.00	0.00
SUBTOTAL CORTO PLAZO			0.00	0.00
LARGO PLAZO				
DEUDA INTERNA			0.00	0.00
Instituciones de Crédito:			0.00	0.00
Títulos y Valores:			0.00	0.00
Arrendamientos Financieros:			0.00	0.00
DEUDA EXTERNA			0.00	0.00
Organismos Financieros Internacionales:			0.00	0.00
Deuda Bilateral:			0.00	0.00
Títulos y Valores:			0.00	0.00
Arrendamientos Financieros:			0.00	0.00
SUBTOTAL LARGO PLAZO			0.00	0.00
OTROS PASIVOS			-4,438.48	4,632.50
TOTAL DEUDA Y OTROS PASIVOS			4,438.48	4,632.50



Mtra. Alejandrina Durán Elías
Directora General adscrita a la Dirección
General de Administración


Lic. Josefina A. Sánchez Reyes
Oficial Mayor



GOBIERNO DEL ESTADO DE SONORA
Estado Analítico de Ingresos Presupuestales
SUPREMO TRIBUNAL DE JUSTICIA
Del 01 de enero al 31 de diciembre de 2015
(En pesos)

Rubros de Ingresos	Ingresos Estimado Original Anual	Ampliaciones y Reducciones	Ingresos Modificado Anual	Ingresos Devengado	Ingresos Recaudado	Variación Vs Original	% de Avance de la Recaudación
5 PRODUCTOS	0.00	0.00	0.00	158,441.63	158,441.63	158,441.63	0.00%
9 TRANSFERENCIAS, ASIGNACIONES, SUBSIDIOS Y OTRAS AYUDAS	939,800,000.00	13,632,388.76	953,432,388.76	898,365,585.97	756,282,136.63	-197,150,252.13	79.32%
Resultado total	939,800,000.00	13,632,388.76	953,432,388.76	898,524,027.60	756,440,578.26	-196,991,810.50	79.34%


Mtra. Alejandrina Durán Elías
Directora General adscrita a la
Dirección General de Administración


Lic. Josefina A. Sánchez Reyes
Oficial Mayor



GOBIERNO DEL ESTADO DE SONORA
Estado Analítico de Ingresos por Fuente de Financiamiento
SUPREMO TRIBUNAL DE JUSTICIA
 Del 01 de enero al 31 de diciembre de 2015
 (En pesos)

Estado Analítico de Ingresos Por Fuente de Financiamiento	Ingresos Estimado Original Anual	Ampliaciones y Reducciones	Ingresos Modificado Anual	Ingresos Devengado	Ingresos Recaudado	Variación vs Original	% de Avance Anual
Ingresos del Gobierno							
Impuesto	0.00	0.00	0.00	0.00	0.00	0.00	0%
Contribuciones de Mejoras	0.00	0.00	0.00	0.00	0.00	0.00	0%
Derechos	0.00	0.00	0.00	0.00	0.00	0.00	0%
Productos	0.00	0.00	0.00	158,441.63	158,441.63	158,441.63	0%
Corriente	0.00	0.00	0.00	158,441.63	158,441.63	158,441.63	0%
Capital	0.00	0.00	0.00	0.00	0.00	0.00	0%
Aprovechamientos	0.00	0.00	0.00	0.00	0.00	0.00	0%
Corriente	0.00	0.00	0.00	0.00	0.00	0.00	0%
Capital	0.00	0.00	0.00	0.00	0.00	0.00	0%
Participaciones y Aportaciones	0.00	0.00	0.00	0.00	0.00	0.00	0%
Transf.,Asig.,Subsidios y O. Ayuda	939,800,000.00	13,632,388.76	953,432,388.76	898,365,585.97	756,282,136.63	-197,150,252.13	79.32%
Total	939,800,000.00	13,632,388.76	953,432,388.76	898,524,027.60	756,440,578.26	-196,991,810.50	79.34%

Mtra. Alejandrina Durán Elías
 Directora General adscrita a la
 Dirección General de Administración


Lic. Josefina A. Sánchez Reyes
 Oficial Mayor



GOBIERNO DEL ESTADO DE SONORA
Conciliación entre los Ingresos Presupuestarios y Contables
SUPREMO TRIBUNAL DE JUSTICIA

Al 31 de diciembre de 2015
(En pesos)

Ingresos Presupuestarios		898,365,585.97
Mas:		
Ingresos contables no presupuestarios		
Incremento por variación de inventarios	0.00	
Disminución del exceso de estimaciones por pérdida o deterioro u obsolescencia	0.00	
Disminución del exceso de provisiones	0.00	
Otros Ingresos y beneficios varios	0.00	
Otros Ingresos contables no presupuestarios	158,441.63	
Menos:		
Ingresos presupuestarios no contables		0.00
Productos de capital	0.00	
Aprovechamientos de capital	0.00	
Ingresos derivados de financiamientos	0.00	
Otros Ingresos presupuestarios no contables	0.00	
Ingresos contables		898,524,027.60



Mtra. Alejandrina Durán Elías
Directora General adscrita a la
Dirección General de Administración


Lic. Josefina A. Sánchez Reyes
Oficial Mayor



GOBIERNO DEL ESTADO DE SONORA
Estado Analítico de Egresos Presupuestales
Clasificación por Objeto del Gasto (Capítulo y Concepto)
SUPREMO TRIBUNAL DE JUSTICIA
 Del 01 de enero al 31 de diciembre de 2015
 (En pesos)

Capítulo del Gasto	Egresos Aprobado Anual	Ampliaciones / Reducciones	Egresos Modificado Anual	Egresos Devengado	Egresos Pagado	Subejercicio	% Avance Anual
1000 SERVICIOS PERSONALES	653,503,574.52	13,147,802.97	666,651,377.49	666,651,377.49	666,651,377.49	0.00	100%
2000 MATERIALES Y SUMINISTROS	24,058,353.62	44,757,730.06	68,816,083.68	23,238,011.73	23,238,011.73	45,578,071.95	34%
3000 SERVICIOS GENERALES	243,443,032.69	-40,925,463.40	202,517,569.29	53,140,070.87	53,140,070.87	149,377,498.42	26%
5000 BIENES MUEBLES, INMUEBLES E INTANGIBLES	18,795,039.17	-9,350,300.53	9,444,738.64	9,444,738.64	9,444,738.64	0.00	100%
6000 INVERSIÓN PÚBLICA		6,002,619.66	6,002,619.66	6,002,619.66	6,002,619.66	0.00	100%
Total del gasto	939,800,000.00	13,632,388.76	953,432,388.76	758,476,818.39	758,476,818.39	194,955,570.37	80%


 Mtra. Alejandrina Durán Elías
 Directora General adscrita a la
 Dirección General de Administración


 Lic. Josefina A. Sánchez Reyes
 Oficial Mayor



GOBIERNO DEL ESTADO DE SONORA
Estado Analítico de Egresos Presupuestales
Por Partida del Gasto
SUPREMO TRIBUNAL DE JUSTICIA
 Del 01 de enero al 31 de diciembre de 2015
 (En pesos)

Partida	Egresos Aprobado Anual	Ampliaciones / Reducciones	Egresos Modificado Anual	Egresos Devengado	Egresos Pagado	Subejercicio	% Avance Anual
1000 Servicios Personales							
110 REMUNERACIONES AL PERSONAL DE CARA							
113 SUELDOS BASE AL PERSONAL PERMANENT							
11301 SUELDOS	107,030,994.62	5,453,394.36	112,484,388.98	112,484,388.98	112,484,388.98	0.00	100%
11302 SUELDO DIFERENCIAL POR ZONA		50,908.22	50,908.22	50,908.22	50,908.22	0.00	100%
11304 REMUNERACIONES POR SUSTITUCION D	4,381,030.22	672,636.58	5,053,666.80	5,053,666.80	5,053,666.80	0.00	100%
11306 RIESGO LABORAL	199,072,727.13	-13,155,826.03	185,916,901.10	185,916,901.10	185,916,901.10	0.00	100%
11307 AYUDA PARA HABITACION	52,356,784.68	2,036,941.16	54,393,725.84	54,393,725.84	54,393,725.84	0.00	100%
11310 AYUDA PARA ENERGIA ELECTRICA	34,904,504.57	1,357,968.03	36,262,472.60	36,262,472.60	36,262,472.60	0.00	100%
11313 AYUDA PARA CUOTA DE SEGURIDAD SOC	64,225,509.69	-1,767,198.85	62,458,310.84	62,458,310.84	62,458,310.84	0.00	100%
121 HONORARIOS ASIMILABLES A SALARIOS							
12101 HONORARIOS		121,684.89	121,684.89	121,684.89	121,684.89	0.00	100%
130 REMUNERACIONES ADICIONALES Y ESPEC							
131 PRIMAS POR AÑOS DE SERVICIOS EFECTIV							
13101 PRIMAS Y ACREDITACIONES POR AÑOS D	12,227,677.15	-291,636.61	11,936,040.54	11,936,040.54	11,936,040.54	0.00	100%
132 PRIMAS DE VACACIONES, DOMINICAL Y GR							
13201 PRIMA DE VACACIONES Y DOMINICAL	1,735,396.21	399,518.77	2,134,914.98	2,134,914.98	2,134,914.98	0.00	100%
13202 AGUINALDO O GRATIFICACION POR FIN D	1,735,496.41	2,773,849.62	4,509,346.03	4,509,346.03	4,509,346.03	0.00	100%
13203 COMPENSACION POR AJUSTE DE CALEN	0.00	185,664.03	185,664.03	185,664.03	185,664.03	0.00	100%
13204 COMPENSACION POR BONO NAVIDEÑO	0.00	185,693.70	185,693.70	185,693.70	185,693.70	0.00	100%
133 HORAS EXTRAORDINARIAS							
13301 REMUNERACIONES POR HORAS EXTRAO	2,050,920.00	-934,569.27	1,116,350.73	1,116,350.73	1,116,350.73	0.00	100%
134 COMPENSACIONES							
13403 ESTIMULOS AL PERSONAL DE CONFIANZ	0.00	824,787.78	824,787.78	824,787.78	824,787.78	0.00	100%

d.



GOBIERNO DEL ESTADO DE SONORA
Estado Analítico de Egresos Presupuestales
Por Partida del Gasto
SUPREMO TRIBUNAL DE JUSTICIA
Del 01 de enero al 31 de diciembre de 2015
(En pesos)

Partida	Egresos Aprobado Anual	Ampliaciones / Reducciones	Egresos Modificado Anual	Egresos Devengado	Egresos Pagado	Subejercicio	% Avance Anual
13404 BONO DE PRODUCTIVIDAD		750.00	750.00	750.00	750.00	0.00	100%
140 SEGURIDAD SOCIAL							
141 APORTACIONES DE SEGURIDAD SOCIAL							
14102 CUOTAS POR SEGURO DE VIDA AL ISSST	7,922.85	-887.34	7,035.51	7,035.51	7,035.51	0.00	100%
14103 CUOTAS POR SEGURO DE RETIRO AL ISSST	63,382.77	-4,136.37	59,246.40	59,246.40	59,246.40	0.00	100%
14104 ASIGNACION PARA PRESTAMOS A CORTO PLAZO	1,830,217.14	-45,668.87	1,784,548.27	1,784,548.27	1,784,548.27	0.00	100%
14106 OTRAS PRESTACIONES DE SEGURIDAD SOCIAL	10,981,304.09	-274,146.87	10,707,157.22	10,707,157.22	10,707,157.22	0.00	100%
14107 CUOTAS PARA INFRAESTRUCTURA, EQUIPOS Y MATERIALES	3,660,434.90	-91,396.27	3,569,038.63	3,569,038.63	3,569,038.63	0.00	100%
14108 APORTACIONES PARA LA ATENCIÓN DE EMERGENCIAS	581,723.73	-21,853.73	559,870.00	559,870.00	559,870.00	0.00	100%
14109 APORTACIONES POR SERVICIO MEDICO	27,453,259.69	-685,420.25	26,767,839.44	26,767,839.44	26,767,839.44	0.00	100%
14110 ASIGNACION PARA PRESTAMOS PRENDA	1,830,217.14	-45,668.87	1,784,548.27	1,784,548.27	1,784,548.27	0.00	100%
142 APORTACIONES A FONDOS DE VIVIENDA							
14202 APORTACION AL FOVISSSTESON	14,641,738.68	-365,536.38	14,276,202.30	14,276,202.30	14,276,202.30	0.00	100%
143 APORTACIONES AL SISTEMA PARA EL RETIRO							
14303 PAGAS POR DEFUNCION, PENSIONES Y JUROS	62,227,389.34	-1,553,585.80	60,673,803.54	60,673,803.54	60,673,803.54	0.00	100%
144 APORTACIONES PARA SEGUROS							
14402 SEGURO POR RETIRO ESTATAL	435,756.44	-28,437.44	407,319.00	407,319.00	407,319.00	0.00	100%
14403 OTRAS CUOTAS DE SEGUROS COLECTIVOS	6,071,901.37	-78,285.20	5,993,616.17	5,993,616.17	5,993,616.17	0.00	100%
14406 SEGUROS POR DEFUNCION FAMILIAR	277,299.53	-120,885.59	156,413.94	156,413.94	156,413.94	0.00	100%
150 OTRAS PRESTACIONES SOCIALES Y ECONOMICAS							
151 CUOTAS PARA EL FONDO DE AHORRO Y PROTECCION							
15101 APORTACIONES AL FONDO DE AHORRO	1,035,901.18	-557,872.43	478,028.75	478,028.75	478,028.75	0.00	100%
152 INDÉMNIZACIONES							
15202 PAGO DE LIQUIDACIONES	0.00	14,832,420.21	14,832,420.21	14,832,420.21	14,832,420.21	0.00	100%
154 PRESTACIONES CONTRACTUALES							

[Handwritten signature]



GOBIERNO DEL ESTADO DE SONORA
Estado Analítico de Egresos Presupuestales
Por Partida del Gasto
SUPREMO TRIBUNAL DE JUSTICIA
 Del 01 de enero al 31 de diciembre de 2015
 (En pesos)

Partida	Egresos Aprobado Anual	Ampliaciones / Reducciones	Egresos Modificado Anual	Egresos Devengado	Egresos Pagado	Subejercicio	% Avance Anual
15404 DIAS ECONOMICOS Y DE DESCANSO OBL	0.00	45,710.44	45,710.44	45,710.44	45,710.44	0.00	100%
15409 BONO PARA DESPENSA	0.00	748,513.08	748,513.08	748,513.08	748,513.08	0.00	100%
15416 APOYO PARA UTILES ESCOLARES	0.00	990.00	990.00	990.00	990.00	0.00	100%
15418 COMPENSACION ESPECIFICA A PERSONA	0.00	16,308.61	16,308.61	16,308.61	16,308.61	0.00	100%
159 OTRAS PRESTACIONES SOCIALES Y ECONO							
15901 OTRAS PRESTACIONES	42,684,084.99	3,369,404.16	46,053,489.15	46,053,489.15	46,053,489.15	0.00	100%
170 PAGO DE ESTÍMULOS A SERVIDORES PÚBL							
171 ESTÍMULOS							
17102 ESTIMULOS AL PERSONAL	0.00	92,161.50	92,161.50	92,161.50	92,161.50	0.00	100%
17104 BONO POR PUNTUALIDAD	0.00	1,510.00	1,510.00	1,510.00	1,510.00	0.00	100%
Total Capitulo	653,503,574.52	13,147,802.97	666,651,377.49	666,651,377.49	666,651,377.49	0.00	100%
2000 Materiales y Suministros							
210 MATERIALES DE ADMINISTRACIÓN, EMISIO							
211 MATERIALES, ÚTILES Y EQUIPOS MENORES							
21101 MATERIALES, UTILES Y EQUIPOS MENOR	5,143,704.00	48,525,585.61	53,669,289.61	7,917,081.57	7,917,081.57	45,752,208.04	15%
212 MATERIALES Y ÚTILES DE IMPRESIÓN Y RE							
21201 MATERIALES Y UTILES DE IMPRESIÓN Y P	5,532,552.00	-1,477,241.58	4,055,310.42	4,055,310.42	4,055,310.42	0.00	100%
214 MATERIALES, ÚTILES Y EQUIPOS MENORES							
21401 MATERIALES Y UTILES PARA EL PROCES	1,072,777.65	159,925.03	1,232,702.68	1,232,702.68	1,232,702.68	0.00	100%
215 MATERIAL IMPRESO E INFORMACIÓN DIGIT							
21501 MATERIAL PARA INFORMACION	189,876.00	8,475.43	198,351.43	198,351.43	198,351.43	0.00	100%
216 MATERIAL DE LIMPIEZA							
21601 MATERIAL DE LIMPIEZA	1,947,528.00	-362,890.55	1,584,637.45	1,584,637.45	1,584,637.45	0.00	100%
217 MATERIALES Y ÚTILES DE ENSEÑANZA							

[Handwritten signature]



GOBIERNO DEL ESTADO DE SONORA
Estado Analítico de Egresos Presupuestales
Por Partida del Gasto
SUPREMO TRIBUNAL DE JUSTICIA
Del 01 de enero al 31 de diciembre de 2015
(En pesos)

Partida	Egresos Aprobado Anual	Ampliaciones / Reducciones	Egresos Modificado Anual	Egresos Devengado	Egresos Pagado	Subejercicio	% Avance Anual
21701 MATERIALES EDUCATIVOS	3,600.00	-2,070.54	1,529.46	1,529.46	1,529.46	0.00	100%
218 MATERIALES PARA EL REGISTRO E IDENTIFICACION							
21801 PLACAS, ENGOMADOS, CALCOMANIAS Y	121,308.00	-121,308.00	0.00	0.00	0.00	0.00	0%
220 ALIMENTOS Y UTENSILIOS							
221 PRODUCTOS ALIMENTICIOS PARA PERSONAS							
22101 PRODUCTOS ALIMENTICIOS PARA EL PERSONAL	968,071.97	395,349.02	1,363,420.99	1,363,420.99	1,363,420.99	0.00	100%
22105 PRODUCTOS ALIMENTICIOS PARA PERSONAS	0.00	68.80	68.80	68.80	68.80	0.00	100%
22106 ADQUISICION DE AGUA POTABLE	299,640.00	9,907.21	309,547.21	309,547.21	309,547.21	0.00	100%
223 UTENSILIOS PARA EL SERVICIO DE ALIMENTACION							
22301 UTENSILIOS PARA EL SERVICIO DE ALIMENTACION	145,200.00	-68,798.22	76,401.78	76,401.78	76,401.78	0.00	100%
240 MATERIALES Y ARTICULOS DE CONSTRUCCION							
246 MATERIAL ELÉCTRICO Y ELECTRÓNICO							
24601 MATERIAL ELECTRICO Y ELECTRONICO	650,328.00	-22,153.39	628,174.61	628,174.61	628,174.61	0.00	100%
248 MATERIALES COMPLEMENTARIOS							
24801 MATERIALES COMPLEMENTARIOS	1,036,620.00	-874,573.46	162,046.54	162,046.54	162,046.54	0.00	100%
249 OTROS MATERIALES Y ARTICULOS DE CONSTRUCCION							
24901 OTROS MATERIALES Y ARTICULOS DE CONSTRUCCION	0.00	208.80	208.80	208.80	208.80	0.00	100%
250 PRODUCTOS QUÍMICOS, FARMACÉUTICOS Y							
252 FERTILIZANTES, PESTICIDAS Y OTROS AGROFARMACOS							
25201 FERTILIZANTES, PESTICIDAS Y OTROS AGROFARMACOS	31,104.00	-20,665.33	10,438.67	10,438.67	10,438.67	0.00	100%
253 MEDICINAS Y PRODUCTOS FARMACÉUTICOS							
25301 MEDICINAS Y PRODUCTOS FARMACÉUTICOS	54,504.00	-1,645.72	52,858.28	52,858.28	52,858.28	0.00	100%
255 MEDICINAS Y PRODUCTOS FARMACÉUTICOS							
25501 MATERIALES, ACCESORIOS Y SUMINISTROS	0.00	0.00	0.00	0.00	0.00	0.00	0%
260 COMBUSTIBLES, LUBRICANTES Y ADITIVOS							



GOBIERNO DEL ESTADO DE SONORA
Estado Analítico de Egresos Presupuestales
Por Partida del Gasto
SUPREMO TRIBUNAL DE JUSTICIA
Del 01 de enero al 31 de diciembre de 2015
(En pesos)

Partida	Egresos Aprobado Anual	Ampliaciones / Reducciones	Egresos Modificado Anual	Egresos Devengado	Egresos Pagado	Subejercicio	% Avance Anual
261 COMBUSTIBLES, LUBRICANTES Y ADITIVOS							
26101 COMBUSTIBLES	3,681,996.00	340,955.39	4,022,951.39	4,022,951.39	4,022,951.39	0.00	100%
26102 LUBRICANTES Y ADITIVOS	113,496.00	-69,209.89	44,286.11	44,286.11	44,286.11	0.00	100%
270 VESTUARIO, BLANCOS, PRENDAS DE PROT							
271 VESTUARIO Y UNIFORMES							
27101 VESTUARIOS Y UNIFORMES	21,084.00	50,215.99	71,299.99	71,299.99	71,299.99	0.00	100%
272 PRENDAS DE SEGURIDAD Y PROTECCIÓN P							
27201 PRENDAS DE SEGURIDAD Y PROTECCION	118,536.00	-117,369.00	1,167.00	1,167.00	1,167.00	0.00	100%
290 HERRAMIENTAS, REFACCIONES Y ACCESO							
291 HERRAMIENTAS MENORES							
29101 HERRAMIENTAS MENORES	305,976.00	34,911.37	340,887.37	340,887.37	340,887.37	0.00	100%
292 REFACCIONES Y ACCESORIOS MENORES D							
29201 REFACCIONES Y ACCESORIOS MENORES	342,672.00	-281,822.26	60,849.74	60,849.74	60,849.74	0.00	100%
293 REFACCIONES Y ACCESORIOS MENORES D							
29301 REFACCIONES Y ACCESORIOS MENORES	204,588.00	-200,716.45	3,871.55	3,871.55	3,871.55	0.00	100%
294 REFACCIONES Y ACCESORIOS MENORES D							
29401 REFACCIONES Y ACCESORIOS MENORES	388,584.00	-66,865.41	321,718.59	321,718.59	321,718.59	0.00	100%
296 REFACCIONES Y ACCESORIOS MENORES D							
29601 REFACCIONES Y ACCESORIOS MENORES	1,282,452.00	-745,761.24	536,690.76	536,690.76	536,690.76	0.00	100%
298 REFACCIONES Y ACCESORIOS MENORES D							
29801 REFACCIONES Y ACCESORIOS MENORES	0.00	0.00	0.00	0.00	0.00	0.00	0%
299 REFACCIONES Y ACCESORIOS MENORES C							
29901 REFACCIONES Y ACCESORIOS MENORES	402,156.00	-160,645.46	241,510.54	241,510.54	241,510.54	0.00	100%
Total Capitulo	24,058,353.62	44,931,866.15	68,990,219.77	23,238,011.73	23,238,011.73	45,752,208.04	34%

[Handwritten signature]



GOBIERNO DEL ESTADO DE SONORA
Estado Analítico de Egresos Presupuestales
Por Partida del Gasto
SUPREMO TRIBUNAL DE JUSTICIA
 Del 01 de enero al 31 de diciembre de 2015
 (En pesos)

Partida	Egresos Aprobado Anual	Ampliaciones / Reducciones	Egresos Modificado Anual	Egresos Devengado	Egresos Pagado	Subejercicio	% Avance Anual
3000 Servicios Generales							
310 SERVICIOS BASICOS							
311 ENERGÍA ELÉCTRICA							
31101 ENERGIA ELECTRICA	11,247,072.00	-3,884,307.00	7,362,765.00	7,362,765.00	7,362,765.00	0.00	100%
312 GAS							
31201 GAS	24,000.00	5,182.50	29,182.50	29,182.50	29,182.50	0.00	100%
313 AGUA							
31301 AGUA POTABLE	652,812.00	-310,964.89	341,847.11	341,847.11	341,847.11	0.00	100%
314 TELEFONÍA TRADICIONAL							
31401 TELEFONIA TRADICIONAL	2,124,780.00	-575,453.33	1,549,326.67	1,549,326.67	1,549,326.67	0.00	100%
315 TELEFONÍA CELULAR							
31501 TELEFONIA CELULAR	46,992.00	-19,210.00	27,782.00	27,782.00	27,782.00	0.00	100%
316 SERVICIOS DE TELECOMUNICACIONES Y S							
31601 SERVICIO DE TELECOMUNICACIONES Y S	30,000.00	2,463.21	32,463.21	32,463.21	32,463.21	0.00	100%
317 SERVICIOS DE ACCESO DE INTERNET, RED							
31701 SERVICIO DE ACCESO A INTERNET, REDE	934,404.00	-30,140.50	904,263.50	904,263.50	904,263.50	0.00	100%
318 SERVICIOS POSTALES Y TELEGRÁFICOS							
31801 SERVICIO POSTAL	46,908.00	-42,902.82	4,005.18	4,005.18	4,005.18	0.00	100%
31802 SERVICIO TELEGRAFICO	30,487,356.69	-30,487,356.69	0.00	0.00	0.00	0.00	0%
320 SERVICIOS DE ARRENDAMIENTO							
322 ARRENDAMIENTO DE EDIFICIOS							
32201 ARRENDAMIENTO DE EDIFICIOS	3,681,996.00	551,196.78	4,233,192.78	4,233,192.78	4,233,192.78	0.00	100%
323 ARRENDAMIENTO DE MOBILIARIO Y EQUIPO							
32301 ARRENDAMIENTO DE MUEBLES, MAQUINA	6,781,848.00	793,615.78	7,575,463.78	7,575,463.78	7,575,463.78	0.00	100%
32302 ARRENDAMIENTO DE EQUIPO Y BIENES I	91,548.00	-91,548.00	0.00	0.00	0.00	0.00	0%

d.



GOBIERNO DEL ESTADO DE SONORA
Estado Analítico de Egresos Presupuestales
Por Partida del Gasto
SUPREMO TRIBUNAL DE JUSTICIA
 Del 01 de enero al 31 de diciembre de 2015
 (En pesos)

Partida	Egresos Aprobado Anual	Ampliaciones / Reducciones	Egresos Modificado Anual	Egresos Devengado	Egresos Pagado	Subejercicio	% Avance Anual
325 ARRENDAMIENTO DE EQUIPO DE TRANSPORTE							
32501 ARRENDAMIENTO DE EQUIPO DE TRANSPORTE	0.00	9,048.00	9,048.00	9,048.00	9,048.00	0.00	100%
327 ARRENDAMIENTO DE ACTIVOS INTANGIBLES							
32701 PATENTES, REGALIAS Y OTROS	105,000.00	555,955.21	660,955.21	660,955.21	660,955.21	0.00	100%
329 OTROS ARRENDAMIENTOS							
32901 OTROS ARRENDAMIENTOS	54,900.00	19,958.28	74,858.28	74,858.28	74,858.28	0.00	100%
330 SERVICIOS PROFESIONALES, CIENTÍFICOS Y TECNOLÓGICOS							
331 SERVICIOS LEGALES, DE CONTABILIDAD, AUDITORÍA Y FISCAL							
33101 SERVICIOS LEGALES, DE CONTABILIDAD, AUDITORÍA Y FISCAL	223,740.00	499,992.73	723,732.73	723,732.73	723,732.73	0.00	100%
332 SERVICIOS DE DISEÑO, ARQUITECTURA, INGENIERÍA Y DISEÑO GRÁFICO							
33201 SERVICIOS DE DISEÑO, ARQUITECTURA, INGENIERÍA Y DISEÑO GRÁFICO	185,988.00	360,081.37	546,069.37	546,069.37	546,069.37	0.00	100%
333 SERVICIOS DE CONSULTORÍA ADMINISTRATIVA Y DE INVESTIGACIÓN							
33301 SERVICIOS DE INFORMÁTICA	1,681,740.00	-545,730.21	1,136,009.79	1,136,009.79	1,136,009.79	0.00	100%
334 SERVICIOS DE CAPACITACIÓN							
33401 SERVICIOS DE CAPACITACIÓN	136,848.00	374,977.94	511,825.94	511,825.94	511,825.94	0.00	100%
336 SERVICIOS DE APOYO ADMINISTRATIVO, TÉCNICO Y DE INVESTIGACIÓN							
33603 IMPRESIONES Y PUBLICACIONES OFICIALES	100,116.00	-36,095.60	64,020.40	64,020.40	64,020.40	0.00	100%
33604 EDICTOS	1,683,000.00	-1,533,249.96	149,750.04	149,750.04	149,750.04	0.00	100%
337 SERVICIOS DE PROTECCIÓN Y SEGURIDAD							
33701 SERVICIOS DE PROTECCIÓN Y SEGURIDAD	118,212.00	-85,333.00	32,879.00	32,879.00	32,879.00	0.00	100%
338 SERVICIOS DE VIGILANCIA							
33801 SERVICIOS DE VIGILANCIA	7,639,104.00	-1,252,758.28	6,386,345.72	6,386,345.72	6,386,345.72	0.00	100%
339 SERVICIOS PROFESIONALES, CIENTÍFICOS Y TECNOLÓGICOS							
33901 SERVICIOS PROFESIONALES, CIENTÍFICOS Y TECNOLÓGICOS	210,000.00	-168,467.63	41,532.37	41,532.37	41,532.37	0.00	100%
340 SERVICIOS FINANCIEROS, BANCARIOS Y DE SEGUROS							

Handwritten signature and a horizontal line with an arrow pointing to the right.



GOBIERNO DEL ESTADO DE SONORA
Estado Analítico de Egresos Presupuestales
Por Partida del Gasto
SUPREMO TRIBUNAL DE JUSTICIA
Del 01 de enero al 31 de diciembre de 2015
(En pesos)

Partida	Egresos Aprobado Anual	Ampliaciones / Reducciones	Egresos Modificado Anual	Egresos Devengado	Egresos Pagado	Subejercicio	% Avance Anual
341 SERVICIOS FINANCIEROS Y BANCARIOS							
34101 SERVICIOS FINANCIEROS Y BANCARIOS	120,000.00	-6,025.83	113,974.17	113,974.17	113,974.17	0.00	100%
345 SEGURO DE BIENES PATRIMONIALES							
34501 SEGUROS DE BIENES PATRIMONIALES	831,492.00	216,356.48	1,047,848.48	1,047,848.48	1,047,848.48	0.00	100%
347 FLETES Y MANIOBRAS							
34701 FLETES Y MANIOBRAS	2,909,628.00	-279,863.46	2,629,764.54	2,629,764.54	2,629,764.54	0.00	100%
350 SERVICIOS DE INSTALACIÓN, REPARACIÓN							
351 CONSERVACIÓN Y MANTENIMIENTO MENOR							
35101 MANTENIMIENTO Y CONSERVACION DE INSTALACIONES	8,216,664.00	-3,602,161.90	4,614,502.10	4,614,502.10	4,614,502.10	0.00	100%
352 INSTALACIÓN, REPARACIÓN Y MANTENIMIENTO							
35201 MANTENIMIENTO Y CONSERVACION DE INSTALACIONES	441,252.00	123,625.95	564,877.95	564,877.95	564,877.95	0.00	100%
353 INSTALACIÓN, REPARACIÓN Y MANTENIMIENTO							
35301 INSTALACIONES	20,988.00	23,299.33	44,287.33	44,287.33	44,287.33	0.00	100%
35302 MANTENIMIENTO Y CONSERVACION DE INSTALACIONES	482,088.00	-411,417.60	70,670.40	70,670.40	70,670.40	0.00	100%
355 REPARACIÓN Y MANTENIMIENTO DE EQUIPOS							
35501 MANTENIMIENTO Y CONSERVACION DE EQUIPOS	1,321,308.00	-530,099.11	791,208.89	791,208.89	791,208.89	0.00	100%
357 INSTALACIÓN, REPARACIÓN Y MANTENIMIENTO							
35701 MANTENIMIENTO Y CONSERVACION DE INSTALACIONES	3,691,932.00	296,848.55	3,988,780.55	3,988,780.55	3,988,780.55	0.00	100%
358 SERVICIOS DE LIMPIEZA Y MANEJO DE DESHECHOS							
35801 SERVICIOS DE LIMPIEZA Y MANEJO DE DESHECHOS	1,336,980.00	151,980.68	1,488,960.68	1,488,960.68	1,488,960.68	0.00	100%
359 SERVICIOS DE JARDINERÍA Y FUMIGACIÓN							
35901 SERVICIOS DE JARDINERIA Y FUMIGACION	632,748.00	-3,063.44	629,684.56	629,684.56	629,684.56	0.00	100%
360 SERVICIOS DE COMUNICACIÓN SOCIAL Y PUBLICIDAD							
361 DIFUSIÓN POR RADIO, TELEVISIÓN Y OTROS MEDIOS							
36101 DIFUSION POR RADIO, TELEVISION Y OTROS MEDIOS	12,000.00	-12,000.00	0.00	0.00	0.00	0.00	0%

9.



GOBIERNO DEL ESTADO DE SONORA
Estado Analítico de Egresos Presupuestales
Por Partida del Gasto
SUPREMO TRIBUNAL DE JUSTICIA
 Del 01 de enero al 31 de diciembre de 2015
 (En pesos)

Partida	Egresos Aprobado Anual	Ampliaciones / Reducciones	Egresos Modificado Anual	Egresos Devengado	Egresos Pagado	Subejercicio	% Avance Anual
364 SERVICIOS DE REVELADO DE FOTOGRAFIA							
36401 SERVICIOS DE REVELADO DE FOTOGRAFIA	3,192.00	-2,211.74	980.26	980.26	980.26	0.00	100%
365 SERVICIOS DE LA INDUSTRIA FILMICA, DEL							
36501 SERVICIOS DE LA INDUSTRIA FILMICA, DEL	0.00	8,700.00	8,700.00	8,700.00	8,700.00	0.00	100%
370 SERVICIOS DE TRASLADO Y VIATICOS							
371 PASAJES AEREOS							
37101 PASAJES AEREOS	576,996.00	308,242.00	885,238.00	885,238.00	885,238.00	0.00	100%
372 PASAJES TERRESTRES							
37201 PASAJES TERRESTRES	15,804.00	-8,102.16	7,701.84	7,701.84	7,701.84	0.00	100%
375 VIATICOS EN EL PAIS							
37501 VIATICOS EN EL PAIS	4,354,728.00	-1,283,478.00	3,071,250.00	3,071,250.00	3,071,250.00	0.00	100%
37502 GASTOS DE CAMINO	61,380.00	-55,120.00	6,260.00	6,260.00	6,260.00	0.00	100%
376 VIATICOS EN EL EXTRANJERO							
37601 VIATICOS EN EL EXTRANJERO	137,220.00	-70,310.00	66,910.00	66,910.00	66,910.00	0.00	100%
379 OTROS SERVICIOS DE TRASLADO Y HOSPE							
37901 CUOTAS	56,232.00	220,493.92	276,725.92	276,725.92	276,725.92	0.00	100%
380 SERVICIOS OFICIALES							
381 GASTOS DE CEREMONIAL							
38101 GASTOS DE CEREMONIAL	24,324.00	-9,760.20	14,563.80	14,563.80	14,563.80	0.00	100%
382 GASTOS DE ORDEN SOCIAL Y CULTURAL							
38201 GASTOS DE ORDEN SOCIAL Y CULTURAL	66,420.00	215,350.02	281,770.02	281,770.02	281,770.02	0.00	100%
383 CONGRESOS Y CONVENCIONES							
38301 CONGRESOS Y CONVENCIONES	0.00	8,468.00	8,468.00	8,468.00	8,468.00	0.00	100%
390 OTROS SERVICIOS GENERALES							
392 IMPUESTOS Y DERECHOS							

Handwritten mark or signature.



GOBIERNO DEL ESTADO DE SONORA
Estado Analítico de Egresos Presupuestales
Por Partida del Gasto
SUPREMO TRIBUNAL DE JUSTICIA
Del 01 de enero al 31 de diciembre de 2015
(En pesos)

Partida	Egresos Aprobado Anual	Ampliaciones / Reducciones	Egresos Modificado Anual	Egresos Devengado	Egresos Pagado	Subejercicio	% Avance Anual
39201 IMPUESTOS Y DERECHOS	29,436.00	100,188.80	129,624.80	129,624.80	129,624.80	0.00	100%
394 SENTENCIAS Y RESOLUCIONES JUDICIALES							
39401 SENTENCIAS Y RESOLUCIONES JUDICIAL	120,000,000.00	0.00	120,000,000.00	0.00	0.00	120,000,000.00	0%
395 PENAS, MULTAS, ACCESORIOS Y ACTUALIZ							
39501 PENAS, MULTAS, ACCESORIOS Y ACTUAL	11,856.00	-11,856.00	0.00	0.00	0.00	0.00	0%
396 OTROS GASTOS POR RESPONSABILIDADES							
39601 OTROS GASTOS POR RESPONSABILIDAD	29,800,000.00	-596,637.67	29,203,362.33	0.00	0.00	29,203,362.33	0%
Total Capítulo	243,443,032.69	-41,099,599.49	202,343,433.20	53,140,070.87	53,140,070.87	149,203,362.33	26%
5000 Bienes Muebles, Inmuebles e Intangibles							
510 MOBILIARIO Y EQUIPO DE ADMINISTRACIÓN							
511 MUEBLES DE OFICINA Y ESTANTERÍA							
51101 MUEBLES DE OFICINA Y ESTANTERÍA	2,985,266.72	-1,062,422.13	1,922,844.59	1,922,844.59	1,922,844.59	0.00	100%
512 MUEBLES, EXCEPTO DE OFICINA Y ESTANTERÍA							
51201 MUEBLES, EXCEPTO DE OFICINA Y ESTANTERÍA	0.00	59,994.87	59,994.87	59,994.87	59,994.87	0.00	100%
515 EQUIPO DE CÓMPUTO Y DE TECNOLOGÍAS							
51501 EQUIPO DE COMPUTO Y DE TECNOLOGÍA	8,790,319.97	-2,353,081.61	6,437,238.36	6,437,238.36	6,437,238.36	0.00	100%
519 OTROS MOBILIARIOS Y EQUIPOS DE ADMINISTRACIÓN							
51901 OTROS MOBILIARIOS Y EQUIPO DE ADMINISTRACIÓN	34,741.80	1,918.37	36,660.17	36,660.17	36,660.17	0.00	100%
520 MOBILIARIO Y EQUIPO EDUCACIONAL Y RECREATIVO							
521 EQUIPOS Y APARATOS AUDIOVISUALES							
52101 EQUIPOS Y APARATOS AUDIOVISUALES	77,880.00	-47,964.44	29,915.56	29,915.56	29,915.56	0.00	100%
523 CÁMARAS FOTOGRÁFICAS Y DE VIDEO							
52301 CÁMARA FOTOGRÁFICAS Y DE VIDEO	19,500.00	94,623.42	114,123.42	114,123.42	114,123.42	0.00	100%
540 VEHÍCULOS Y EQUIPO DE TRANSPORTE							

d.



GOBIERNO DEL ESTADO DE SONORA
Estado Analítico de Egresos Presupuestales
Por Partida del Gasto
SUPREMO TRIBUNAL DE JUSTICIA
Del 01 de enero al 31 de diciembre de 2015
(En pesos)

Partida	Egresos Aprobado Anual	Ampliaciones / Reducciones	Egresos Modificado Anual	Egresos Devengado	Egresos Pagado	Subejercicio	% Avance Anual
541 VEHÍCULOS Y EQUIPO DE TRANSPORTE							
54101 AUTOMOVILES Y CAMIONES	6,789,996.00	-6,209,296.00	580,700.00	580,700.00	580,700.00	0.00	100%
560 OTROS EQUIPOS DE TRANSPORTE							
564 SISTEMAS DE AIRE ACONDICIONADO, CALEFACCIÓN Y REFRIGERACIÓN							
56401 SISTEMAS DE AIRE ACONDICIONADO, CALEFACCIÓN Y REFRIGERACIÓN	0.00	87,187.50	87,187.50	87,187.50	87,187.50	0.00	100%
565 EQUIPO DE COMUNICACIÓN Y TELECOMUNICACIONES							
56501 EQUIPO DE COMUNICACIÓN Y TELECOMUNICACIONES	97,334.68	78,739.49	176,074.17	176,074.17	176,074.17	0.00	100%
Total Capítulo	18,795,039.17	-9,350,300.53	9,444,738.64	9,444,738.64	9,444,738.64	0.00	100%
6000 Inversión Pública							
620 OBRA PÚBLICA EN BIENES PROPIOS							
622 EDIFICACIÓN NO HABITACIONAL							
62201 CONSTRUCCION	0.00	6,002,619.66	6,002,619.66	6,002,619.66	6,002,619.66	0.00	100%
Total Capítulo	0.00	6,002,619.66	6,002,619.66	6,002,619.66	6,002,619.66	0.00	100%
Total	939,800,000.00	13,632,388.76	953,432,388.76	758,476,818.39	758,476,818.39	194,955,570.37	80%


Mtra. Alejandrina Durán Elías
 Directora General adscrita a la
 Dirección General de Administración

Lic. Josefina A. Sanchez Reyes
 Oficial Mayor



GOBIERNO DEL ESTADO DE SONORA
Estado Analítico de Egresos Presupuestales
Clasificación Económica (por Tipo de Gasto)
SUPREMO TRIBUNAL DE JUSTICIA
Del 01 de enero al 31 de diciembre de 2015
(En pesos)

Tipo de Gasto	Egresos Aprobado Anual	Ampliaciones / Reducciones	Egresos Modificado Anual	Egresos Comprometido	Egresos Devengado	Egresos Ejercido	Egresos Pagado	Subejercicio	% Avance Anual
1 GASTO CORRIENTE	771,204,960.83	17,576,707.30	788,781,668.13	743,029,460.09	743,029,460.09	743,029,460.09	743,029,460.09	45,752,208.04	94%
2 GASTO DE CAPITAL	168,595,039.17	-3,944,318.54	164,650,720.63	15,447,358.30	15,447,358.30	15,447,358.30	15,447,358.30	149,203,362.33	9%
3 PENSIONES Y JUBILACIONES	0.00	0.00	0.00	0.00	0.00	0.00	0.00	0.00	0%
4 PARTICIPACIONES	0.00	0.00	0.00	0.00	0.00	0.00	0.00	0.00	0%
	939,800,000.00	13,632,388.76	953,432,388.76	758,476,818.39	758,476,818.39	758,476,818.39	758,476,818.39	194,955,570.37	80%



Mtra. Alejandrina Durán Elías
Directora General adscrita a la
Dirección General de Administración


Lic. Josefina A. Sánchez Reyes
Oficial Mayor



GOBIERNO DEL ESTADO DE SONORA
Estado Analítico de Egresos Presupuestales
Clasificación Económica (por Tipo de Gasto)
SUPREMO TRIBUNAL DE JUSTICIA
Del 01 de enero al 31 de diciembre de 2015
(En pesos)

Fuente de Financiamiento	Fondo	Egresos Aprobado Anual	Ampliaciones / Reducciones	Egresos Modificado Anual	Egresos Comprometido	Egresos Devengado	Egresos Ejercido	Egresos Pagado	Subejercicio	% Avance Anual
1 RECURSOS FISCALES A0	RECURSOS PROPIOS	939,800,000.00	13,632,388.76	953,432,388.76	758,476,818.39	758,476,818.39	758,476,818.39	758,476,818.39	194,955,570.37	80%
		939,800,000.00	13,632,388.76	953,432,388.76	758,476,818.39	758,476,818.39	758,476,818.39	758,476,818.39	194,955,570.37	80%


Mtra. Alejandrina Durán Elías
Directora General adscrita a la
Dirección General de Administración


Lic. Josefina A. Sánchez Reyes
Oficial Mayor



GOBIERNO DEL ESTADO DE SONORA
Estado Analítico de Egresos Presupuestales
Clasificación Administrativa (Por Unidad Administrativa)
SUPREMO TRIBUNAL DE JUSTICIA
 Del 01 de enero al 31 de diciembre de 2015
 (En pesos)

Unidad Administrativa	Egresos Aprobado Anual	Ampliaciones / Reducciones	Egresos Modificado Anual	Egresos Devengado	Egresos Pagado	Subejercicio	% Avance Anual
PRESIDENCIA	17,029,022.51	-3,421,159.87	13,607,862.64	13,607,862.64	13,607,862.64	0.00	100%
SALAS MIXTAS	45,222,002.34	-808,401.80	44,413,600.54	44,413,600.54	44,413,600.54	0.00	100%
SECRETARÍA GENERAL DE ACUERDOS	23,973,074.84	3,153,182.66	27,126,257.50	27,126,257.50	27,126,257.50	0.00	100%
TRIBUNALES REGIONALES DE CIRCUITO	89,959,380.33	4,057,547.24	94,016,927.57	94,016,927.57	94,016,927.57	0.00	100%
JUZGADOS DE PRIMERA INSTANCIA CENTRALES DE ACTUARIOS	625,948,136.75	-10,370,539.98	615,577,596.77	466,182,857.26	466,182,857.26	149,394,739.51	76%
CENTROS DE JUSTICIA ALTERNATIVA	19,781,074.92	-5,089,324.66	14,691,750.26	14,691,750.26	14,691,750.26	0.00	100%
CONSEJO DEL PODER JUDICIAL	0.00	20,000.00	20,000.00	20,000.00	20,000.00	0.00	100%
OFICIALÍA MAYOR	74,115,506.88	23,256,536.78	97,372,043.66	51,811,212.80	51,811,212.80	45,560,830.86	53%
INSTITUTO DE LA JUDICATURA SONORENSE	13,773,997.68	967,913.91	14,741,911.59	14,741,911.59	14,741,911.59	0.00	100%
VISITADURÍA JUDICIAL Y CONTRALORÍA	14,696,200.70	431,236.05	15,127,436.75	15,127,436.75	15,127,436.75	0.00	100%
ARCHIVO DEL PODER JUDICIAL	5,838,211.50	-351,047.53	5,487,163.97	5,487,163.97	5,487,163.97	0.00	100%
Total	939,800,000.00	13,632,388.76	953,432,388.76	758,476,818.39	758,476,818.39	194,955,570.37	80%


Mtra. Alejandrina Durán Elías
 Directora General adscrita a la
 Dirección General de Administración

Lic. Josefina A. Sánchez Reyes
 Oficial Mayor



GOBIERNO DEL ESTADO DE SONORA
Estado Analítico de Egresos Presupuestales
Clasificación Funcional (Finalidad y Función)
SUPREMO TRIBUNAL DE JUSTICIA
Del 01 de enero al 31 de diciembre de 2015
(En pesos)

Finalidad / Función / Sub función	Egresos Aprobado Anual	Ampliaciones / Reducciones	Egresos Modificado Anual	Egresos Devengado	Egresos Pagado	Subejercicio	% Avance Anual
1 GOBIERNO							
12 JUSTICIA							
01 IMPARTICIÓN DE JUSTICIA	939,800,000.00	13,632,388.76	953,432,388.76	758,476,818.39	758,476,818.39	194,955,570.37	80%
Total	939,800,000.00	13,632,388.76	953,432,388.76	758,476,818.39	758,476,818.39	194,955,570.37	80%



Mtra. Alejandrina Durán Elías
Directora General adscrita a la
Dirección General de Administración


Lic. Josefina A. Sánchez Reyes
Oficial Mayor



GOBIERNO DEL ESTADO DE SONORA
Estado Analítico de Egresos Presupuestales
Categoría Programática
SUPREMO TRIBUNAL DE JUSTICIA
Del 01 de enero al 31 de diciembre de 2015
(En pesos)

Concepto	Egresos Aprobado Anual	Ampliaciones / Reducciones	Egresos Modificado Anual	Egresos Devengado	Egresos Pagado	Subejercicio	% Avance Anual
E5 SONORA SEGURO							
3 ESTADO DE DERECHO							
E PRESTACIÓN DE SERVICIOS PÚBLICOS	813,848,940.73	32,716,434.10	846,565,374.83	651,609,804.46	651,609,804.46	194,955,570.37	77%
K PROYECTOS DE INVERSIÓN	0.00	6,002,619.66	6,002,619.66	6,002,619.66	6,002,619.66	0.00	100%
M APOYO AL PROCESO PRESUPUESTARIO Y PARA MEJORAR LA EFICIENCIA INSTITUCIONAL	94,225,836.06	-22,171,216.17	72,054,619.89	72,054,619.89	72,054,619.89	0.00	100%
O APOYO A LA FUNCIÓN PÚBLICA Y AL MEJORAMIENTO DE LA GESTIÓN	14,696,200.70	485,711.04	15,181,911.74	15,181,911.74	15,181,911.74	0.00	100%
P PLANEACIÓN, SEGUIMIENTO Y EVALUACIÓN DE POLÍTICAS PÚBLICAS	17,029,022.51	-3,401,159.87	13,627,862.64	13,627,862.64	13,627,862.64	0.00	100%
Total	939,800,000.00	13,632,388.76	953,432,388.76	758,476,818.39	758,476,818.39	194,955,570.37	80%


Mtra. Alejandrina Durán Elías
Directora General adscrita a la
Dirección General de Administración


Lic. Josefina A. Sánchez Reyes
Oficial Mayor



GOBIERNO DEL ESTADO DE SONORA
Conciliación entre los Egresos Presupuestarios y los Gastos Contables
SUPREMO TRIBUNAL DE JUSTICIA
al 31 de diciembre de 2015
(En pesos)

Total de Egresos Presupuestarios	758,476,818.39
---	-----------------------

Menos:

Egresos Presupuestarios no contables	15,447,358.30
---	----------------------

Mobiliario y equipo de administración	8,456,737.99	
---------------------------------------	--------------	--

Mobiliario y equipo educacional y recreativo	144,038.98	
--	------------	--

Vehículos y equipo de transporte	580,700.00	
----------------------------------	------------	--

Maquinaria, otros equipos y herramientas	263,261.67	
--	------------	--

Obra pública en bienes propios	6,002,619.66	
--------------------------------	--------------	--

Otros Egresos Presupuestales No Contables

Mas:


Gastos contables no presupuestarios	7,490,110.63
--	---------------------


Estimaciones, depreciaciones, deterioros, obsolescencia y amortizaciones	7,424,025.50	
--	--------------	--

Otros gastos	66,085.13	
--------------	-----------	--

Otros Gastos Contables No Presupuestales

Total de Gasto Contable	750,519,570.72
--------------------------------	-----------------------


Mtra. Alejandrina Durán Elías
Directora General adscrita a la
Dirección General de Administración


Lic. Josefina A. Sanchez Reyes
Oficial Mayor





GOBIERNO DEL ESTADO DE SONORA

Endeudamiento Neto

SUPREMO TRIBUNAL DE JUSTICIA

al 31 de diciembre de 2015

(En pesos)

Identificación del crédito o Instrumento	Contratación / Colocación	Amortización	Endeudamiento Neto
Créditos Bancarios			
No Aplica			
Total Créditos Bancarios			
Otros Instrumentos de Deuda			
Total Otros Instrumentos de Deuda			
 Mtra. Alejandrina Durán Elías Directora General adscrita a la Dirección General de Administración		 Lic. Josefina A. Sánchez Reyes Oficial Mayor	



GOBIERNO DEL ESTADO DE SONORA

Intereses de la Deuda

SUPREMO TRIBUNAL DE JUSTICIA

al 31 de diciembre de 2015

(En pesos)

Identificación del crédito o Instrumento	Devengado	Pagado
--	-----------	--------

Créditos Bancarios

No Aplica

Total de Intereses Créditos Bancarios

Otros Instrumentos de Deuda

Total Intereses Otros Instrumentos de Deuda

Aurora 4.
Mtra. Alejandrina Durán Elías
Directora General adscrita a la
Dirección General de Administración

[Handwritten Signature]
Lic. Josefina A. Sánchez Reyes
Oficial Mayor



GOBIERNO DEL ESTADO DE SONORA

Flujo de Fondos, Indicadores Postura Fiscal

SUPREMO TRIBUNAL DE JUSTICIA


al 31 de diciembre de 2015

(En pesos)

Concepto	Estimado	Devengado	Pagado
Ingresos Presupuestarios	939,800,000.00	898,524,027.60	756,440,578.26
Ingresos Gobierno del Estado	939,800,000.00	898,524,027.60	756,440,578.26
Ingresos Sector Paraestatal	0.00	0.00	0.00
Egresos Presupuestarios	939,800,000.00	758,476,818.39	758,476,818.39
Egresos del Gobierno del Estado	939,800,000.00	758,476,818.39	758,476,818.39
Egresos del Sector Paraestatal	0.00	0.00	0.00
Balance Presupuestario (Superávit o Déficit)	0.00	140,047,209.21	-2,036,240.13

Concepto	Estimado	Devengado	Pagado
Balance Presupuestario (Superávit o Déficit)	0.00	140,047,209.21	-2,036,240.13
Intereses, Comisiones y Gastos de la Deuda	0.00	0.00	0.00
Balance Primario (Superávit o Déficit)	0.00	140,047,209.21	-2,036,240.13

Concepto	Estimado	Devengado	Pagado
Financiamiento	0.00	0.00	0.00
Amortización de la Deuda	0.00	0.00	0.00
Endeudamiento o Desendeudamiento	0.00	0.00	0.00


Mtra. Alejandrina Durán Elías
Directora General adscrita a la
Dirección General de Administración


Lic. Josefina A. Sánchez Reyes
Oficial Mayor