




GOBIERNO DEL ESTADO DE SONORA
Estado de Situación Financiera
SUPREMO TRIBUNAL DE JUSTICIA
Al 30 de junio de 2015
(En pesos)

Activo	2015	2014	Pasivo	2015	2014
Activo Circulante			Pasivo Circulante		
Efectivo y Equivalentes	7,827,338.45	25,400,979.70	Cuentas por Pagar a Corto Plazo	535,206.79	-4,438.48
Derechos a Recibir Efectivo o Equivalentes	129,453,100.24	52,364,723.87			
Derechos a Recibir Bienes o Servicios	178,120.00	898,953.93	Total de Pasivos Circulantes	535,206.79	-4,438.48
Total Activos Circulantes	137,458,558.69	78,664,657.50	Total de Pasivo	535,206.79	-4,438.48
Activo No Circulante			Hacienda Pública/Patrimonio		
Bienes Inmuebles, Infraestructura y Construcciones en Proceso	29,660,549.35	25,639,566.67	Hacienda Pública/Patrimonio Contribuido	-12,920.32	-5,491.80
Bienes Muebles	64,069,749.26	58,349,292.93	Donaciones de Capital	-12,920.32	-5,491.80
Depreciación, Deterioro y Amortización Acumulada de Bienes	-46,263,493.89	-43,738,521.19	Hacienda Pública/Patrimonio Generado	184,403,076.94	118,924,926.19
Total de Activos No Circulantes	47,466,804.72	40,250,338.41	Resultados del Ejercicio (Ahorro/ Desahorro)	65,478,150.75	83,746,192.94
Total de Activos	184,925,363.41	118,914,995.91	Resultados de Ejercicios Anteriores	118,924,926.19	35,178,733.25
			Total Hacienda Pública /Patrimonio	184,390,156.62	118,919,434.39
			Total de Pasivo y Hacienda Pública/Patrimonio	184,925,363.41	118,914,995.91




Mtro. Jesús Eduardo Chávez Leal
Director General de Administración



GOBIERNO DEL ESTADO DE SONORA
Estado de Actividades
SUPREMO TRIBUNAL DE JUSTICIA
Del 01 de enero al 30 de junio de 2015
(En pesos)


	<u>2015</u>	<u>2014</u>
INGRESOS Y OTROS BENEFICIOS		
Ingresos de la Gestión	53,729.35	266,752.77
Productos de Tipo Corriente	53,729.35	266,752.77
Participaciones, Aportaciones, Transferencias, Asignaciones, Subsidios y Otras Ayudas	405,908,881.42	764,680,491.86
Transferencia, Asignaciones, Subsidios y Otras Ayudas	405,908,881.42	764,680,491.86
Total de Ingresos y Otros Beneficios	405,962,610.77	764,947,244.63
GASTOS Y OTRAS PÉRDIDAS		
Gastos de Funcionamiento	336,994,570.46	675,850,618.14
Servicios Personales	299,822,328.92	593,491,167.00
Materiales y Suministros	13,052,801.64	22,164,497.66
Servicios Generales	24,119,439.90	60,194,953.48
Otros Gastos y Pérdidas Extraordinarias	3,489,889.56	5,350,433.55
Estimaciones, Depreciaciones, Deterioros, Obsolescencia y Amortizaciones	3,459,600.86	5,326,989.88
Disminución de Inventarios	0.00	490.09
Otros Gastos	30,288.70	22,953.58
Total de Gastos y Otras Pérdidas	340,484,460.02	681,201,051.69
Resultados del Ejercicio (Ahorro/Desahorro)	65,478,150.75	83,746,192.94



Mtro. Jesús Eduardo Chávez Leal
Director General de Administración



	<u>2015</u>	<u>2014</u>
Flujos de Efectivo de las Actividades de Gestión		
Origen	405,962,610.77	764,947,244.63
Productos de Tipo corriente	53,729.35	266,752.77
Transferencias, Asignaciones y Subsidios y Otras Ayudas	405,908,881.42	764,680,491.86
Aplicación	340,484,460.02	681,201,051.69
Servicios Personales	299,822,328.92	593,491,167.00
Materiales y Suministros	13,052,801.64	22,164,497.66
Servicios Generales	24,119,439.90	60,194,953.48
Otras Aplicaciones de Operación	3,489,889.56	5,350,433.55
Flujos netos de Efectivo por Actividades de Operación	65,478,150.75	83,746,192.94
Flujos de Efectivo de las Actividades de Inversión		
Origen	3,245,806.63	62,703,948.36
Bienes Muebles	0.00	17,900,990.55
Otros Orígenes de Inversión	3,245,806.63	44,802,957.81
Aplicación	86,837,243.90	67,501,758.93
Bienes Inmuebles, Infraestructura y Construcciones en Proceso	4,020,982.68	117,165.98
Bienes Muebles	5,720,456.33	25,639,566.67
Otros Orígenes de Inversión	77,095,804.89	41,745,026.28
Flujos Netos de Efectivo por Actividades de Inversión	-83,591,437.27	-4,797,810.57
Flujo de Efectivo de las Actividades de Financiamiento		
Origen	0.00	0.00
Endeudamiento neto	0.00	0.00
Aplicación	539,645.27	57,276,463.06
Servicios de la Deuda	0.00	4,372,221.42
Otras Aplicaciones de Financiamiento	539,645.27	52,904,241.64
Flujos netos de Efectivo por Actividades de Financiamiento	539,645.27	-57,276,463.06
Incremento/Disminución Neta en el Efectivo y Equivalentes al Efectivo	-17,573,641.25	21,671,919.31
Efectivo y Equivalentes al Efectivo al inicio del Ejercicio	25,400,979.70	3,729,060.39
Efectivo y Equivalentes al Efectivo al final del Ejercicio	7,827,338.45	25,400,979.70




Mtro. Jesús Eduardo Chávez Leal
Director General de Administración



PODER JUDICIAL
DEL ESTADO DE SONORA

GOBIERNO DEL ESTADO DE SONORA
Estado de Variaciones de Hacienda Pública
SUPREMO TRIBUNAL DE JUSTICIA
Al 30 de junio de 2015
(En pesos)

Concepto	Hacienda Pública / Patrimonio Contribuido	Hacienda Pública / Patrimonio Generado de Ejercicio Anteriores	Hacienda Pública / Patrimonio Generado del Ejercicio	Ajustes por Cambios de Valor	Total
Rectificaciones de Resultados de Ejercicios Anteriores	0.00	0.00	0.00	0.00	0.00
Patrimonio Neto Inicial Ajustado del ejercicio					
Donaciones de Capital	5,491.80	0.00	0.00	0.00	5,491.80
Variaciones de la Hacienda Pública/Patrimonio Neto del Ejercicio					
Resultados de Ejercicios Anteriores	0.00	-35,178,733.25	0.00	0.00	-35,178,733.25
Hacienda Pública / Patrimonio Neto Final del Ejercicio 2014	5,491.80	-35,178,733.25	0.00	0.00	-35,173,241.45
Cambios en la Hacienda Pública / Patrimonio Neto del Ejercicio 2015					
Donaciones de Capital	12,920.32	0.00	0.00	0.00	12,920.32
Variaciones de la Hacienda Pública / Patrimonio Neto del Ejercicio					
Resultados del Ejercicio (Ahorro/Desahorro)	0.00	0.00	-65,478,150.75	0.00	-65,478,150.75
Resultados de Ejercicios Anteriores	0.00	0.00	-118,924,926.19	0.00	-118,924,926.19
Saldo Neto en la Hacienda Pública/Patrimonio 2015	12,920.32	0.00	-184,403,076.94	0.00	-184,390,156.62


Mtro. Jesús Eduardo Chávez Leal
Director General de Administración

GOBIERNO DEL ESTADO DE SONORA
Estado de Cambios en la Situación Financiera
SUPREMO TRIBUNAL DE JUSTICIA
Al 31 de junio de 2015
(En pesos)

	Origen	Aplicación
Activo	0.00	66,010,367.50
<u>Activo Circulante</u>	<u>0.00</u>	<u>58,793,901.19</u>
Efectivo y Equivalentes	-17,573,641.25	0.00
Derechos a Recibir Efectivo o Equivalentes	0.00	77,088,376.37
Derechos a Recibir Bienes o Servicios	-720,833.93	0.00
Inventario	0.00	0.00
<u>Activo No Circulante</u>	<u>0.00</u>	<u>7,216,466.31</u>
Bienes Inmuebles, Infraestructura y Construcciones en Proceso	0.00	4,020,982.68
Bienes Muebles	0.00	5,720,456.33
Depreciación, Deterioro y Amortización Acumulada de Bienes	-2,524,972.70	0.00
Pasivo	539,645.27	0.00
<u>Pasivo Circulante</u>	<u>539,645.27</u>	<u>0.00</u>
Cuentas por Pagar a Corto Plazo	539,645.27	0.00
HACIENDA PÚBLICA/PATRIMONIO	65,470,722.23	
Hacienda Pública/Patrimonio Contribuido	<u>0.00</u>	<u>-7,428.52</u>
Donaciones de Capital	0.00	-7,428.52
Hacienda Pública/Patrimonio Generado	<u>65,478,150.75</u>	<u>0.00</u>
Resultados del ejercicio (Ahorro/Desahorro)	83,746,192.94	-18,268,042.19
Resultados de Ejercicios Anteriores	0.00	0.00



Mtro. Jesús Eduardo Chávez Leal
Director General de Administración



PODER JUDICIAL
DEL ESTADO DE SONORA

GOBIERNO DEL ESTADO DE SONORA

Informe sobre Pasivos Contingentes

SUPREMO TRIBUNAL DE JUSTICIA

Al 30 de junio de 2015


(En pesos)

A Corto Plazo

No Aplica

A Mediano Plazo

A Largo Plazo



Mtro. Jesús Eduardo Chávez Leal
Director General de Administración



PODER JUDICIAL
DEL ESTADO DE SONORA


GOBIERNO DEL ESTADO DE SONORA

Estado Analítico de Activo
SUPREMO TRIBUNAL DE JUSTICIA

Al 30 de junio del 2015

(En pesos)

Cuenta Contable		Saldo Inicial	Cargos al Periodo	Abono del Periodo	Saldo Final	Variación del Periodo
1	ACTIVO	118,914,995.91	6,345,691,442.41	6,279,681,074.91	184,925,363.41	66,010,367.50
1.1	ACTIVO CIRCULANTE	78,664,657.50	6,332,419,256.91	6,273,625,355.72	137,458,558.69	58,793,901.19
1.1.1	Efectivo y Equivalentes	25,400,979.70	5,919,576,882.02	5,937,150,523.27	7,827,338.45	-17,573,641.25
1.1.2	Derechos a Recibir Efectivo o Equivalentes	52,364,723.87	412,132,305.82	335,043,929.45	129,453,100.24	77,088,376.37
1.1.3	Derechos a Recibir Bienes o Servicios	898,953.93	710,069.07	1,430,903.00	178,120.00	-720,833.93
1.1.4	Inventarios	0.00	0.00	0.00	0.00	0.00
1.1.5	Almacenes	0.00	0.00	0.00	0.00	0.00
1.1.6	Estimación por Pérdida o Deterioro de Activos Circulantes	0.00	0.00	0.00	0.00	0.00
1.1.9	Otros Activos Circulantes	0.00	0.00	0.00	0.00	0.00
1.2	ACTIVO NO CIRCULANTE	40,250,338.41	13,272,185.50	6,055,719.19	47,466,804.72	7,216,466.31
1.2.1	Inversiones Financieras a Largo Plazo	0.00	0.00	0.00	0.00	0.00
1.2.2	Derechos a Recibir Efectivo o Equivalentes a Largo Plazo	0.00	0.00	0.00	0.00	0.00
1.2.3	Bienes Inmuebles, Infraestructura y Construcciones en Proceso	25,639,566.67	4,020,982.68	0.00	29,660,549.35	4,020,982.68
1.2.4	Bienes Muebles	58,349,292.93	8,314,440.00	2,593,983.67	64,069,749.26	5,720,456.33
1.2.5	Activos Intangibles	0.00	0.00	0.00	0.00	0.00
1.2.6	Depreciación, Deterioro y Amortización Acumulada de Bienes	-43,738,521.19	936,762.82	3,461,735.52	-46,263,493.89	-2,524,972.70
1.2.7	Activos Diferidos	0.00	0.00	0.00	0.00	0.00
1.2.8	Estimación por Pérdida o Deterioro de Activos no Circulantes	0.00	0.00	0.00	0.00	0.00
1.2.9	Otros Activos no Circulantes	0.00	0.00	0.00	0.00	0.00



Mtro. Jesús Eduardo Chávez Leal
Director General de Administración




PODER JUDICIAL
DEL ESTADO DE SONORA

GOBIERNO DEL ESTADO DE SONORA
Estado Analítico de Deuda y Otros Pasivos
SUPREMO TRIBUNAL DE JUSTICIA

Al 30 de junio del 2015

(En pesos)

Denominación de las Deudas	Moneda de Contratación	Institución o País Acreedor	Saldo inicial del periodo	Saldo Final del Período
DEUDA PÚBLICA				
CORTO PLAZO				
DEUDA INTERNA			0.00	0.00
Instituciones de Crédito:			0.00	0.00
Títulos y Valores:			0.00	0.00
Arrendamientos Financieros:			0.00	0.00
DEUDA EXTERNA			0.00	0.00
Organismos Financieros Internacionales:			0.00	0.00
Deuda Bilateral:			0.00	0.00
Títulos y Valores:			0.00	0.00
Arrendamientos Financieros:			0.00	0.00
SUBTOTAL CORTO PLAZO			0.00	0.00
LARGO PLAZO				
DEUDA INTERNA			0.00	0.00
Instituciones de Crédito:			0.00	0.00
Títulos y Valores:			0.00	0.00
Arrendamientos Financieros:			0.00	0.00
DEUDA EXTERNA			0.00	0.00
Organismos Financieros Internacionales:			0.00	0.00
Deuda Bilateral:			0.00	0.00
Títulos y Valores:			0.00	0.00
Arrendamientos Financieros:			0.00	0.00
SUBTOTAL LARGO PLAZO			0.00	0.00
OTROS PASIVOS			4,438.48	-535,206.79
TOTAL DEUDA Y OTROS PASIVOS			4,438.48	-535,206.79


Mtro. Jesús Eduardo Chávez Leal
Director General de Administración

Notas a los Estados Financieros

Las presentes notas a los estados financieros se clasifican de la siguiente manera:

- Notas de desglose.
- Notas de memoria.
- Notas de gestión administrativa.

Notas de Desglose

Los estados financieros gradualmente reflejaran los cambios de acuerdo a las normas emitidas por el Consejo Nacional de Armonización Contable.

I. Notas al Estado de Situación Financiera

Activo

1. Efectivo y Equivalentes

Al 30 de junio de 2015, este rubro se integró de la siguiente manera:

Nombre de la cuenta	Importe al 30 de junio de 2015
Efectivo	8,000.00
Bancos/Tesorería	-5,226,519.37
Inversiones temporales	13,045,857.82

El rubro se integra por los fondos revolventes en resguardo de diversos servidores públicos; el saldo manifestado en la cuenta Bancos/Tesorería, corresponde a dos cuentas bancarias con disponibilidad diaria para ejercer el gasto de operación de los recursos financieros del año en mención y años anteriores autorizados en el Presupuesto de Egresos.

2. Derecho a Recibir Efectivo o Equivalentes

El saldo de este rubro se integró de la siguiente manera:

Nombre de la cuenta	Importe al 30 de junio de 2015
Cuentas por cobrar a corto plazo	129,095,578.98
Deudores diversos por cobrar a corto plazo	357,521.26

El saldo de Cuentas por cobrar a corto plazo al cierre del segundo trimestre de 2015, pertenece a las ministraciones pendientes de recibir por parte del Gobierno del Estado de Sonora, desde el ejercicio 2013. A continuación se muestra el analítico de las órdenes de pago pendientes de liquidar.

NO. ORDEN DE PAGO	CONCEPTO	IMPORTE
19357	Aportación para Juzgados Especializados en Juicios Orales; de conformidad a la autorización de la Secretaría de Egresos del Gobierno del Estado.	3,427,915.00
24958	Aportación de calendario por gastos de operación de inversión correspondiente al mes de junio de 2013.	650,000.00
47623	Apoyo extraordinario a Juzgados de Primera Instancia correspondiente al mes de noviembre de	3,039,540.00

NO. ORDEN DE PAGO	CONCEPTO	IMPORTE
	2013.	
51542	Apoyo extraordinario a Juzgados de Primera Instancia correspondiente al mes de diciembre de 2013.	3,816,290.00
40752	Aportación de calendario correspondiente al mes de octubre 2014	14,050,890.00
45874	Aportación de calendario correspondiente al mes de noviembre 2014.	14,048,520.00
50304	Aportación de calendario correspondiente al mes de diciembre 2014.	12,812,355.00
1900006261	Gastos de Operación de Inversión febrero de 2015.	10,000,000.00
1900006262	Gastos de Operación de Inversión marzo de 2015.	10,000,000.00
1900001998	Gastos de Operación de marzo de 2015.	12,416,689.66
1900007755	Gastos de Operación de Inversión abril de 2015.	10,000,000.00
1900007754	Gastos de Operación de abril de 2015.	12,416,689.66
1900011710	Gastos de Operación de Inversión mayo de 2015.	10,000,000.00
1900011706	Gastos de Operación de mayo de 2015.	12,416,689.66
TOTAL		129,095,578.98

El saldo de la cuenta Deudores diversos por cobrar a corto plazo corresponde a importes que se otorgan a las diversas áreas del Poder Judicial por concepto de gastos a reserva de comprobar, para cubrir pagos de diferentes bienes o servicios.

3. Derechos a Recibir Bienes o Servicios

Este rubro se integró de la siguiente manera, con los saldos al cierre del 30 de junio de 2015:

Nombre de la cuenta	Importe al 30 de junio de 2015
Anticipo a Proveedores	66,120.00
Otros derechos a recibir bienes o servicios	112,000.00

En la cuenta de Otros derechos a recibir bienes o servicios se contemplan los depósitos en garantía.

4. Bienes Inmuebles, Infraestructura y Construcciones en Proceso

Este rubro se integró de las siguientes cuentas, con los saldos al cierre del 30 de junio de 2015:

Nombre de la cuenta	Importe al 30 de junio de 2015
Terrenos	2,500,000.00
Edificios no habitacionales	13,327,993.46
Construcciones en proceso	13,832,555.89

La depreciación acumulada de las cuentas correspondientes a bienes inmuebles registrados; asciende a un importe total de \$7,753,290.69 al cierre del segundo trimestre ejercicio fiscal. Los saldos se presentan a un valor histórico.

5. Bienes Muebles

Este rubro se integra de la siguiente manera:

Nombre de la cuenta	Importe al 30 de junio de 2015
Mobiliario y equipo de administración	50,850,343.67
Vehículos y equipo de transporte	7,818,383.83
Maquinaria, otros equipos y herramientas	1,643,290.84

El monto respecto a la depreciación acumulada de los bienes muebles al cierre del ejercicio asciende a la cantidad de \$38,510,203.20. Los bienes se registran a su costo de adquisición y son necesarios para el desempeño de las actividades. Los saldos se presentan a un valor histórico.

Pasivo

6. Cuentas por pagar a corto plazo

Al 30 de junio de 2015, este rubro se integró de la siguiente manera:

Nombre de la cuenta	Importe al 30 de junio de 2015
Proveedores por pagar a corto plazo	220,156.97
Retenciones y Contribuciones por pagar a CP	315,049.82

7. Hacienda Pública/Patrimonio Generado

El Patrimonio del Poder Judicial del Estado se constituye por los resultados de ejercicios anteriores, así como la existencia de bienes de capital, se incrementa por las

adquisiciones de bienes durante el periodo y por el resultado del ejercicio. Este rubro se compone de las siguientes cuentas:

Nombre de la cuenta	Importe al 30 de junio de 2015
Hacienda pública / Patrimonio contribuido	-12,920.32
Hacienda pública / Patrimonio generado	184,403,076.94

La cuenta de Hacienda pública / Patrimonio contribuido corresponde a donaciones de capital. En la cuenta de Hacienda pública / Patrimonio generado se incluye los resultados de Ejercicios anteriores por la cantidad de \$118,924,926.19 y resultados del ejercicio por un monto de \$65,478,150.75.

II. Notas al Estado de Actividades

1. Ingresos de Gestión

Representa los recursos provenientes del presupuesto autorizado por el H. Congreso del Estado y recibido a través de ministraciones de la Secretaría de Hacienda en términos de la Ley de Presupuesto de Egresos del ejercicio fiscal que corresponda.

El rubro de Productos de Tipo Corriente se integró de las siguientes cuentas:

Nombre de la cuenta	Importe al 30 de junio de 2015
Utilidades dividendos e intereses	53,729.35

2. Participaciones, Aportaciones, Transferencias, Asignaciones, Subsidios y Otras Ayudas

El saldo de la cuenta al 30 de junio de 2015 está compuesto por las Transferencias Internas y Asignaciones del Sector Público con un importe que asciende a \$405,908,881.42.

3. Gastos de Funcionamiento

El rubro de gastos de funcionamiento se compone de tres cuentas necesarias para la operación del ente público, las cuales se muestran de manera porcentual con respecto al importe total del rubro:

Nombre de la cuenta	Porcentaje
Servicios personales	89 %
Materiales y suministros	4 %
Servicios generales	7 %

Los egresos se registran cuando se formalizan los contratos en el caso de adquisición de bienes y servicios, registrándose en el momento presupuestal comprometido. El momento contable devengado se refiere al reconocimiento de las obligaciones de pago a favor de terceros por la recepción de conformidad de bienes, servicios y obras, a través del contrato, orden de compra u orden de servicio y se identifican atendiendo al clasificador por objeto del gasto de conformidad con la Ley de Presupuesto de Egresos del Estado.

III. Notas al Estado de Variaciones en la Hacienda Pública

Se detallan los movimientos que sufrió la cuenta de Hacienda Pública:

Saldo al 01 de enero de 2015	118,919,434.39
Más:	
Resultado del Ejercicio	65,478,150.75
Menos:	
Donaciones de Capital	12,920.32
Saldo al 30 de junio de 2015	184,390,156.62

Notas de Memoria

Cuentas de orden contables

Son cuentas que controlan diversos conceptos y valores que no afectan ni modifican el estado de situación financiera. Este rubro se concentra en la cuenta de Bienes en concesiones o en comodato, conformándose de la siguiente manera:

Cuentas	Importe
Bienes sin contrato en comodato	25,387,485.95
Sin contrato de comodato por bienes	-25,387,485.95

Cuentas presupuestarias de ingresos

Cuentas	Importe
Ley de Ingresos Estimada	939,800,000.00
Ley de Ingresos Por Ejecutar	533,837,389.23
Ley de Ingresos Devengadas	77,250,068.98
Ley de Ingresos Recaudada	328,712,541.79

Este rubro se integra por los ingresos generados por las cuentas efectivamente recibidas a favor del Poder Judicial de acuerdo al presupuesto autorizado calendarizado para el ejercicio 2015.

Cuentas presupuestarias de egresos

Cuentas	Importe
Presupuesto de egresos aprobado	(939,800,000.00)
Presupuesto de egresos por ejercer	591,672,673.80
Modificaciones al presupuesto de egresos aprobado	0.00
Presupuesto de egresos comprometido	727,555.70
Presupuesto de egresos devengado	418,859.43
Presupuesto de egresos ejercido	219,348.52
Presupuesto de egresos pagado	347,489,118.25

Este rubro se integra por el presupuesto autorizado al Poder Judicial en el Decreto de Autorización del Presupuesto de Egresos del Estado de Sonora para el ejercicio fiscal 2015, por la LX Legislatura del H. Congreso del Estado de Sonora.

Notas de Gestión Administrativa

Introducción

En cumplimiento a la normatividad Estatal y Federal aplicable, el Supremo Tribunal de Justicia del Estado, pone a disposición de la sociedad e interesados, los Estados Financieros del Segundo Trimestre del ejercicio fiscal 2015 que revelan el contexto tanto de aspectos financieros como presupuestales, para que conozcan con exactitud la manera que se está dando cumplimiento al marco legal en la aplicación de los recursos públicos con los que opera.

Panorama Económico y Financiero

La estimación del presupuesto de egresos del segundo trimestre del ejercicio fiscal 2015, se elaboró sobre la base al gasto de operación irreductible del año anterior y considerando un porcentaje de inflación, así como la estimación de proyectos nuevos para dar cumplimiento a las nuevas reformas legales; apegándose a los lineamientos emitidos por la Oficialía Mayor del Poder Ejecutivo, aplicando los criterios establecidos. Bajo este escenario se trabajó en optimizar los mecanismos de ejercicio del gasto, con un control más estricto sobre los recursos destinados a las diversas áreas.

El presupuesto se elaboró alineándose a lo establecido en la Ley General de Contabilidad Gubernamental en materia de Armonización Contable, con cada una de

las cuentas que describen de forma estandarizada los cambios en el gasto, brindando a la sociedad información clara y precisa sobre el origen y destino de los recursos.

Autorización e Historia

El Gobierno del Estado se divide para su ejercicio en tres Poderes: Legislativo, Ejecutivo y Judicial. La Constitución del Estado Libre y Soberano de Sonora, en su Artículo 112 le confiere al Poder Judicial sus facultades, forma de organización y funcionamiento, así como sus atribuciones.

El Poder Judicial por mandato constitucional está encargado de administrar la justicia a la sociedad, la resolución de conflictos mediante la aplicación de normas jurídicas, actuando como elemento regulador de la vida social. Se integra por salas, tribunales y juzgados que ejercen la potestad jurisdiccional, independiente de los demás poderes del Estado.

Organización y Objeto Social

Organización

El Poder Judicial se integra por:

- I. El Pleno del Supremo Tribunal de Justicia: Seis Magistrados y un Magistrado Presidente.
- II. Las Salas Mixtas del Supremo Tribunal de Justicia: Dos salas atendidas por tres Magistrados cada una de ellas.
- III. Los Tribunales Regionales de Circuito: Cuenta con cuatro Tribunales Regionales Colegiados de Circuito integrado por tres Magistrados cada uno de ellos, y un Tribunal Regional Unitario Especializado en Justicia para Adolescentes.
- IV. Los Juzgados de Primera Instancia: Sesenta y nueve Juzgados, de los cuales 16 atienden la materia civil; 8 son del ramo familiar; 4 son mercantil; 2 son orales mercantiles; 26 del ramo penal; 5 son especializados en justicia para adolescentes, 1 es de ejecución de sanciones y 7 son mixtos que llevan asuntos civiles, familiares, mercantiles y penales del fuero común.
- V. Los Juzgados Locales: Existe un juez local propietario en cada una de las cabeceras de los municipios del Estado, quienes actúan con secretario o testigo de asistencia y son pagados por los municipios o comisarias correspondientes.
- VI. El Consejo del Poder Judicial: Integrado por el Presidente del Supremo Tribunal de Justicia, un Magistrado del Supremo Tribunal de Justicia, el Procurador General de Justicia del Estado, un representante del Poder Ejecutivo, un representante del Colegio de Notarios y dos representantes del Congreso del Estado.
- VII. Áreas de apoyo a la función jurisdiccional: Secretaría General de Acuerdos, Centrales de Actuarios Ejecutores y Notificadores, Centros de Justicia Alternativa, Oficialía Mayor, Instituto de la Judicatura Sonorense, Visitaduría Judicial y Contraloría y Archivo del Poder Judicial.

Objeto social

En el ejercicio de la función jurisdiccional, corresponde al Poder Judicial del Estado la potestad de interpretar, aplicar y ejecutar las leyes en la resolución de conflictos en materia civil, familiar, mercantil, penal del fuero común y especializado en justicia para adolescentes, llevando a cabo la impartición de justicia imparcial, expedita y gratuita.

Bases de Preparación de los Estados Financieros

Los Estados Financieros se han apegado a la Ley General de Contabilidad Gubernamental (LGCG) y cuyas disposiciones son de observancia obligatoria. El propósito de la Ley en mención es armonizar el registro contable y presupuestal de los entes, así como la emisión de sus estados financieros y presupuestales a partir de una base acumulativa y con base en lo devengado, buscando alinearse a las mejores prácticas contables.

Con la finalidad de dar cumplimiento al objetivo de la armonización contable y establecer los ejercicios sociales en que tendrán aplicación efectiva el conjunto de normas, el 15 de septiembre de 2010 el Consejo Nacional de Armonización Contable (CONAC) emitió el Acuerdo de interpretación sobre las obligaciones establecidas en los artículos transitorios de la misma ley, en el cual se reguló que las entidades tienen la obligación de realizar sus registros contables con base acumulativa, apegándose al marco conceptual y los postulados básicos de contabilidad gubernamental, así como a las normas y metodologías que establezcan los momentos contables, los clasificadores y los manuales de contabilidad gubernamental armonizados. Asimismo, a partir de la fecha señalada tienen la obligación de emitir información contable, presupuestaria y programática sobre la base técnica prevista en los documentos técnico-contables mencionados en dicho acuerdo. Tomando en cuenta el proceso de emisión de las Normas Contables de la Ley y su paulatina entrada en vigor.

Al respecto, la administración del Poder Judicial del Estado ha completado el proceso de implementación de la norma referida, por lo que ha tomado las acciones pertinentes para establecer los nuevos métodos de registro y sistemas de información contable presupuestal que demanda la Ley General de Contabilidad Gubernamental, las cuales han adoptado en los términos de la propia Ley y Consejo Nacional de Armonización Contable.

Políticas de Contabilidad Significativas

A continuación se resumen las políticas de contabilidad más significativas, las cuales han sido aplicadas en el segundo trimestre del ejercicio fiscal 2015.

El inventario de los bienes de consumo se registra al costo de adquisición incluyendo el Impuesto al Valor Agregado.

Las propiedades y equipo se encuentran valuados a su costo de adquisición incluyendo el Impuesto al Valor Agregado. La depreciación de las propiedades y equipo se calcula por el método de línea recta, sobre saldos iniciales mensuales de los activos fijos. Las tasas de depreciación de los bienes muebles e inmuebles son las establecidas en la "Guía de Vida Útil Estimada y Porcentajes de Depreciación" emitidas por el Consejo Nacional de Armonización Contable.

Se reconoce como parte del patrimonio los resultados de ejercicios anteriores.

Los ingresos presupuestales se devengan de acuerdo al presupuesto de ingresos aprobados y se registra el recaudado al momento de recibirse. El gasto reconoce las partidas del presupuesto ejercido que no son capitalizables, se reconocen conforme a la fecha de su realización independientemente de la de su pago, es decir el gasto devengado.

Las cuentas de orden controlan la información relevante referente a conceptos como control del ejercicio del presupuesto, ingresos presupuestarios, entre otros.

Posición en Moneda Extranjera y Protección por Riesgo Cambiario

La información presentada es en pesos mexicanos, dado que este ente no trabaja con moneda extranjera.

Reporte Analítico del Activo

Se manejan dos tipos de activos, los circulantes conformados por los rubros de Efectivo y equivalente; Derechos a recibir efectivo o equivalente y derecho a recibir bienes o servicios. Los fijos que se integran por Bienes inmuebles, infraestructura y construcción en proceso; y Bienes inmuebles.

Fideicomisos, Mandatos y Análogos

En este ejercicio fiscal, este ente no presenta información alguna respecto a este punto.

Reporte de la Recaudación

Este ente no realiza acción alguna referente a recaudación.

Información sobre la Deuda y el Reporte Analítico de la Deuda

No aplica.

Calificaciones Otorgadas

No aplica.

Proceso de Mejora

A partir del 01 de octubre de 2014, este ente público inició operaciones de su sistema contable mediante la aplicación informática SAP, con la que se consideran todos requerimientos que en materia de contabilización establece la Ley General de Contabilidad Gubernamental, encontrándose desde esa fecha hasta el cierre del ejercicio en un proceso de pruebas y ajustes sujetos en todo momento a mejora y que estimamos se verán reflejados en el próximo ejercicio fiscal.

Información por Segmentos

No aplica.

Eventos Posteriores al Cierre


Este ente no presentó eventos posteriores relevantes.

Partes Relacionadas

No aplica.

Responsabilidad sobre la Presentación Razonable de los Estados Financieros

Bajo protesta de decir verdad declaramos que los Estados Financieros y sus notas, son razonablemente correctos y son responsabilidad del emisor.

A handwritten signature in black ink, consisting of a large, stylized 'J' followed by a horizontal line and a small loop at the end.

Mtro. Jesús Eduardo Chávez Leal
Director General de Administración




PODER JUDICIAL
DEL ESTADO DE SONORA

GOBIERNO DEL ESTADO DE SONORA
Estado Analítico de Ingresos Presupuestales
SUPREMO TRIBUNAL DE JUSTICIA

Del 01 de enero al 30 de junio de 2015


(En pesos)

Rubros de Ingresos	Ingresos Estimado Original Anual	Ampliaciones y Reducciones	Ingresos Modificado Anual	Ingresos Devengado	Ingresos Recaudado	Variación Vs Original	% de Avance de la Recaudación
5 PRODUCTOS	0.00	0.00	0.00	53,729.35	53,729.35	0.00	0%
9 TRANSFERENCIAS, ASIGNACIONES, SUBSIDIOS Y OTRAS AYUDAS	939,800,000.00	0.00	939,800,000.00	405,908,881.42	328,658,812.44	-611,141,187.56	35%
Resultado total	939,800,000.00	0.00	939,800,000.00	405,962,610.77	328,712,541.79	-611,141,187.56	35%


Mtro. Jesús Eduardo Chávez Leal
Director General de Administración

GOBIERNO DEL ESTADO DE SONORA
Estado Analítico de Ingresos por Fuente de Financiamiento
SUPREMO TRIBUNAL DE JUSTICIA
 Del 01 de enero al 30 de junio de 2015
 (En pesos)

Estado Analítico de Ingresos Por Fuente de Financiamiento	Ingresos Estimado Original Anual	Ampliaciones y Reducciones	Ingresos Modificado Anual	Ingresos Devengado	Ingresos Recaudado	Variación vs Original	% de Avance Anual
Ingresos del Gobierno							
Impuesto	0.00	0.00	0.00	0.00	0.00	0.00	0%
Contribuciones de Mejoras	0.00	0.00	0.00	0.00	0.00	0.00	0%
Derechos	0.00	0.00	0.00	0.00	0.00	0.00	0%
Productos	0.00	0.00	0.00	53,729.35	53,729.35	53,729.35	0%
Corriente	0.00	0.00	0.00	53,729.35	53,729.35	53,729.35	0%
Capital	0.00	0.00	0.00	0.00	0.00	0.00	0%
Aprovechamientos	0.00	0.00	0.00	0.00	0.00	0.00	0%
Corriente	0.00	0.00	0.00	0.00	0.00	0.00	0%
Capital	0.00	0.00	0.00	0.00	0.00	0.00	0%
Participaciones y Aportaciones	0.00	0.00	0.00	0.00	0.00	0.00	0%
Transf.,Asig.,Subsidios y O. Ayuda	939,800,000.00	0.00	939,800,000.00	405,908,881.42	328,658,812.44	-611,141,187.56	35%
Total	939,800,000.00	0.00	939,800,000.00	405,962,610.77	328,712,541.79	-611,087,458.21	35%


 Mtro. Jesús Eduardo Chávez Leal
 Director General de Administración




PODER JUDICIAL
DEL ESTADO DE SONORA

GOBIERNO DEL ESTADO DE SONORA
Conciliación entre los Ingresos Presupuestarios y Contables
SUPREMO TRIBUNAL DE JUSTICIA

Al 30 de junio de 2015
(En pesos)

Ingresos Presupuestarios		405,908,881.42
Mas:		
Ingresos contables no presupuestarios		53,729.35
Incremento por variación de inventarios	0.00	
Disminución del exceso de estimaciones por pérdida o deterioro u obsolescencia	0.00	
Disminución del exceso de provisiones	0.00	
Otros Ingresos y beneficios varios	0.00	
Otros Ingresos contables no presupuestarios	53,729.35	
Menos:		
Ingresos presupuestarios no contables		0.00
Productos de capital	0.00	
Aprovechamientos de capital	0.00	
Ingresos derivados de financiamientos	0.00	
Otros Ingresos presupuestarios no contables	0.00	
Ingresos contables		405,962,610.77


Mtro. Jesús Eduardo Chávez Leal
Director General de Administración



PODER JUDICIAL
DEL ESTADO DE SONORA

GOBIERNO DEL ESTADO DE SONORA
Estado Analítico de Egresos Presupuestales
Clasificación por Objeto del Gasto (Capítulo y Concepto)
SUPREMO TRIBUNAL DE JUSTICIA
Del 01 de enero al 30 de junio de 2015
(En pesos)

Capítulo del Gasto	Egresos Aprobado Anual	Ampliaciones / Reducciones	Egresos Modificado Anual	Egresos Devengado	Egresos Pagado	Subejercicio	% Avance Anual
1000 SERVICIOS PERSONALES	653,503,574.52	-244,477.59	653,259,096.93	299,822,328.92	299,822,328.92	353,436,768.01	46%
2000 MATERIALES Y SUMINISTROS	24,058,353.62	1,509,954.81	25,568,308.43	13,070,904.07	13,052,801.64	12,497,404.36	51%
3000 SERVICIOS GENERALES	243,443,032.69	-2,581,742.17	240,861,290.52	24,520,308.82	24,110,853.50	216,340,981.70	10%
5000 BIENES MUEBLES, INMUEBLES E INTANGIBLES	18,795,039.17	-2,704,717.73	16,090,321.44	6,692,801.71	6,482,151.51	9,397,519.73	42%
6000 INVERSIÓN PÚBLICA	0.00	4,020,982.68	4,020,982.68	4,020,982.68	4,020,982.68	0.00	100%
Total del gasto	939,800,000.00	0.00	939,800,000.00	348,127,326.20	347,489,118.25	591,672,673.80	37%

Mtro. Jesús Eduardo Chávez Leal
Director General de Administración



PODER JUDICIAL
DEL ESTADO DE SONORA

GOBIERNO DEL ESTADO DE SONORA
Estado Analítico de Egresos Presupuestales
Por Partida del Gasto
SUPREMO TRIBUNAL DE JUSTICIA
Del 01 de enero al 30 de junio de 2015
(En pesos)

Partida	Egresos Aprobado Anual	Ampliaciones / Reducciones	Egresos Modificado Anual	Egresos Devengado	Egresos Pagado	Subejercicio	% Avance Anual
1000 Servicios Personales							
110 REMUNERACIONES AL PERSONAL DE CARÁCTER							
113 SUELDOS BASE AL PERSONAL PERMANENTE							
11301 SUELDOS	107,030,994.62	1,670,575.08	108,701,569.70	55,187,193.91	55,187,193.91	53,514,375.79	51%
11302 SUeldo Diferencial por Zona	0.00	23,634.28	23,634.28	23,634.28	23,634.28	0.00	100%
11304 REMUNERACIONES POR SUSTITUCION DE PERSONAL	4,381,030.22	182,250.98	4,563,281.20	2,372,766.08	2,372,766.08	2,190,515.12	52%
11306 RIESGO LABORAL	199,072,727.13	-7,814,210.59	191,258,516.54	66,767,114.56	66,767,114.56	124,491,401.98	35%
11307 AYUDA PARA HABITACION	52,356,784.68	1,250,594.05	53,607,378.73	27,429,847.91	27,429,847.91	26,177,530.82	51%
11310 AYUDA PARA ENERGIA ELECTRICA	34,904,504.57	833,733.93	35,738,238.50	18,286,560.55	18,286,560.55	17,451,677.95	51%
11313 AYUDA PARA CUOTA DE SEGURIDAD SOCIAL	64,225,509.69	-1,297,802.59	62,927,707.10	30,815,798.66	30,815,798.66	32,111,908.44	49%
130 REMUNERACIONES ADICIONALES Y ESPECIALIZADAS							
131 PRIMAS POR AÑOS DE SERVICIOS EFECTIVO							
13101 PRIMAS Y ACREDITACIONES POR AÑOS DE SERVICIO	12,227,677.15	-234,040.41	11,993,636.74	5,879,945.14	5,879,945.14	6,113,691.60	49%
132 PRIMAS DE VACACIONES, DOMINICAL Y GRATIFICACIONES							
13201 PRIMA DE VACACIONES Y DOMINICAL	1,735,396.21	58,822.16	1,794,218.37	58,822.16	58,822.16	1,735,396.21	3%
13202 AGUINALDO O GRATIFICACION POR FIN DE AÑO	1,735,496.41	177,776.11	1,913,272.52	177,776.11	177,776.11	1,735,496.41	9%
13203 COMPENSACION POR AJUSTE DE CALENDARIO	0.00	23,609.19	23,609.19	23,609.19	23,609.19	0.00	100%
13204 COMPENSACION POR BONO NAVIDEÑO	0.00	23,609.19	23,609.19	23,609.19	23,609.19	0.00	100%
133 HORAS EXTRAORDINARIAS							
13301 REMUNERACIONES POR HORAS EXTRAORDINARIAS	2,050,920.00	-511,120.84	1,539,799.16	514,339.16	514,339.16	1,025,460.00	33%
134 COMPENSACIONES							
13403 ESTIMULOS AL PERSONAL DE CONFIANZA	0.00	16,454.60	16,454.60	16,454.60	16,454.60	0.00	100%
13404 BONO DE PRODUCTIVIDAD	0.00	750.00	750.00	750.00	750.00	0.00	100%
140 SEGURIDAD SOCIAL							
141 APORTACIONES DE SEGURIDAD SOCIAL							



PODER JUDICIAL
DEL ESTADO DE SONORA

GOBIERNO DEL ESTADO DE SONORA
Estado Analítico de Egresos Presupuestales
Por Partida del Gasto
SUPREMO TRIBUNAL DE JUSTICIA
Del 01 de enero al 30 de junio de 2015
(En pesos)

Partida	Egresos Aprobado Anual	Ampliaciones / Reducciones	Egresos Modificado Anual	Egresos Devengado	Egresos Pagado	Subejercicio	% Avance Anual
14102 CUOTAS POR SEGURO DE VIDA AL ISSSTES	7,922.85	-476.18	7,446.67	3,485.36	3,485.36	3,961.31	47%
14103 CUOTAS POR SEGURO DE RETIRO AL ISSST	63,382.77	-2,341.87	61,040.90	29,350.40	29,350.40	31,690.50	48%
14104 ASIGNACION PARA PRESTAMOS A CORTO P	1,830,217.14	-34,668.87	1,795,548.27	880,462.48	880,462.48	915,085.79	49%
14106 OTRAS PRESTACIONES DE SEGURIDAD SO	10,981,304.09	-208,070.81	10,773,233.28	5,282,717.84	5,282,717.84	5,490,515.44	49%
14107 CUOTAS PARA INFRAESTRUCTURA, EQUIPA	3,660,434.90	-69,364.25	3,591,070.65	1,760,898.72	1,760,898.72	1,830,171.93	49%
14108 APORTACIONES PARA LA ATENCIÓN DE EN	581,723.73	-9,226.65	572,497.08	281,650.00	281,650.00	290,847.08	49%
14109 APORTACIONES POR SERVICIO MEDICO DE	27,453,259.69	-520,205.38	26,933,054.31	13,206,765.97	13,206,765.97	13,726,288.34	49%
14110 ASIGNACION PARA PRESTAMOS PRENDARI	1,830,217.14	-34,668.87	1,795,548.27	880,462.48	880,462.48	915,085.79	49%
142 APORTACIONES A FONDOS DE VIVIENDA							
14202 APORTACION AL FOVISSSTESON	14,641,738.68	-277,432.04	14,364,306.64	7,043,619.44	7,043,619.44	7,320,687.20	49%
143 APORTACIONES AL SISTEMA PARA EL RETIRO							
14303 PAGAS POR DEFUNCION, PENSIONES Y JU	62,227,389.34	-1,179,113.95	61,048,275.39	29,935,354.82	29,935,354.82	31,112,920.57	49%
144 APORTACIONES PARA SEGUROS							
14402 SEGURO POR RETIRO ESTATAL	435,756.44	-16,100.28	419,656.16	201,784.00	201,784.00	217,872.16	48%
14403 OTRAS CUOTAS DE SEGUROS COLECTIVOS	6,071,901.37	73,089.88	6,144,991.25	3,109,040.56	3,109,040.56	3,035,950.69	51%
14406 SEGUROS POR DEFUNCION FAMILIAR	277,299.53	-60,720.77	216,578.76	77,932.84	77,932.84	138,645.92	36%
150 OTRAS PRESTACIONES SOCIALES Y ECONÓM							
151 CUOTAS PARA EL FONDO DE AHORRO Y FON							
15101 APORTACIONES AL FONDO DE AHORRO DE	1,035,901.18	-282,949.55	752,951.63	235,014.38	235,014.38	517,937.25	31%
152 INDEMNIZACIONES							
15202 PAGO DE LIQUIDACIONES	0.00	5,249,568.48	5,249,568.48	5,249,568.48	5,249,568.48	0.00	100%
154 PRESTACIONES CONTRACTUALES							
15404 DIAS ECONOMICOS Y DE DESCANSO OBLIG	0.00	41,475.22	41,475.22	41,475.22	41,475.22	0.00	100%
15409 BONO PARA DESPENSA	0.00	357,105.89	357,105.89	357,105.89	357,105.89	0.00	100%
15418 COMPENSACION ESPECIFICA A PERSONAL	0.00	13,768.49	13,768.49	13,768.49	13,768.49	0.00	100%



PODER JUDICIAL
DEL ESTADO DE SONORA

GOBIERNO DEL ESTADO DE SONORA
Estado Analítico de Egresos Presupuestales
Por Partida del Gasto
SUPREMO TRIBUNAL DE JUSTICIA
Del 01 de enero al 30 de junio de 2015
(En pesos)

Partida	Egresos Aprobado Anual	Ampliaciones / Reducciones	Egresos Modificado Anual	Egresos Devengado	Egresos Pagado	Subejercicio	% Avance Anual
159 OTRAS PRESTACIONES SOCIALES Y ECONÓMICAS							
15901 OTRAS PRESTACIONES	42,684,084.99	2,258,977.28	44,943,062.27	23,601,408.55	23,601,408.55	21,341,653.72	53%
170 PAGO DE ESTÍMULOS A SERVIDORES PÚBLICOS							
171 ESTÍMULOS							
17102 ESTIMULOS AL PERSONAL	0.00	51,511.50	51,511.50	51,511.50	51,511.50	0.00	100%
17104 BONO POR PUNTUALIDAD	0.00	730.00	730.00	730.00	730.00	0.00	100%
Total Capítulo	653,503,574.52	-244,477.59	653,259,096.93	299,822,328.92	299,822,328.92	353,436,768.01	23%
2000 Materiales y Suministros							
210 MATERIALES DE ADMINISTRACIÓN, EMISIÓN							
211 MATERIALES, ÚTILES Y EQUIPOS MENORES DE							
21101 MATERIALES, ÚTILES Y EQUIPOS MENORES DE	5,143,704.00	2,433,618.72	7,577,322.72	4,942,431.75	4,932,687.75	2,634,890.97	65%
212 MATERIALES Y ÚTILES DE IMPRESIÓN Y REPRODUCCIÓN							
21201 MATERIALES Y ÚTILES DE IMPRESIÓN Y REPRODUCCIÓN	5,532,552.00	-803,541.75	4,729,010.25	1,906,586.50	1,906,584.39	2,822,423.75	40%
214 MATERIALES, ÚTILES Y EQUIPOS MENORES DE							
21401 MATERIALES Y ÚTILES PARA EL PROCESAMIENTO	1,072,777.65	112,851.03	1,185,628.68	611,539.81	611,539.81	574,088.87	52%
215 MATERIAL IMPRESO E INFORMACIÓN DIGITAL							
21501 MATERIAL PARA INFORMACION	189,876.00	60,649.06	250,525.06	136,922.04	136,922.04	113,603.02	55%
216 MATERIAL DE LIMPIEZA							
21601 MATERIAL DE LIMPIEZA	1,947,528.00	146,053.79	2,093,581.79	1,107,938.68	1,107,938.68	985,643.11	53%
217 MATERIALES Y ÚTILES DE ENSEÑANZA							
21701 MATERIALES EDUCATIVOS	3,600.00	-1,162.54	2,437.46	137.46	137.46	2,300.00	6%
218 MATERIALES PARA EL REGISTRO E IDENTIFICACIÓN							
21801 PLACAS, ENGOMADOS, CALCOMANIAS Y HONORARIOS	121,308.00	-60,654.00	60,654.00	0.00	0.00	60,654.00	0%
220 ALIMENTOS Y UTENSILIOS							



PODER JUDICIAL
DEL ESTADO DE SONORA

GOBIERNO DEL ESTADO DE SONORA
Estado Analítico de Egresos Presupuestales
Por Partida del Gasto
SUPREMO TRIBUNAL DE JUSTICIA
Del 01 de enero al 30 de junio de 2015
(En pesos)

Partida	Egresos Aprobado Anual	Ampliaciones / Reducciones	Egresos Modificado Anual	Egresos Devengado	Egresos Pagado	Subejercicio	% Avance Anual
221 PRODUCTOS ALIMENTICIOS PARA PERSONAS							
22101 PRODUCTOS ALIMENTICIOS PARA EL PERS	968,071.97	559,029.41	1,527,101.38	887,440.34	887,348.14	639,661.04	58%
22105 PRODUCTOS ALIMENTICIOS PARA PERSON	0.00	68.80	68.80	68.80	68.80	0.00	100%
22106 ADQUISICION DE AGUA POTABLE	299,640.00	-12,449.92	287,190.08	108,048.07	108,048.07	179,142.01	38%
223 UTENSILIOS PARA EL SERVICIO DE ALIMENTA							
22301 UTENSILIOS PARA EL SERVICIO DE ALIMEN	145,200.00	-15,122.74	130,077.26	55,477.26	55,457.54	74,600.00	43%
240 MATERIALES Y ARTÍCULOS DE CONSTRUCCIO							
246 MATERIAL ELÉCTRICO Y ELECTRÓNICO							
24601 MATERIAL ELECTRICO Y ELECTRONICO	650,328.00	-102,479.89	547,848.11	215,351.46	212,567.46	332,496.65	39%
248 MATERIALES COMPLEMENTARIOS							
24801 MATERIALES COMPLEMENTARIOS	1,036,620.00	-468,299.83	568,320.17	40,446.16	40,446.16	527,874.01	7%
250 PRODUCTOS QUÍMICOS, FARMACÉUTICOS Y							
252 FERTILIZANTES, PESTICIDAS Y OTROS AGRO							
25201 FERTILIZANTES, PESTICIDAS Y OTROS AGR	31,104.00	-7,810.87	23,293.13	7,741.13	7,741.13	15,552.00	33%
253 MEDICINAS Y PRODUCTOS FARMACÉUTICOS							
25301 MEDICINAS Y PRODUCTOS FARMACEUTICO	54,504.00	14,280.28	68,784.28	233.28	233.28	68,551.00	0%
255 MEDICINAS Y PRODUCTOS FARMACÉUTICOS							
25501 MATERIALES, ACCESORIOS Y SUMINISTROS	0.00	0.00	0.00	0.00	0.00	0.00	
260 COMBUSTIBLES, LUBRICANTES Y ADITIVOS							
261 COMBUSTIBLES, LUBRICANTES Y ADITIVOS							
26101 COMBUSTIBLES	3,681,996.00	115,642.33	3,797,638.33	1,950,340.33	1,950,340.33	1,847,298.00	51%
26102 LUBRICANTES Y ADITIVOS	113,496.00	-28,606.50	84,889.50	27,349.31	26,943.31	57,540.19	32%
270 VESTUARIO, BLANCOS, PRENDAS DE PROTEC							
271 VESTUARIO Y UNIFORMES							
27101 VESTUARIOS Y UNIFORMES	21,084.00	31,898.40	52,982.40	40,909.20	40,909.20	12,073.20	77%



PODER JUDICIAL
DEL ESTADO DE SONORA

GOBIERNO DEL ESTADO DE SONORA
Estado Analítico de Egresos Presupuestales
Por Partida del Gasto
SUPREMO TRIBUNAL DE JUSTICIA
Del 01 de enero al 30 de junio de 2015
(En pesos)

Partida	Egresos Aprobado Anual	Ampliaciones / Reducciones	Egresos Modificado Anual	Egresos Devengado	Egresos Pagado	Subejercicio	% Avance Anual
272 PRENDAS DE SEGURIDAD Y PROTECCIÓN PE							
27201 PRENDAS DE SEGURIDAD Y PROTECCION P	118,536.00	-58,101.00	60,435.00	1,167.00	1,167.00	59,268.00	2%
290 HERRAMIENTAS, REFACCIONES Y ACCESORI							
291 HERRAMIENTAS MENORES							
29101 HERRAMIENTAS MENORES	305,976.00	160,202.23	466,178.23	311,539.71	311,539.71	154,638.52	67%
292 REFACCIONES Y ACCESORIOS MENORES DE							
29201 REFACCIONES Y ACCESORIOS MENORES D	342,672.00	-142,831.75	199,840.25	24,734.38	24,734.38	175,105.87	12%
293 REFACCIONES Y ACCESORIOS MENORES DE							
29301 REFACCIONES Y ACCESORIOS MENORES D	204,588.00	-100,715.03	103,872.97	1,399.20	1,399.20	102,473.77	1%
294 REFACCIONES Y ACCESORIOS MENORES DE							
29401 REFACCIONES Y ACCESORIOS MENORES D	388,584.00	10,508.81	399,092.81	185,945.66	185,945.66	213,147.15	47%
296 REFACCIONES Y ACCESORIOS MENORES DE							
29601 REFACCIONES Y ACCESORIOS MENORES D	1,282,452.00	-325,694.04	956,757.96	313,456.73	308,402.33	643,301.23	33%
298 REFACCIONES Y ACCESORIOS MENORES DE							
29801 REFACCIONES Y ACCESORIOS MENORES D	0.00	264.13	264.13	264.13	264.13	0.00	100%
299 REFACCIONES Y ACCESORIOS MENORES OT							
29901 REFACCIONES Y ACCESORIOS MENORES C	402,156.00	-7,642.32	394,513.68	193,435.68	193,435.68	201,078.00	49%
Total Capítulo	24,058,353.62	1,509,954.81	25,568,308.43	13,070,904.07	13,052,801.64	12,497,404.36	51%
3000 Servicios Generales							
310 SERVICIOS BASICOS							
311 ENERGÍA ELÉCTRICA							
31101 ENERGIA ELECTRICA	11,247,072.00	-2,986,549.00	8,260,523.00	2,573,197.00	2,573,197.00	5,687,326.00	31%
312 GAS							
31201 GAS	24,000.00	5,853.93	29,853.93	17,853.93	17,853.93	12,000.00	60%



PODER JUDICIAL
DEL ESTADO DE SONORA

GOBIERNO DEL ESTADO DE SONORA
Estado Analítico de Egresos Presupuestales
Por Partida del Gasto
SUPREMO TRIBUNAL DE JUSTICIA
Del 01 de enero al 30 de junio de 2015
(En pesos)

Partida	Egresos Aprobado Anual	Ampliaciones / Reducciones	Egresos Modificado Anual	Egresos Devengado	Egresos Pagado	Subejercicio	% Avance Anual
313 AGUA							
31301 AGUA POTABLE	652,812.00	-190,548.30	462,263.70	135,237.70	135,237.70	327,026.00	29%
314 TELEFONÍA TRADICIONAL							
31401 TELEFONIA TRADICIONAL	2,124,780.00	-270,156.01	1,854,623.99	792,233.99	792,233.99	1,062,390.00	43%
315 TELEFONÍA CELULAR							
31501 TELEFONIA CELULAR	46,992.00	-2,845.00	44,147.00	20,651.00	20,651.00	23,496.00	47%
316 SERVICIOS DE TELECOMUNICACIONES Y SAT							
31601 SERVICIO DE TELECOMUNICACIONES Y SAT	30,000.00	3,048.69	33,048.69	18,048.69	18,048.69	15,000.00	55%
317 SERVICIOS DE ACCESO DE INTERNET, REDES							
31701 SERVICIO DE ACCESO A INTERNET, REDES	934,404.00	-88,159.65	846,244.35	378,961.35	378,961.35	467,283.00	45%
318 SERVICIOS POSTALES Y TELEGRÁFICOS							
31801 SERVICIO POSTAL	46,908.00	-21,681.38	25,226.62	1,772.62	1,772.62	23,454.00	7%
31802 SERVICIO TELEGRAFICO	30,487,356.69	3,447,206.22	33,934,562.91	0.00	0.00	33,934,562.91	0%
320 SERVICIOS DE ARRENDAMIENTO							
322 ARRENDAMIENTO DE EDIFICIOS							
32201 ARRENDAMIENTO DE EDIFICIOS	3,681,996.00	556,125.42	4,238,121.42	1,932,929.10	1,817,347.14	2,305,192.32	46%
323 ARRENDAMIENTO DE MOBILIARIO Y EQUIPO I							
32301 ARRENDAMIENTO DE MUEBLES, MAQUINAR	6,781,848.00	-326,057.88	6,455,790.12	3,064,366.12	3,064,366.12	3,391,424.00	47%
32302 ARRENDAMIENTO DE EQUIPO Y BIENES INF	91,548.00	-45,774.00	45,774.00	0.00	0.00	45,774.00	0%
327 ARRENDAMIENTO DE ACTIVOS INTANGIBLES							
32701 PATENTES, REGALIAS Y OTROS	105,000.00	174,502.46	279,502.46	223,830.52	223,830.52	55,671.94	80%
329 OTROS ARRENDAMIENTOS							
32901 OTROS ARRENDAMIENTOS	54,900.00	12,971.36	67,871.36	40,421.36	40,421.36	27,450.00	60%
330 SERVICIOS PROFESIONALES, CIENTÍFICOS, T							
331 SERVICIOS LEGALES, DE CONTABILIDAD, AUI							



PODER JUDICIAL
DEL ESTADO DE SONORA

GOBIERNO DEL ESTADO DE SONORA
Estado Analítico de Egresos Presupuestales
Por Partida del Gasto
SUPREMO TRIBUNAL DE JUSTICIA
Del 01 de enero al 30 de junio de 2015
(En pesos)

Partida	Egresos Aprobado Anual	Ampliaciones / Reducciones	Egresos Modificado Anual	Egresos Devengado	Egresos Pagado	Subejercicio	% Avance Anual
33101 SERVICIOS LEGALES, DE CONTABILIDAD, A	223,740.00	208,408.49	432,148.49	311,758.92	303,857.75	120,389.57	72%
332 SERVICIOS DE DISEÑO, ARQUITECTURA, ING							
33201 SERVICIOS DE DISEÑO, ARQUITECTURA, IN	185,988.00	388,924.16	574,912.16	399,066.32	399,066.32	175,845.84	69%
333 SERVICIOS DE CONSULTORÍA ADMINISTRATI							
33301 SERVICIOS DE INFORMATICA	1,681,740.00	-236,020.74	1,445,719.26	582,849.26	582,849.26	862,870.00	40%
334 SERVICIOS DE CAPACITACIÓN							
33401 SERVICIOS DE CAPACITACION	136,848.00	92,991.67	229,839.67	157,513.57	155,415.67	72,326.10	69%
336 SERVICIOS DE APOYO ADMINISTRATIVO, TRA							
33603 IMPRESIONES Y PUBLICACIONES OFICIALES	100,116.00	-13,026.00	87,090.00	24,032.00	24,032.00	63,058.00	28%
33604 EDICTOS	1,683,000.00	-743,991.82	939,008.18	97,508.18	97,508.18	841,500.00	10%
337 SERVICIOS DE PROTECCIÓN Y SEGURIDAD							
33701 SERVICIOS DE PROTECCION Y SEGURIDAD	118,212.00	-26,227.00	91,985.00	32,879.00	32,879.00	59,106.00	36%
338 SERVICIOS DE VIGILANCIA							
33801 SERVICIOS DE VIGILANCIA	7,639,104.00	-959,537.73	6,679,566.27	2,531,087.49	2,531,087.49	4,148,478.78	38%
339 SERVICIOS PROFESIONALES, CIENTÍFICOS Y							
33901 SERVICIOS PROFESIONALES, CIENTIFICOS	210,000.00	-83,419.63	126,580.37	13,920.00	13,920.00	112,660.37	11%
340 SERVICIOS FINANCIEROS, BANCARIOS Y COM							
341 SERVICIOS FINANCIEROS Y BANCARIOS							
34101 SERVICIOS FINANCIEROS Y BANCARIOS	120,000.00	3,500.78	123,500.78	63,500.78	63,500.78	60,000.00	51%
345 SEGURO DE BIENES PATRIMONIALES							
34501 SEGUROS DE BIENES PATRIMONIALES	831,492.00	149,111.08	980,603.08	446,839.08	446,839.08	533,764.00	46%
347 FLETES Y MANIOBRAS							
34701 FLETES Y MANIOBRAS	2,909,628.00	135,787.35	3,045,415.35	1,570,911.61	1,544,007.16	1,474,503.74	52%
350 SERVICIOS DE INSTALACIÓN, REPARACIÓN, M							
351 CONSERVACIÓN Y MANTENIMIENTO MENOR T							



PODER JUDICIAL
DEL ESTADO DE SONORA

GOBIERNO DEL ESTADO DE SONORA
Estado Analítico de Egresos Presupuestales
Por Partida del Gasto
SUPREMO TRIBUNAL DE JUSTICIA
Del 01 de enero al 30 de junio de 2015
(En pesos)

Partida	Egresos Aprobado Anual	Ampliaciones / Reducciones	Egresos Modificado Anual	Egresos Devengado	Egresos Pagado	Subejercicio	% Avance Anual
35101 MANTENIMIENTO Y CONSERVACION DE INM	8,216,664.00	-1,178,985.14	7,037,678.86	2,748,398.86	2,691,933.55	4,289,280.00	39%
352 INSTALACIÓN, REPARACIÓN Y MANTENIMIENT							
35201 MANTENIMIENTO Y CONSERVACION DE MO	441,252.00	64,705.15	505,957.15	253,343.15	253,343.15	252,614.00	50%
353 INSTALACIÓN, REPARACIÓN Y MANTENIMIENT							
35301 INSTALACIONES	20,988.00	16,158.66	37,146.66	26,652.66	26,652.66	10,494.00	72%
35302 MANTENIMIENTO Y CONSERVACION DE BIE	482,088.00	-225,150.75	256,937.25	15,893.25	15,893.25	241,044.00	6%
355 REPARACIÓN Y MANTENIMIENTO DE EQUIPO							
35501 MANTENIMIENTO Y CONSERVACION DE EQ	1,321,308.00	-235,151.35	1,086,156.65	405,280.78	385,746.38	680,875.87	37%
357 INSTALACIÓN, REPARACIÓN Y MANTENIMIENT							
35701 MANTENIMIENTO Y CONSERVACION DE MA	3,691,932.00	13,541.32	3,705,473.32	1,858,297.32	1,791,905.31	1,847,176.00	50%
358 SERVICIOS DE LIMPIEZA Y MANEJO DE DESE							
35801 SERVICIOS DE LIMPIEZA Y MANEJO DE DES	1,336,980.00	161,329.25	1,498,309.25	705,619.32	611,067.20	792,689.93	47%
359 SERVICIOS DE JARDINERÍA Y FUMIGACIÓN							
35901 SERVICIOS DE JARDINERIA Y FUMIGACION	632,748.00	28,124.20	660,872.20	344,498.20	344,498.20	316,374.00	52%
360 SERVICIOS DE COMUNICACIÓN SOCIAL Y PUE							
361 DIFUSIÓN POR RADIO, TELEVISIÓN Y OTROS							
36101 DIFUSION POR RADIO, TELEVISION Y OTRO	12,000.00	-6,000.00	6,000.00	0.00	0.00	6,000.00	0%
364 SERVICIOS DE REVELADO DE FOTOGRAFÍAS							
36401 SERVICIOS DE REVELADO DE FOTOGRAFIA	3,192.00	-1,132.00	2,060.00	464.00	464.00	1,596.00	23%
370 SERVICIOS DE TRASLADO Y VIÁTICOS							
371 PASAJES AÉREOS							
37101 PASAJES AEREOS	576,996.00	273,851.00	850,847.00	517,434.00	498,408.00	333,413.00	61%
372 PASAJES TERRESTRES							
37201 PASAJES TERRESTRES	15,804.00	-3,825.40	11,978.60	4,076.60	4,076.60	7,902.00	34%
375 VIÁTICOS EN EL PAÍS							



PODER JUDICIAL
DEL ESTADO DE SONORA

GOBIERNO DEL ESTADO DE SONORA
Estado Analítico de Egresos Presupuestales
Por Partida del Gasto
SUPREMO TRIBUNAL DE JUSTICIA
Del 01 de enero al 30 de junio de 2015
(En pesos)

Partida	Egresos Aprobado Anual	Ampliaciones / Reducciones	Egresos Modificado Anual	Egresos Devengado	Egresos Pagado	Subejercicio	% Avance Anual
37501 VIATICOS EN EL PAIS	4,354,728.00	-268,864.00	4,085,864.00	1,829,750.00	1,828,750.00	2,256,114.00	45%
37502 GASTOS DE CAMINO	61,380.00	-24,230.00	37,150.00	6,260.00	6,260.00	30,890.00	17%
376 VIÁTICOS EN EL EXTRANJERO							
37601 VIATICOS EN EL EXTRANJERO	137,220.00	-1,700.00	135,520.00	66,910.00	66,910.00	68,610.00	49%
379 OTROS SERVICIOS DE TRASLADO Y HOSPEDAJE							
37901 CUOTAS	56,232.00	98,893.46	155,125.46	125,699.46	125,699.46	29,426.00	81%
380 SERVICIOS OFICIALES							
381 GASTOS DE CEREMONIAL							
38101 GASTOS DE CEREMONIAL	24,324.00	-12,162.00	12,162.00	0.00	0.00	12,162.00	0%
382 GASTOS DE ORDEN SOCIAL Y CULTURAL							
38201 GASTOS DE ORDEN SOCIAL Y CULTURAL	66,420.00	15,881.83	82,301.83	48,041.83	48,041.83	34,260.00	58%
383 CONGRESOS Y CONVENCIONES							
38301 CONGRESOS Y CONVENCIONES	0.00	8,468.00	8,468.00	8,468.00	8,468.00	0.00	100%
390 OTROS SERVICIOS GENERALES							
392 IMPUESTOS Y DERECHOS							
39201 IMPUESTOS Y DERECHOS	29,436.00	112,633.80	142,069.80	123,851.80	123,851.80	18,218.00	87%
394 SENTENCIAS Y RESOLUCIONES JUDICIALES							
39401 SENTENCIAS Y RESOLUCIONES JUDICIALES	120,000,000.00	0.00	120,000,000.00	0.00	0.00	120,000,000.00	0%
395 PENAS, MULTAS, ACCESORIOS Y ACTUALIZACIONES							
39501 PENAS, MULTAS, ACCESORIOS Y ACTUALIZACIONES	11,856.00	-5,928.00	5,928.00	0.00	0.00	5,928.00	0%
396 OTROS GASTOS POR RESPONSABILIDADES							
39601 OTROS GASTOS POR RESPONSABILIDADES	29,800,000.00	-596,637.67	29,203,362.33	0.00	0.00	29,203,362.33	0%
Total Capítulo	243,443,032.69	-2,581,742.17	240,861,290.52	24,520,308.82	24,110,853.50	216,340,981.70	10%



PODER JUDICIAL
DEL ESTADO DE SONORA

GOBIERNO DEL ESTADO DE SONORA
Estado Analítico de Egresos Presupuestales
Por Partida del Gasto
SUPREMO TRIBUNAL DE JUSTICIA
Del 01 de enero al 30 de junio de 2015
(En pesos)

Partida	Egresos Aprobado Anual	Ampliaciones / Reducciones	Egresos Modificado Anual	Egresos Devengado	Egresos Pagado	Subejercicio	% Avance Anual
5000 Bienes Muebles, Inmuebles e Intangible							
510 MOBILIARIO Y EQUIPO DE ADMINISTRACIÓN							
511 MUEBLES DE OFICINA Y ESTANTERÍA							
51101 MUEBLES DE OFICINA Y ESTANTERIA	2,985,266.72	-530,212.93	2,455,053.79	962,420.27	777,730.87	1,492,633.52	39%
512 MUEBLES, EXCEPTO DE OFICINA Y ESTANTE							
51201 MUEBLES, EXCEPTO DE OFICINA Y ESTANT	0.00	58,052.20	58,052.20	58,052.20	32,091.40	0.00	100%
515 EQUIPO DE CÓMPUTO Y DE TECNOLOGÍAS D							
51501 EQUIPO DE COMPUTO Y DE TECNOLOGIAS	8,790,319.97	409,637.70	9,199,957.67	4,804,797.66	4,804,797.66	4,395,160.01	52%
519 OTROS MOBILIARIOS Y EQUIPOS DE ADMINIS							
51901 OTROS MOBILIARIOS Y EQUIPO DE ADMINIS	34,741.80	9,802.79	44,544.59	27,173.69	27,173.69	17,370.90	61%
520 MOBILIARIO Y EQUIPO EDUCACIONAL Y RECF							
521 EQUIPOS Y APARATOS AUDIOVISUALES							
52101 EQUIPOS Y APARATOS AUDIOVISUALES	77,880.00	-38,940.00	38,940.00	0.00	0.00	38,940.00	0%
523 CÁMARAS FOTOGRÁFICAS Y DE VIDEO							
52301 CAMARAS FOTOGRAFICAS Y DE VIDEO	19,500.00	38,619.68	58,119.68	48,369.68	48,369.68	9,750.00	83%
540 VEHÍCULOS Y EQUIPO DE TRANSPORTE							
541 VEHÍCULOS Y EQUIPO DE TRANSPORTE							
54101 AUTOMOVILES Y CAMIONES	6,789,996.00	-2,814,298.00	3,975,698.00	580,700.00	580,700.00	3,394,998.00	15%
560 OTROS EQUIPOS DE TRANSPORTE							
564 SISTEMAS DE AIRE ACONDICIONADO, CALEFA							
56401 SISTEMAS DE AIRE ACONDICIONADO, CALE	0.00	70,451.36	70,451.36	70,451.36	70,451.36	0.00	100%
565 EQUIPO DE COMUNICACIÓN Y TELECOMUNIC							
56501 EQUIPO DE COMUNICACIÓN Y TELECOMUN	97,334.68	92,169.47	189,504.15	140,836.85	140,836.85	48,667.30	74%
Total Capítulo	18,795,039.17	-2,704,717.73	16,090,321.44	6,692,801.71	6,482,151.51	9,397,519.73	42%



PODER JUDICIAL
DEL ESTADO DE SONORA

GOBIERNO DEL ESTADO DE SONORA
Estado Analítico de Egresos Presupuestales
Por Partida del Gasto
SUPREMO TRIBUNAL DE JUSTICIA
Del 01 de enero al 30 de junio de 2015
(En pesos)

Partida	Egresos Aprobado Anual	Ampliaciones / Reducciones	Egresos Modificado Anual	Egresos Devengado	Egresos Pagado	Subejercicio	% Avance Anual
6000 Inversión Pública							
620 OBRA PÚBLICA EN BIENES PROPIOS							
622 EDIFICACIÓN NO HABITACIONAL							
62201 CONSTRUCCION	0.00	4,020,982.68	4,020,982.68	4,020,982.68	4,020,982.68	0.00	74%
Total Capítulo	0.00	4,020,982.68	4,020,982.68	4,020,982.68	4,020,982.68	0.00	74%
Total	<u>939,800,000.00</u>	<u>0.00</u>	<u>939,800,000.00</u>	<u>348,127,326.20</u>	<u>347,489,118.25</u>	<u>591,672,673.80</u>	<u>37%</u>

Mtro. Jesús Eduardo Chávez Leal
Director General de Administración



PODER JUDICIAL
DEL ESTADO DE SONORA

GOBIERNO DEL ESTADO DE SONORA
Estado Analítico de Egresos Presupuestales
Clasificación Económica (por Tipo de Gasto)
SUPREMO TRIBUNAL DE JUSTICIA

Del 01 de enero al 30 de junio de 2015

(En pesos)

Fuente de Financiamiento	Fondo	Egresos Aprobado Anual	Ampliaciones / Reducciones	Egresos Modificado Anual	Egresos Devengado	Egresos Pagado	Subejercicio	% Avance Anual
1 RECURSOS FISCALES A0	RECURSOS PROPIOS	939,800,000.00	0.00	939,800,000.00	348,127,326.20	347,489,118.25	591,672,673.80	37%
		939,800,000.00	0.00	939,800,000.00	348,127,326.20	347,489,118.25	591,672,673.80	37%

Mtro. Jesús Eduardo Chávez Leal
Director General de Administración



PODER JUDICIAL
DEL ESTADO DE SONORA

GOBIERNO DEL ESTADO DE SONORA
Estado Analítico de Egresos Presupuestales
Clasificación Administrativa (Por Unidad Administrativa)
SUPREMO TRIBUNAL DE JUSTICIA
Del 01 de enero al 30 de junio de 2015
(En pesos)

Unidad Administrativa	Egresos Aprobado Anual	Ampliaciones / Reducciones	Egresos Modificado Anual	Egresos Devengado	Egresos Pagado	Subejercicio	% Avance Anual
PRESIDENCIA	17,029,022.51	-1,759,414.27	15,269,608.24	5,957,409.33	5,931,862.58	9,312,198.91	39%
SALAS MIXTAS	45,222,002.34	428,787.50	45,650,789.84	20,814,446.18	20,802,142.19	24,836,343.66	46%
SECRETARÍA GENERAL DE ACUERDOS	23,474,954.84	-112,783.62	23,362,171.22	10,420,920.59	10,410,125.11	12,941,250.63	45%
TRIBUNALES REGIONALES DE CIRCUITO	89,959,380.33	3,299,303.14	93,258,683.47	43,777,042.49	43,762,263.34	49,481,640.98	47%
JUZGADOS DE PRIMERA INSTANCIA CENTRALES DE ACTUARIOS	625,948,136.75	-9,957,060.15	615,991,076.60	214,424,410.77	214,019,549.10	401,566,665.83	35%
CENTROS DE JUSTICIA ALTERNATIVA	9,463,391.55	1,891,314.00	11,354,705.55	6,096,757.93	6,084,202.37	5,257,947.62	54%
CONSEJO DEL PODER JUDICIAL	0.00	20,000.00	20,000.00	20,000.00	20,000.00	0.00	100%
OFICIALÍA MAYOR	74,115,506.88	7,797,606.78	81,913,113.66	23,755,718.98	23,649,627.62	58,157,394.68	29%
INSTITUTO DE LA JUDICATURA SONORENSE	13,773,997.68	297,162.12	14,071,159.80	6,485,198.45	6,479,815.50	7,585,961.35	46%
VISITADURÍA JUDICIAL Y CONTRALORÍA	14,696,200.70	642,279.96	15,338,480.66	7,249,563.37	7,242,881.77	8,088,917.29	47%
ARCHIVO DEL PODER JUDICIAL	6,336,331.50	344,246.76	6,680,578.26	3,233,229.82	3,232,929.82	3,447,348.44	48%
Total	939,800,000.00	0.00	939,800,000.00	348,127,326.20	347,489,118.25	591,672,673.80	37%


Mtro. Jesús Eduardo Chávez Leal
Director General de Administración



PODER JUDICIAL
DEL ESTADO DE SONORA

GOBIERNO DEL ESTADO DE SONORA
Estado Analítico de Egresos Presupuestales
Clasificación Funcional (Finalidad y Función)
SUPREMO TRIBUNAL DE JUSTICIA
Del 01 de enero al 30 de junio de 2015
(En pesos)

Finalidad / Función / Sub función	Egresos Aprobado Anual	Ampliaciones / Reducciones	Egresos Modificado Anual	Egresos Devengado	Egresos Pagado	Subejercicio	% Avance Anual
1 GOBIERNO							
12 JUSTICIA							
01 IMPARTICIÓN DE JUSTICIA	939,800,000.00	0.00	939,800,000.00	348,127,326.20	347,489,118.25	591,672,673.80	37%
Total	939,800,000.00	0.00	939,800,000.00	348,127,326.20	347,489,118.25	591,672,673.80	37%



Mtro. Jesús Eduardo Chávez Leal
Director General de Administración



PODER JUDICIAL
DEL ESTADO DE SONORA

GOBIERNO DEL ESTADO DE SONORA
Estado Analítico de Egresos Presupuestales
Categoría Programática
SUPREMO TRIBUNAL DE JUSTICIA
Del 01 de enero al 30 de junio de 2015
(En pesos)

Concepto	Egresos Aprobado Anual	Ampliaciones / Reducciones	Egresos Modificado Anual	Egresos Devengado	Egresos Pagado	Subejercicio	% Avance Anual
E5 SONORA SEGURO							
3 ESTADO DE DERECHO E PRESTACIÓN DE SERVICIOS PÚBLICOS	813,848,940.73	-11,274,522.08	802,574,418.65	297,493,725.52	296,999,520.23	505,080,693.13	37%
K PROYECTOS DE INVERSIÓN	0.00	4,020,982.68	4,020,982.68	4,020,982.68	4,020,982.68	0.00	100%
M APOYO AL PROCESO PRESUPUESTARIO Y PARA MEJORAR LA EFICIENCIA INSTITUCIONAL	94,225,836.06	8,350,586.71	102,576,422.77	33,385,558.30	33,273,783.99	69,190,864.47	33%
O APOYO A LA FUNCIÓN PÚBLICA Y AL MEJORAMIENTO DE LA GESTIÓN	14,696,200.70	642,366.96	15,338,567.66	7,249,650.37	7,242,968.77	8,088,917.29	47%
P PLANEACIÓN, SEGUIMIENTO Y EVALUACIÓN DE POLÍTICAS PÚBLICAS	17,029,022.51	-1,739,414.27	15,289,608.24	5,977,409.33	5,951,862.58	9,312,198.91	39%
Total	939,800,000.00	0.00	939,800,000.00	348,127,326.20	347,489,118.25	591,672,673.80	37%


Mtro. Jesús Eduardo Chávez-Leal
Director General de Administración




PODER JUDICIAL
DEL ESTADO DE SONORA

GOBIERNO DEL ESTADO DE SONORA
Conciliación entre los Egresos Presupuestarios y los Gastos Contables
SUPREMO TRIBUNAL DE JUSTICIA

al 30 de junio de 2015
(En pesos)

Total de Egresos Presupuestarios		348,127,326.20
Menos:		
Egresos Presupuestarios no contables		10,713,784.39
Mobiliario y equipo de administración	5,900,813.50	
Vehículos y equipo de transporte	580,700.00	
Maquinaria, otros equipos y herramientas	211,288.21	
Bienes inmuebles	4,020,982.68	
Otros Egresos Presupuestales No Contables		
Mas:		
Gastos contables no presupuestarios		3,489,889.56
Estimaciones, depreciaciones, deterioros, obsolescencia y amortizaciones	3,459,600.86	
Otros gastos	30,288.70	
Otros Gastos Contables No Presupuestales		
Menos:		
Registro presupuestal en el II Trimestre con afectación contable posterior		418,971.35
Total de Gasto Contable		340,484,460.02


Mtro. Jesús Eduardo Chávez-Leal
Director General de Administración



PODER JUDICIAL
DEL ESTADO DE SONORA


Gobierno del Estado de Sonora

Endeudamiento Neto

Supremo Tribunal de Justicia

al 30 de junio de 2015

(En pesos)

Identificación del crédito o Instrumento	Contratación / Colocación	Amortización	Endeudamiento Neto
Créditos Bancarios			
No Aplica			
Total Créditos Bancarios			
Otros Instrumentos de Deuda			
Total Otros Instrumentos de Deuda			
 Mitro. Jesús Eduardo Chávez Leal Director General de Administración			



PODER JUDICIAL
DEL ESTADO DE SONORA


GOBIERNO DEL ESTADO DE SONORA

Intereses de la Deuda

SUPREMO TRIBUNAL DE JUSTICIA

al 30 de junio de 2015

(En pesos)

Identificación del crédito o Instrumento	Devengado	Pagado
Créditos Bancarios		
No Aplica		
Total de Intereses Créditos Bancarios		
Otros Instrumentos de Deuda		
Total Intereses Otros Instrumentos de Deuda		
 Mtro. Jesús Eduardo Chávez Leal Director General de Administración		



PODER JUDICIAL
DEL ESTADO DE SONORA

GOBIERNO DEL ESTADO DE SONORA
Flujo de Fondos, Indicadores Postura Fiscal
SUPREMO TRIBUNAL DE JUSTICIA
al 30 de junio de 2015
(En pesos)

Concepto	Estimado	Devengado	Pagado
Ingresos Presupuestarios	435,157,470.16	405,962,610.77	328,712,541.79
Ingresos Gobierno del Estado	435,157,470.16	405,962,610.77	328,712,541.79
Ingresos Sector Paraestatal	0.00	0.00	0.00
Egresos Presupuestarios	435,157,470.16	348,127,326.20	347,489,118.25
Egresos del Gobierno del Estado	435,157,470.16	348,127,326.20	347,489,118.25
Egresos del Sector Paraestatal	0.00	0.00	0.00
Balance Presupuestario (Superávit o Déficit)	0.00	57,835,284.57	-18,776,576.46

Concepto	Estimado	Devengado	Pagado
Balance Presupuestario (Superávit o Déficit)	0.00	57,835,284.57	-18,776,576.46
Intereses, Comisiones y Gastos de la Deuda	0.00	0.00	0.00
Balance Primario (Superávit o Déficit)	0.00	57,835,284.57	-18,776,576.46

Concepto	Estimado	Devengado	Pagado
Financiamiento	0.00	0.00	0.00
Amortización de la Deuda	0.00	0.00	0.00
Endeudamiento o Desendeudamiento	0.00	0.00	0.00

Mtro. Jesús Eduardo Chávez Leal
Director General de Administración