





GOBIERNO DEL ESTADO DE SONORA
Estado de Situación Financiera
SUPREMO TRIBUNAL DE JUSTICIA
Al 31 de diciembre de 2014
(En pesos)


Activo	2014	2013	Pasivo	2014	2013
Activo Circulante			Pasivo Circulante		
Efectivo y Equivalentes	25,400,979.70	3,729,060.39	Cuentas por Pagar a Corto Plazo	-4,438.48	4,367,782.94
Derechos a Recibir Efectivo o Equivalentes	52,364,723.87	11,406,651.52			
Derechos a Recibir Bienes o Servicios	898,953.93	112,000.00	Total de Pasivos Circulantes	-4,438.48	4,367,782.94
Almacenes	0.00	1,064,436.62			
Total Activos Circulantes	78,664,657.50	16,312,148.53	Total de Pasivo	-4,438.48	4,367,782.94
Activo No Circulante			Hacienda Pública/Patrimonio		
Bienes Inmuebles, Infraestructura y Construcciones en Proceso	25,639,566.67	0.00	Hacienda Pública/Patrimonio Contribuido	-5,491.80	0.00
Bienes Muebles	58,349,292.93	76,133,117.50	Donaciones de Capital	-5,491.80	0.00
Depreciación, Deterioro y Amortización Acumulada de Bienes	-43,738,521.19	0.00	Hacienda Pública/Patrimonio Generado	118,924,926.19	88,077,483.09
Total de Activos No Circulantes	40,250,338.41	76,133,117.50	Resultados del Ejercicio (Ahorro/ Desahorro)	83,746,192.94	17,619,246.99
Total de Activos	118,914,995.91	92,445,266.03	Resultados de Ejercicios Anteriores	35,178,733.25	70,458,236.10
			Total Hacienda Pública /Patrimonio	118,919,434.39	88,077,483.09
			Total de Pasivo y Hacienda Pública/Patrimonio	118,914,995.91	92,445,266.03


Mtro. Jesús Eduardo Chávez Leal
Director General de Administración



Lic. Josefina A. Sánchez Reyes
Oficial Mayor



	<u>2014</u>	<u>2013</u>
INGRESOS Y OTROS BENEFICIOS		
Ingresos de la Gestión	266,752.77	91,680.05
Productos de Tipo Corriente	266,752.77	91,680.05
Participaciones, Aportaciones, Transferencias, Asignaciones, Subsidios y Otras Ayudas	764,680,491.86	624,767,561.98
Transferencia, Asignaciones, Subsidios y Otras Ayudas	764,680,491.86	624,767,561.98
Otros Ingresos y Beneficios	0.00	22,914.84
Incremento por Variación de Inventarios	0.00	2,801.82
Otros Ingresos y Beneficios Varios	0.00	20,113.02
Total de Ingresos y Otros Beneficios	764,947,244.63	624,882,156.87
GASTOS Y OTRAS PÉRDIDAS		
Gastos de Funcionamiento	675,850,618.14	607,262,909.88
Servicios Personales	593,491,167.00	544,313,443.10
Materiales y Suministros	22,164,497.66	20,507,700.31
Servicios Generales	60,194,953.48	42,441,766.47
Otros Gastos y Pérdidas Extraordinarias	5,350,433.55	0.00
Estimaciones, Depreciaciones, Deterioros, Obsolescencia y Amortizaciones	5,326,989.88	0.00
Disminución de Inventarios	490.09	0.00
Otros Gastos	22,953.58	0.00
Total de Gastos y Otras Pérdidas	681,201,051.69	607,262,909.88
Resultados del Ejercicio (Ahorro/Desahorro)	83,746,192.94	17,619,246.99



Mtro. Jesús Eduardo Chávez Leal
Director General de Administración



Lic. Josefina A. Sánchez Reyes
Oficial Mayor



	<u>2014</u>
Flujos de Efectivo de las Actividades de Gestión	
Origen	764,947,244.63
Productos de Tipo corriente	266,752.77
Transferencias, Asignaciones y Subsidios y Otras Ayudas	764,680,491.86
Aplicación	681,201,051.69
Servicios Personales	593,491,167.00
Materiales y Suministros	22,164,497.66
Servicios Generales	60,194,953.48
Otras Aplicaciones de Operación	5,350,433.55
Flujos netos de Efectivo por Actividades de Operación	83,746,192.94
Flujos de Efectivo de las Actividades de Inversión	
Origen	62,703,948.36
Bienes Muebles	17,900,990.55
Otros Orígenes de Inversión	44,802,957.81
Aplicación	67,501,758.93
Bienes Inmuebles, Infraestructura y Construcciones en Proceso	117,165.98
Bienes Muebles	25,639,566.67
Otros Orígenes de Inversión	41,745,026.28
Flujos Netos de Efectivo por Actividades de Inversión	-4,797,810.57
Flujo de Efectivo de las Actividades de Financiamiento	
Origen	0.00
Aplicación	57,276,463.06
Servicios de la Deuda	4,372,221.42
Otras Aplicaciones de Financiamiento	52,904,241.64
Flujos netos de Efectivo por Actividades de Financiamiento	-57,276,463.06
Incremento/Disminución Neta en el Efectivo y Equivalentes al Efectivo	21,671,919.31
Efectivo y Equivalentes al Efectivo al Inicio del Ejercicio¹	3,729,060.39
Efectivo y Equivalentes al Efectivo al final del Ejercicio¹	25,400,979.70

1) El saldo de estas cuentas se tomará de la nota 1 de este mismo estado.

Mtro. Jesús Eduardo Chávez Leal
Director General de Administración

Lic. Josefina A. Sánchez Reyes
Oficial Mayor



PODER JUDICIAL
DEL ESTADO DE SONORA

GOBIERNO DEL ESTADO DE SONORA
Estado de Variaciones de Hacienda Pública
SUPREMO TRIBUNAL DE JUSTICIA
del 1 de enero al 31 de diciembre de 2014
(En pesos)

Concepto	Hacienda Pública / Patrimonio Contribuido	Hacienda Pública / Patrimonio Generado de Ejercicio Anteriores	Hacienda Pública / Patrimonio Generado del Ejercicio	Ajustes por Cambios de Valor	Total
Rectificaciones de Resultados de Ejercicios Anteriores	0.00	0.00	0.00	0.00	0.00
Patrimonio Neto Inicial Ajustado del ejercicio	0.00	0.00	0.00	0.00	0.00
Variaciones de la Hacienda Pública/Patrimonio Neto del Ejercicio	0.00	70,458,236.10	17,619,246.99	0.00	88,077,483.09
Resultado de ejercicios (ahorro/desahorro)	0.00	0.00	17,619,246.99		17,619,246.99
Resultado de ejercicios anteriores	0.00	70,458,236.10	0.00		70,458,236.10
Hacienda Pública / Patrimonio Neto Final del Ejercicio 2013	0.00	70,458,236.10	17,619,246.99	0.00	88,077,483.09
Cambios en la Hacienda Pública / Patrimonio Neto del Ejercicio 2014	-5,491.80	0.00	0.00	0.00	-5,491.80
Donaciones de Capital	-5,491.80	0.00	0.00	0.00	-5,491.80
Variaciones de la Hacienda Pública / Patrimonio Neto del Ejercicio	0.00	-35,279,502.85	66,126,945.95	0.00	30,847,443.10
Resultados del Ejercicio (Ahorro/Desahorro)	0.00	0.00	66,126,945.95	0.00	66,126,945.95
Resultados de Ejercicios Anteriores	0.00	-35,279,502.85	0.00	0.00	-35,279,502.85
Saldo Neto en la Hacienda Pública/Patrimonio 2014	-5,491.80	35,178,733.25	83,746,192.94	0.00	118,919,434.39

Mtro. Jesús Eduardo Chávez Leal
Director General de Administración

Lic. Josefina A. Sánchez Reyes
Oficial Mayor



GOBIERNO DEL ESTADO DE SONORA
Estado de Cambios en la Situación Financiera
SUPREMO TRIBUNAL DE JUSTICIA
Al 31 de diciembre de 2014
(En pesos)

	Origen	Aplicación
Activo	62,703,948.36	89,173,678.24
<u>Activo Circulante</u>	<u>1,064,436.62</u>	<u>63,416,945.59</u>
Efectivo y Equivalentes	0.00	21,671,919.31
Derechos a Recibir Efectivo o Equivalentes	0.00	40,846,072.35
Derechos a Recibir Bienes o Servicios	0.00	898,953.93
Almacenes	1,064,436.62	0.00
<u>Activo No Circulante</u>	<u>61,639,511.74</u>	<u>25,756,732.65</u>
Bienes Inmuebles, Infraestructura y Construcciones en Proceso	0.00	25,639,566.67
Bienes Muebles	17,900,990.55	117,165.98
Depreciación, Deterioro y Amortización Acumulada de Bienes	43,738,521.19	0.00
Pasivo	0.00	4,372,221.42
<u>Pasivo Circulante</u>	<u>0.00</u>	<u>4,372,221.42</u>
Cuentas por Pagar a Corto Plazo	0.00	4,372,221.42
HACIENDA PÚBLICA/PATRIMONIO	83,746,192.94	52,904,241.64
Hacienda Pública/Patrimonio Contribuido	<u>0.00</u>	<u>5,491.80</u>
Donaciones de Capital	0.00	5,491.80
Hacienda Pública/Patrimonio Generado	<u>83,746,192.94</u>	<u>52,898,749.84</u>
Resultados del ejercicio (Ahorro/Desahorro)	83,746,192.94	0.00
Resultados de Ejercicios Anteriores	0.00	52,898,749.84

Mtro. Jesús Eduardo Chávez Leal
Director General de Administración

Lic. Josefina A. Sánchez Reyes
Oficial Mayor



GOBIERNO DEL ESTADO SONORA

Estado Analítico de Activo

SUPREMO TRIBUNAL DE JUSTICIA

Al 31 de diciembre del 2014

(En pesos)

Cuenta Contable		Saldo Inicial	Cargos al Periodo	Abono del Periodo	Saldo Final	Variación del Periodo
1	ACTIVO	92,445,266.03	6,442,727,556.08	6,416,257,826.20	118,914,995.91	26,469,729.88
1.1	ACTIVO CIRCULANTE	16,312,148.53	6,322,794,198.06	6,260,441,689.09	78,664,657.50	62,352,508.97
1.1.1	Efectivo y Equivalentes	3,729,060.39	6,054,196,677.28	6,032,524,757.97	25,400,979.70	21,671,919.31
1.1.2	Derechos a Recibir Efectivo o Equivalentes	11,406,651.52	262,113,163.46	221,155,091.11	52,364,723.87	40,958,072.35
1.1.3	Derechos a Recibir Bienes o Servicios	112,000.00	2,183,490.75	1,396,536.82	898,953.93	786,953.93
1.1.4	Inventarios	0.00	0.00	0.00	0.00	0.00
1.1.5	Almacenes	1,064,436.62	4,300,866.57	5,365,303.19	0.00	-1,064,436.62
1.1.6	Estimación por Pérdida o Deterioro de Activos Circulantes	0.00	0.00	0.00	0.00	0.00
1.1.9	Otros Activos Circulantes	0.00	0.00	0.00	0.00	0.00
1.2	ACTIVO NO CIRCULANTE	76,133,117.50	119,933,358.02	155,816,137.11	40,250,338.41	-35,882,779.09
1.2.1	Inversiones Financieras a Largo Plazo	0.00	0.00	0.00	0.00	0.00
1.2.2	Derechos a Recibir Efectivo o Equivalentes a Largo Plazo	0.00	0.00	0.00	0.00	0.00
1.2.3	Bienes Inmuebles, Infraestructura y Construcciones en Proceso	0.00	41,467,560.24	15,827,993.57	25,639,566.67	25,639,566.67
1.2.4	Bienes Muebles	76,133,117.50	33,034,960.44	50,818,785.01	58,349,292.93	-17,783,824.57
1.2.5	Activos Intangibles	0.00	0.00	0.00	0.00	0.00
1.2.6	Depreciación, Deterioro y Amortización Acumulada de Bienes	0.00	45,430,837.34	89,169,358.53	-43,738,521.19	-43,738,521.19
1.2.7	Activos Diferidos	0.00	0.00	0.00	0.00	0.00
1.2.8	Estimación por Pérdida o Deterioro de Activos no Circulantes	0.00	0.00	0.00	0.00	0.00
1.2.9	Otros Activos no Circulantes	0.00	0.00	0.00	0.00	0.00

Mtro. Jesús Eduardo Chávez Leal
Director General

Lic. Josefina A. Sanchez Reyes
Oficial Mayor



PODER JUDICIAL
DEL ESTADO DE SONORA

GOBIERNO DEL ESTADO DE SONORA
Estado Analítico de Deuda
SUPREMO TRIBUNAL DE JUSTICIA
Al 31 de diciembre del 2014
(En pesos)

Denominación de las Deudas	Moneda de Contratación	Institución o País Acreedor	Saldo inicial del periodo	Saldo Final del Periodo
DEUDA PÚBLICA				
CORTO PLAZO				
DEUDA INTERNA			0.00	0.00
Instituciones de Crédito:			0.00	0.00
Títulos y Valores:			0.00	0.00
Arrendamientos Financieros:			0.00	0.00
DEUDA EXTERNA			0.00	0.00
Organismos Financieros Internacionales:			0.00	0.00
Deuda Bilateral:			0.00	0.00
Títulos y Valores:			0.00	0.00
Arrendamientos Financieros:			0.00	0.00
SUBTOTAL CORTO PLAZO			0.00	0.00
LARGO PLAZO				
DEUDA INTERNA			0.00	0.00
Instituciones de Crédito:			0.00	0.00
Títulos y Valores:			0.00	0.00
Arrendamientos Financieros:			0.00	0.00
DEUDA EXTERNA			0.00	0.00
Organismos Financieros Internacionales:			0.00	0.00
Deuda Bilateral:			0.00	0.00
Títulos y Valores:			0.00	0.00
Arrendamientos Financieros:			0.00	0.00
SUBTOTAL LARGO PLAZO			0.00	0.00
OTROS PASIVOS			4,367,782.94	-4,438.48
TOTAL DEUDA Y OTROS PASIVOS			4,367,782.94	-4,438.48

Mtro. Jesús Eduardo Chávez Leal
Director General de Administración

Lic. Josefina A. Sánchez Reyes
Oficial Mayor