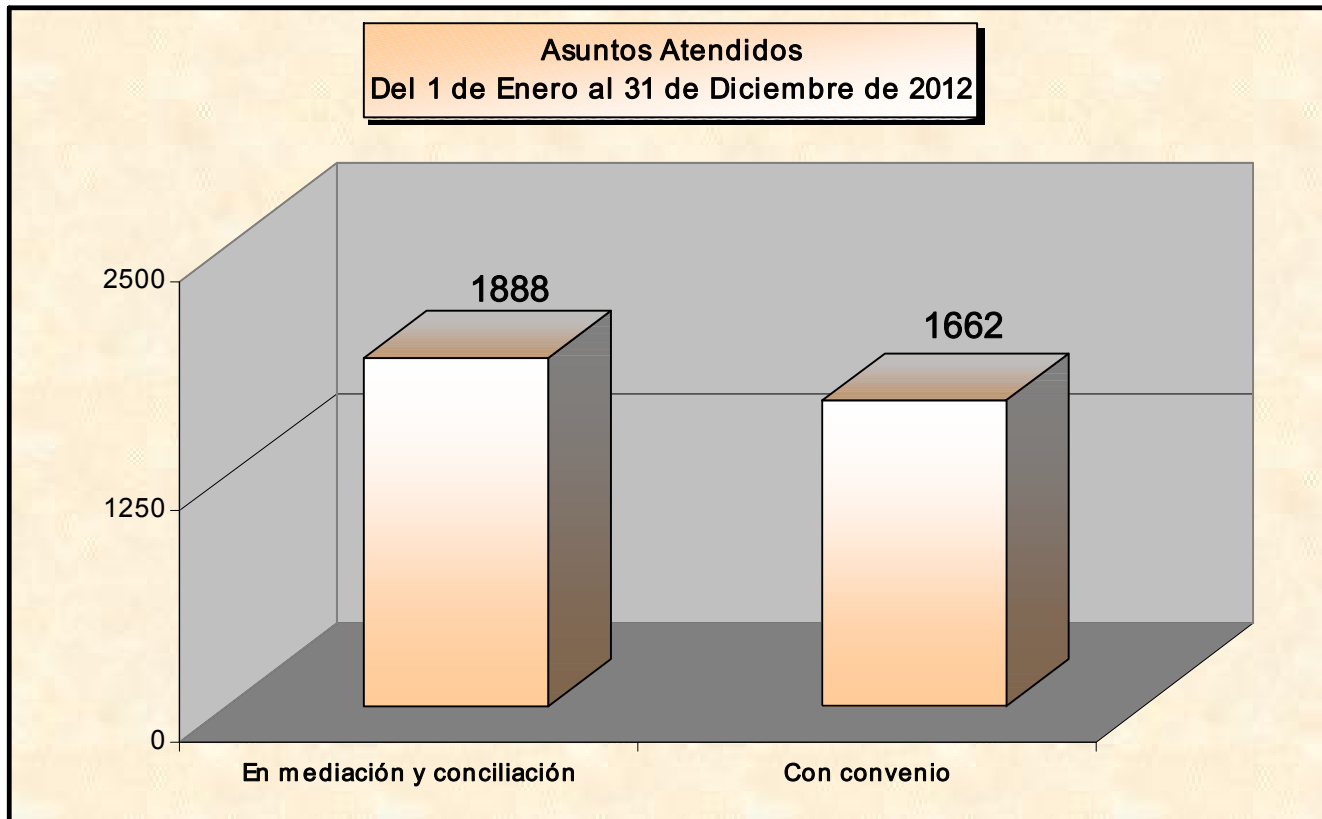


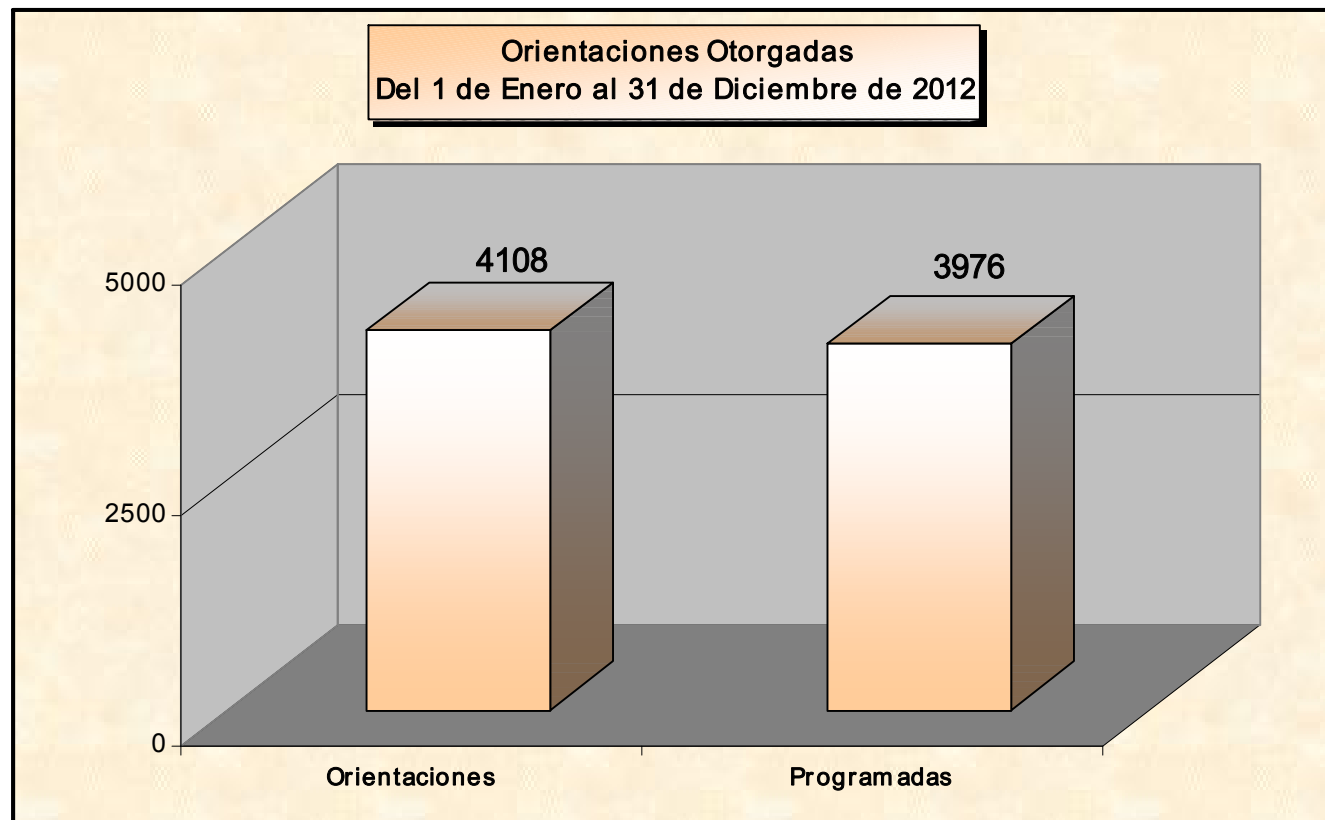
PODER JUDICIAL DEL ESTADO DE SONORA
 Centro de Información Estadística
ESTADÍSTICAS 2012

Asuntos Atendidos													Total Acumulado
	Ene	Feb	Mar	Abr	May	Jun	Jul	Ago	Sep	Oct	Nov	Dic	
En mediación y conciliación	88	101	143	182	199	206	73	178	188	237	202	91	1888
Con convenio	75	88	113	162	168	191	68	154	169	214	181	79	1662



PODER JUDICIAL DEL ESTADO DE SONORA
 Centro de Información Estadística
ESTADÍSTICAS 2012

Orientaciones Otorgadas													Total Acumulado
	Ene	Feb	Mar	Abr	May	Jun	Jul	Ago	Sep	Oct	Nov	Dic	
Orientaciones	342	232	439	623	384	351	166	352	345	362	344	168	4108
Programadas	299	375	427	409	448	373	131	340	345	366	294	169	3976



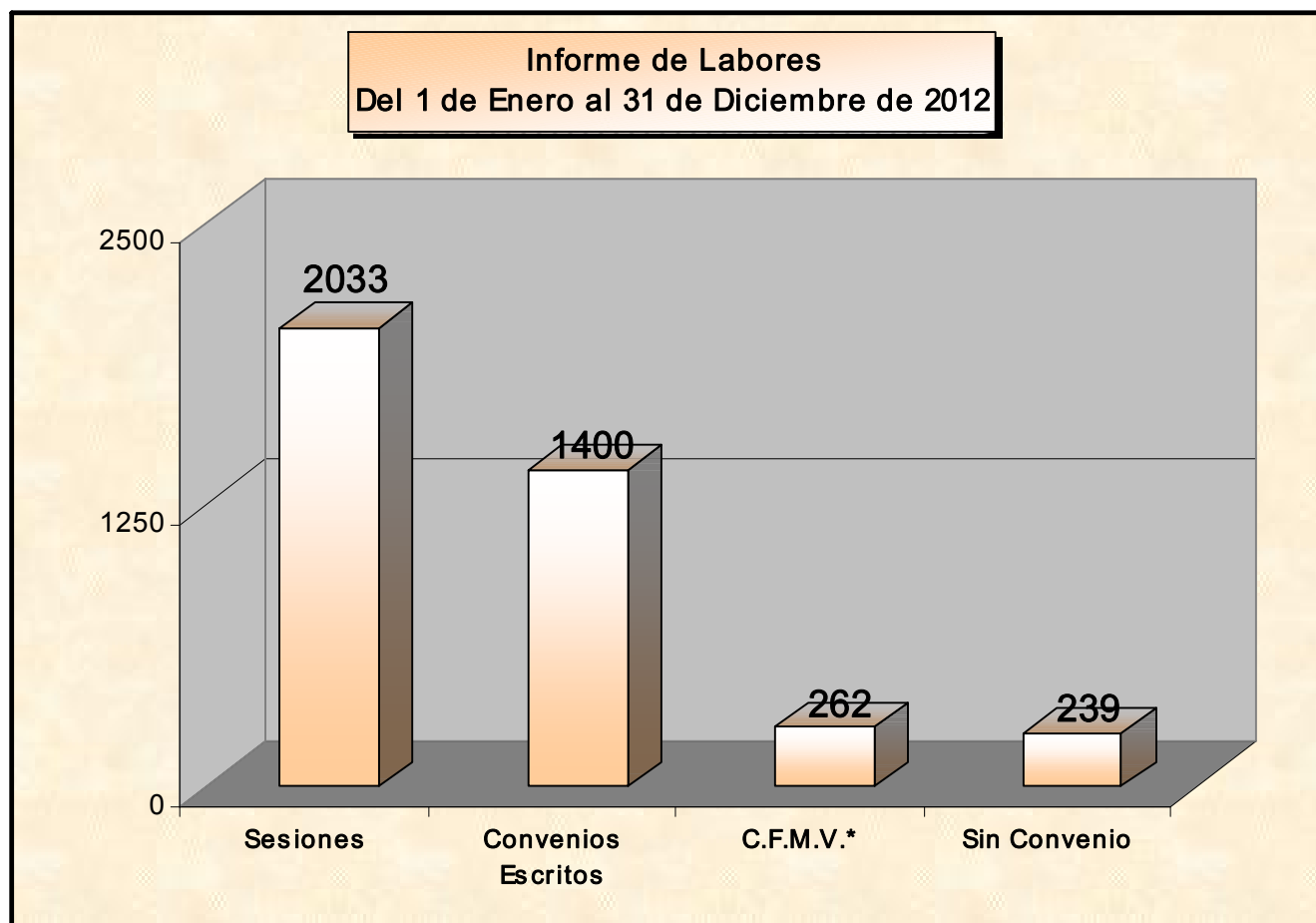
PODER JUDICIAL DEL ESTADO DE SONORA

Centro de Información Estadística

ESTADÍSTICAS 2012

Labores													Total Acumulado
	Ene	Feb	Mar	Abr	May	Jun	Jul	Ago	Sep	Oct	Nov	Dic	
Sesiones	96	171	154	175	214	217	76	187	193	241	206	103	2033
Convenios Escritos	54	59	87	139	137	163	61	122	152	193	160	73	1400
C.F.M.V.*	21	29	26	23	31	28	7	32	17	21	21	6	262
Sin Convenio	15	25	27	23	28	17	6	23	17	26	20	12	239

* Convenio Formalizado de Manera Verbal



PODER JUDICIAL DEL ESTADO DE SONORA

Centro de Información Estadística

ESTADÍSTICAS 2012

Convenios Realizados													Total Acumulado
MATERIA	Ene	Feb	Mar	Abr	May	Jun	Jul	Ago	Sep	Oct	Nov	Dic	
Familiar	19	30	31	28	44	29	19	27	34	22	21	18	322
Mercantil	13	17	20	16	4	10	3	16	6	7	13	7	132
Civil	24	22	41	100	99	135	36	98	115	161	125	43	999
Penal	15	9	8	8	13	6	10	9	10	13	14	10	125
Comunitario	4	10	12	8	7	11	0	4	4	10	7	1	78
Laboral	0	0	1	1	1	0	0	0	0	1	0	0	4
Escolar	0	0	0	1	0	0	0	0	0	0	1	0	2
Agrario	0	0	0	0	0	0	0	0	0	0	0	0	0
TOTAL	75	88	113	162	168	191	68	154	169	214	181	79	1662

