



PODER JUDICIAL

del Estado de Sonora

Anuario Estadístico 2011

Febrero 2012

Anuario Estadístico del Poder Judicial del Estado de Sonora.

Publicación anual de Estadística Jurisdiccional relevante con relación al contexto de impartición de justicia. Su objetivo principal es difundir información estadística sobre la magnitud del quehacer judicial, distribución y cargas laborales, para el conocimiento básico a través de tabulados, gráficos y mapas. La publicación se dirige a todo tipo de usuario.

Lic. Max Gutiérrez Cohen
Magistrado Presidente del Supremo
Tribunal de Justicia del Estado de Sonora

Lic. Víctor Ramón Quintana Madrid
Director del Centro de Información y
Estadística del Poder Judicial del Estado

Colaboradores:

Lic. María Luz Barraza Arellanes
L.I. Gloria Guadalupe Federico Díaz
L.I. Mónica Guadalupe González Fuentes
C. Astrid Elena López González
C. Jorge Franco Parra
C. Christian Alonso Mendoza Montoy
C. Juan Ismael Ramos Bueno

DR © 2012, **Poder Judicial del Estado de Sonora**
Tehuantepec y Comonfort
Edificio del Poder Judicial del Estado
Colonia Las Palmas C.P. 83260
Hermosillo, Sonora

www.stjsonora.gob.mx

Presentación

El Poder Judicial del Estado de Sonora presenta el *Anuario Estadístico 2011*. Esta publicación integra y difunde las estadísticas generadas en cada uno de los Juzgados de Primera Instancia, Tribunales de Segunda Instancia y Centros de Justicia Alternativa.

La realización de este anuario, es fruto de la corresponsabilidad de los Tribunales de Segunda Instancia, Juzgados de Primera Instancia, Centros de Justicia Alternativa y Central de Actuarios, encargadas a proporcionar la información estadística que generan y que conforman cada uno de los apartados.

En particular, el Centro de Información Estadística estuvo a cargo de la recopilación, procesamiento y sistematización de la noticia estadística, quien reconoce el esfuerzo de cada una de las personas involucradas en los órganos jurisdiccionales a contribuir con la información necesaria, lo cual hace posible la cristalización de este documento que permite satisfacer las necesidades de información estadística.

CONTENIDO

INTRODUCCIÓN	I
DISTRITOS JUDICIALES.....	III
HABITANTES POR MUNICIPIO EN EL ESTADO DE SONORA.....	VI
PRIMERA INSTANCIA	1
MATERIA PENAL.....	2
<i>Radicaciones</i>	2
<i>Radicados por Inculpa</i> do.....	4
<i>Órdenes de Aprehensión</i>	6
Órdenes de Aprehensión Giradas.....	8
Órdenes de Aprehensión Negadas.....	10
<i>Órdenes de Comparecencia</i>	12
Órdenes de Comparecencia Giradas.....	14
Órdenes de Comparecencia Negadas.....	16
<i>Resoluciones Constitucionales</i>	18
Autos de Formal Prisión.....	20
Autos de Sujeción a Proceso.....	22
Autos de Libertad.....	24
<i>Sentencias Definitivas</i>	28
<i>Duración de Juicios Penales</i>	32
<i>Juicios por la vía sumaria</i>	33
<i>Sentencias dictadas en juicios sumarios</i>	35
<i>Concluidos por otras causas</i>	37
<i>Trámite a diciembre de 2011</i>	38
<i>Cateos</i>	40
<i>Arraigos</i>	42
<i>Incidencia delictiva</i>	44
MATERIA CIVIL.....	59
<i>Demandas</i>	59
<i>Radicaciones</i>	61
<i>Sentencias</i>	63
<i>Duración de Juicios Civiles</i>	65
<i>Terminados Sin Sentencia</i>	66
<i>Promociones</i>	67
<i>Resoluciones Interlocutorias</i>	69
<i>Diversos tipos de juicios</i>	71
MATERIA MERCANTIL.....	73
<i>Demandas</i>	73
<i>Radicaciones</i>	75
<i>Sentencias</i>	77
<i>Duración de Juicios Mercantiles</i>	79
<i>Terminados Sin Sentencias</i>	80
<i>Promociones</i>	81
<i>Resoluciones Interlocutorias</i>	83
<i>Diversos tipos de juicios</i>	85
MATERIA FAMILIAR.....	87
<i>Demandas</i>	87
<i>Radicaciones</i>	89
<i>Sentencias</i>	91
<i>Duración de Juicios Familiares</i>	93
<i>Terminados Sin Sentencia</i>	94

<i>Promociones</i>	95
<i>Resoluciones Interlocutorias</i>	97
<i>Diversos tipos de juicios</i>	99
MATERIA ESPECIALIZADA EN JUSTICIA PARA ADOLESCENTES	101
<i>Expedientes Radicados</i>	101
<i>Expedientes radicados por adolescente</i>	102
Por Sexo.....	103
Por Edad	104
<i>Sentencias</i>	105
<i>Duración de Procesos seguidos a adolescentes</i>	109
<i>Concluidos por sobreseimiento</i>	110
<i>Autos de no sujeción a proceso</i>	111
<i>Concluidos por otras causas</i>	112
<i>Expedientes Concluidos</i>	113
<i>Trámite a diciembre de 2011</i>	115
SEGUNDA INSTANCIA	117
SÍNTESIS	118
RESOLUCIONES PENALES, NO INCLUYE SENTENCIAS	119
SENTENCIAS PENALES NO INCLUYE RESOLUCIONES	120
RESOLUCIONES CIVILES NO INCLUYE SENTENCIAS	121
SENTENCIAS CIVILES NO INCLUYEN RESOLUCIONES.....	122
AMPAROS.....	123
<i>Amparos directos resueltos</i>	124
<i>Amparos indirectos resueltos</i>	125
TRIBUNAL UNITARIO DE ADOLESCENTES.....	128
CENTRO DE JUSTICIA ALTERNATIVA	130
ORIENTACIONES	130
ASUNTOS ATENDIDOS	131
LABORES.....	132
CONVENIOS REALIZADOS	133
CENTRAL DE ACTUARIOS	134
GLOSARIO	135

Introducción

La información incluida en el presente anuario se refiere a los principales datos estadísticos que se obtuvieron con motivo a las actividades jurisdiccionales que se realizaron durante el año 2011 en todos los Juzgados de Primera Instancia, Tribunales de Segunda Instancia que integran el Poder Judicial de Sonora, los Centros de Justicia Alternativa y las Centrales de Actuarios.

Incluye cifras sobre los indicadores más importantes de las diversas materias que permitirán al lector tener una referencia sobre el comportamiento y variaciones de la actividad jurisdiccional en el Poder Judicial.

Sin duda constituye un documento valioso pues ante todo proporciona una muestra de disponibilidad ante la sociedad para mantenerla bien informada del quehacer jurisdiccional, además de coadyuvar en la elaboración de diagnósticos, formulación y planeación de proyectos. Asimismo, resulta ser un instrumento auxiliar en la toma de decisiones.

La estructura del documento consta de cinco apartados. En el primer tema se hace referencia a la distribución territorial y jurisdiccional de los órganos impartidores de justicia del fuero común. En este orden de ideas y a razón de obtener una visión amplia del número de habitantes que atiende cada Distrito Judicial, se indica la población del Estado de Sonora, distribuida por municipio, señalando cómo se integra cada Distrito Judicial.

El segundo, tercero y cuarto apartado proporcionan datos estadísticos relevantes generados en los órganos jurisdiccionales que conforman al Poder Judicial del Estado de Sonora para las materias penal, civil, mercantil, familiar y justicia especializada en adolescentes. Se destaca la inclusión de estadística

sobre amparos interpuestos y resueltos, así como información de los Centros de Justicia Alternativa y las Centrales de Actuarios.

Como última parte se anexa un glosario de terminología más usual para una mejor comprensión de los datos estadísticos.

Distritos Judiciales

Para la impartición y administración de justicia tanto en primera como en segunda instancia el Poder Judicial del Estado cuenta con Juzgados y Tribunales que se encuentran distribuidos a lo largo del Estado de Sonora. Sin embargo, cabe resaltar que sólo pueden conocer los asuntos que se presenten en sus circunscripciones asignadas.

En este sentido, existen tres circuitos judiciales en el Estado que abarcan el centro, sur y norte de la entidad. A estos circuitos se encuentran adscritos los Tribunales Regionales Colegiados de Circuito y Juzgados de Primera Instancia.

A su vez los Juzgados de Primera Instancia están adscritos a un distrito Judicial. Cabe mencionar que actualmente para la administración e impartición de justicia en primera instancia se cuenta con 16 Distritos Judiciales dentro de los cuales funcionan 63 juzgados de Primera Instancia cuya competencia territorial y por materia se encuentra definida por la Ley Orgánica del Poder Judicial del Estado y acuerdos generales que emite el Pleno del Supremo Tribunal de Justicia.

La gráfica que se muestra a continuación detalla la distribución territorial de los Circuitos y sus correspondientes Distritos Judiciales del Estado de Sonora:

**PRIMER CIRCUITO**

- VI Distrito Judicial de Guaymas
- VII Distrito Judicial de Hermosillo
- X Distrito Judicial de Moctezuma
- XV Distrito Judicial de Sahuaripa
- XVI Distrito Judicial de Ures

SEGUNDO CIRCUITO

- I Distrito Judicial de Álamos
- IV Distrito Judicial de Cajeme
- VIII Distrito Judicial de Huatabampo
- XI Distrito Judicial de Navojoa

TERCER CIRCUITO

- II Distrito Judicial de Agua Prieta
- III Distrito Judicial de Altar
- V Distrito Judicial de Cananea
- IX Distrito Judicial de Magdalena
- XII Distrito Judicial de Nogales
- XIII Distrito Judicial de Puerto Peñasco
- XIV Distrito Judicial de San Luis Río Colorado

En este documento, la división territorial por circuito se identifica mediante colores. El color amarillo delimita todos los Juzgados de Primera Instancia que

integran al Primer Circuito; el color marrón para los juzgados que integran al Segundo Circuito; y el color verde para los juzgados que integran al Tercer Circuito. Así, tenemos que para identificar en cada uno de los tabuladores y gráficas a qué Circuito corresponde cada Juzgado de Primera Instancia se utilizan los colores antes mencionados.

Habitantes por municipio en el Estado de Sonora

El Instituto Nacional de Estadística Geografía e Informática (INEGI) informa, según el conteo de población y vivienda del año 2010, que el Estado de Sonora tiene una población de 2,662,480 habitantes, de los cuales 1,322,868 son mujeres y 1,339,612 hombres.

A continuación se muestra la tabla que detalla la población total de los 72 municipios del Estado, agrupada en los 16 Distritos Judiciales.

Distrito Judicial	Cabecera municipal	Habitantes (año 2010)
I. Álamos		
	<i>Álamos</i>	25 848
II. Agua Prieta		
	<i>Agua Prieta</i>	79 138
	Fronteras	8 639
	Bavispe	1 454
	Bacerac	1 467
	Huachinera	1 350
III. Altar		
	<i>Heroica Caborca</i>	81 309
	Átil	625
	Altar	9 049
	Oquitoa	443
	Sáric	2 703
	Trincheras	1 731
	Pitiquito*	9 468
	Tubutama	1 735
IV. Cajeme		
	<i>Ciudad Obregón</i>	409 310
	Bácum	22 821
	San Ignacio Río Muerto	14 136
	Rosario	5 226
V. Cananea		
	<i>Heroica Ciudad de Cananea</i>	32 936
	Arizpe	3 037
	Bacoachi	1 646
	Naco	6 401
VI. Guaymas		
	<i>Heroica Guaymas</i>	149 299
	Empalme	54 131
VII. Hermosillo		
	<i>Hermosillo</i>	784 342

Distrito Judicial	Cabecera municipal	Habitantes (año 2010)
	La Colorada	1 663
	San Javier	492
	Suaqui Grande	1 121
	Mazatán	1 350
	San Miguel de Horcasitas	8 382
	Carbó	5 347
	Ónavas	399
	Soyopa	1 284
	Pitiquito*	9 468
	Opodepe	2 878
VIII. Huatabampo		
	<i>Huatabampo</i>	79 313
	Etchojoa	60 717
	Villa Juárez	22 009
IX. Magdalena		
	<i>Magdalena de Kino</i>	29 707
	Cucurpe	958
	Ímuris	12 316
	Santa Ana	16 014
	Benjamín Hill	5 275
X. Moctezuma		
	<i>Cumpas</i>	6 362
	Moctezuma	4 680
	Nacozari de García	12 751
	Bacadéhuachi	1 252
	Divisaderos	813
	Granados	1 150
	Huásabas	962
	Nácori Chico	2 051
	Villa Hidalgo	1 738
	Tepache	1 365
XI. Navojoa		
	<i>Navojoa</i>	157 729
	Quiriego	3 356
XII. Nogales		
	<i>Heroica Nogales</i>	220 292
	Santa Cruz	1 998
XIII. Puerto Peñasco		
	<i>Puerto Peñasco</i>	57 342
	General Plutarco Elías Calles	15 652
XIV. San Luis Río Colorado		
	<i>San Luis Río Colorado</i>	178 380
XV. Sahuaripa		
	<i>Sahuaripa</i>	6 020
	Arivechi	1 253
	Bacanora	784
	Yécora	6 046
XVI. Ures		
	<i>Heroica Ciudad de Ures</i>	9 185
	Aconchi	2 637

Distrito Judicial	Cabecera municipal	Habitantes (año 2010)
	Banámichi	1 646
	Baviácora	3 560
	Huépac	1 154
	Rayón	1 599
	San Felipe de Jesús	396
	San Pedro de la Cueva	1 604
	Villa Pesqueira (Mátape)	1 254
<p><i>* El Distrito Judicial de Altar atiende la Comisaría de La Ciénega y el Distrito Judicial de Hermosillo atiende las Comisarias de Félix Gómez y Puerto Libertad.</i></p> <p><i>El municipio en letra cursiva señala la cabecera del Distrito Judicial correspondiente en el que se encuentra ubicado los Juzgados de Primera Instancia y Tribunales Colegiados Regionales de Circuito.</i></p>		

FUENTE: Censo de población y vivienda 2010, publicado en la página web www.inegi.org.mx.

Primera Instancia

El Poder Judicial del Estado de Sonora cuenta con 63 Juzgados de Primera Instancia, de los cuales 15 son civiles, 7 familiares, 4 mercantiles, 24 penales, 9 son mixtos y 4 especializados en justicia para adolescentes.

En el mes de diciembre de 2011 en el Distrito Judicial de Navojoa se creó el Juzgado Segundo Penal de Navojoa.

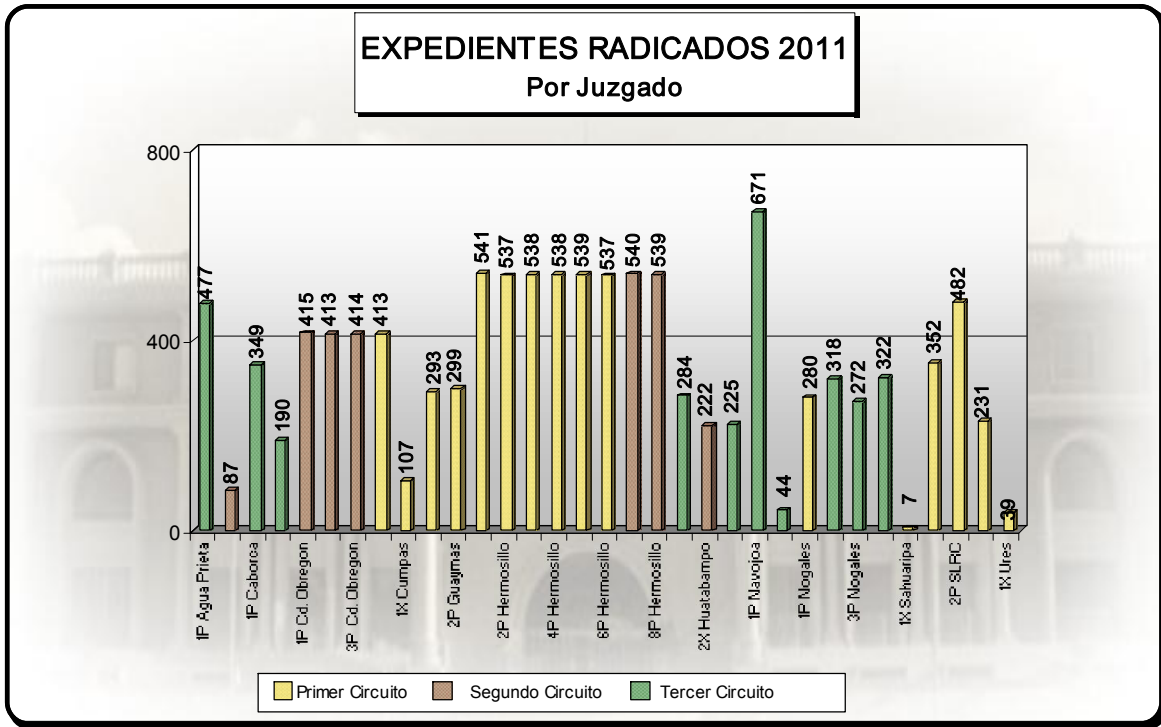
Cabe hacer la aclaración que entre los 15 juzgados civiles, tres de ellos ubicados en el Distrito Judicial de Hermosillo, son juzgados con conocimiento exclusivo en materia civil; los cuatro civiles ubicados en el Distrito Judicial de Cajeme, con sede en Cd. Obregón tienen conocimiento en las materias civil y mercantil; y el resto de los juzgados civiles (ocho) tienen conocimiento de las materias civil, mercantil y familiar. Los Juzgados Primero Civil del Distrito Judicial de Nogales, Sonora y Primero Civil del Distrito Judicial de Navojoa seguirán conociendo de los asuntos familiares ingresados hasta antes de la apertura de los Juzgados Familiares en los respectivos Distritos Judiciales, siendo éstos quienes a partir de la fecha en que entraron en funciones, tienen conocimiento exclusivo de los asuntos familiares de nuevo ingreso.

Asimismo, los nueve juzgados mixtos que actualmente operan en el Estado tienen competencia para resolver juicios de las materias civil, mercantil, familiar y penal.

Para efecto de una mejor comprensión de las gráficas que contiene el presente documento, se utilizan las siguientes abreviaturas: la letra "C" identifica a los juzgados civiles, la "F" a familiares, la "M" a mercantiles, la "P" a la materia penal y la letra "X" corresponde a los juzgados mixtos.

Materia Penal**Radicaciones**

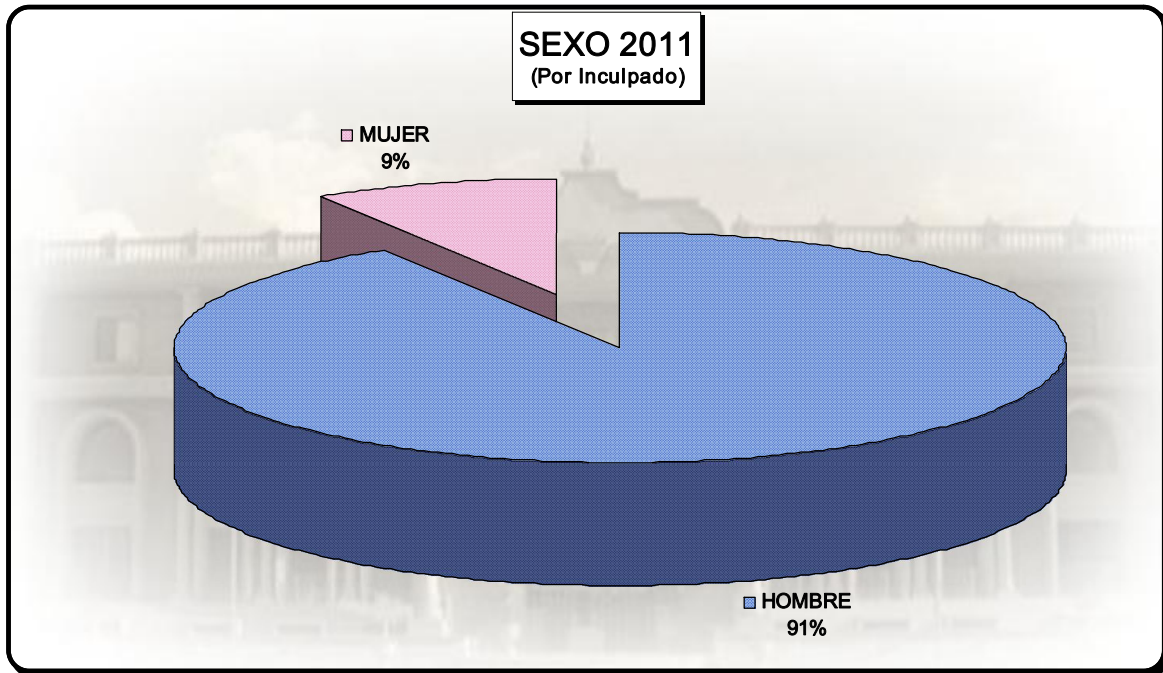
JUZGADOS DE PRIMERA INSTANCIA	RADICACIONES	
	Expedientes	Inculcados
Penal de Agua Prieta	477	546
Mixto de Álamos	87	105
Penal de Caborca	349	406
Mixto de Cananea	190	302
Primero Penal de Cd. Obregón	415	514
Segundo Penal de Cd. Obregón	413	513
Tercero Penal de Cd. Obregón	414	500
Cuarto Penal de Cd. Obregón	413	518
Mixto de Cumpas	107	158
Primero Penal de Guaymas	293	376
Segundo Penal de Guaymas	299	348
Primero Penal de Hermosillo	541	680
Segundo Penal de Hermosillo	537	667
Tercero Penal de Hermosillo	538	671
Cuarto Penal de Hermosillo	538	704
Quinto Penal de Hermosillo	539	655
Sexto Penal de Hermosillo	537	633
Séptimo Penal de Hermosillo	540	659
Octavo Penal de Hermosillo	539	637
Primero Mixto de Huatabampo	284	333
Segundo Mixto de Huatabampo	222	267
Mixto de Magdalena	225	260
Primero Penal de Navojoa	671	774
Segundo Penal de Navojoa	44	52
Primero Penal de Nogales	280	333
Segundo Penal de Nogales	318	393
Tercero Penal de Nogales	272	346
Penal de Puerto Peñasco	322	366
Mixto de Sahuaripa	7	13
Primero Penal de San Luis Río Colorado	352	447
Segundo Penal de San Luis Río Colorado	482	566
Mixto de San Luis Río Colorado	231	294
Mixto de Ures	39	50
TOTAL	11515	14086



Radicados por Inculpado

JUZGADOS DE PRIMERA INSTANCIA	POR SEXO		
	HOMBRE	MUJER	TOTAL
Penal de Agua Prieta	512	34	546
Mixto de Álamos	103	2	105
Penal de Caborca	381	25	406
Mixto de Cananea	254	48	302
Primero Penal de Cd. Obregón	465	49	514
Segundo Penal de Cd. Obregón	456	57	513
Tercero Penal de Cd. Obregón	449	51	500
Cuarto Penal de Cd. Obregón	462	56	518
Mixto de Cumpas	127	31	158
Primero Penal de Guaymas	353	23	376
Segundo Penal de Guaymas	331	17	348
Primero Penal de Hermosillo	607	73	680
Segundo Penal de Hermosillo	606	61	667
Tercero Penal de Hermosillo	640	31	671
Cuarto Penal de Hermosillo	636	68	704
Quinto Penal de Hermosillo	605	50	655
Sexto Penal de Hermosillo	578	55	633
Séptimo Penal de Hermosillo	600	59	659
Octavo Penal de Hermosillo	570	67	637
Primero Mixto de Huatabampo	306	27	333
Segundo Mixto de Huatabampo	245	22	267
Mixto de Magdalena	237	23	260
Primero Penal de Navojoa	689	85	774
Segundo Penal de Navojoa	45	7	52
Primero Penal de Nogales	289	44	333
Segundo Penal de Nogales	361	32	393
Tercero Penal de Nogales	315	31	346
Penal de Puerto Peñasco	352	14	366
Mixto de Sahuaripa	13	0	13
Primero Penal de San Luis Río Colorado	417	30	447
Segundo Penal de San Luis Río Colorado	527	39	566
Mixto de San Luis Río Colorado	266	28	294
Mixto de Ures	46	4	50
TOTAL	12843	1243	14086

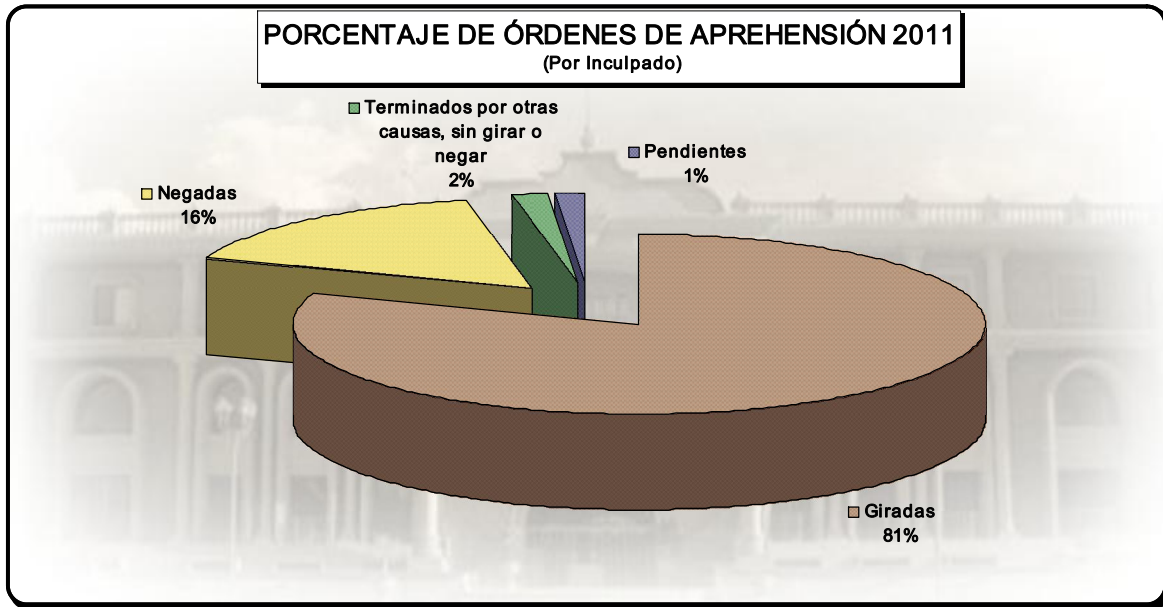
Los 11,515 expedientes radicados durante el año 2011 corresponden a 14,086 inculpados, de los cuales 12,843 inculpados son del sexo masculino (91%) y 1,243 son del sexo femenino (9%).



Órdenes de Aprehensión

JUZGADOS DE PRIMERA INSTANCIA	ORDENES DE APREHENSIÓN, por inculpado			
	Giradas	Negadas	Terminadas por otras causas antes de girarse o negarse	Pendientes
Penal de Agua Prieta	301	21	5	4
Mixto de Álamos	59	13	0	3
Penal de Caborca	164	35	3	5
Mixto de Cananea	130	27	1	0
Primero Penal de Cd. Obregón	206	29	3	1
Segundo Penal de Cd. Obregón	217	63	0	12
Tercero Penal de Cd. Obregón	243	16	2	7
Cuarto Penal de Cd. Obregón	225	54	7	0
Mixto de Cumpas	77	23	0	0
Primero Penal de Guaymas	141	32	0	4
Segundo Penal de Guaymas	123	40	1	2
Primero Penal de Hermosillo	260	63	0	1
Segundo Penal de Hermosillo	218	74	27	5
Tercero Penal de Hermosillo	252	45	4	0
Cuarto Penal de Hermosillo	258	54	9	1
Quinto Penal de Hermosillo	197	84	0	1
Sexto Penal de Hermosillo	228	64	2	0
Séptimo Penal de Hermosillo	218	47	7	4
Octavo Penal de Hermosillo	204	41	19	0
Primero Mixto de Huatabampo	207	42	3	9
Segundo Mixto de Huatabampo	139	34	1	1
Mixto de Magdalena	161	15	2	0
Primero Penal de Navojoa	511	31	0	1
Segundo Penal de Navojoa	16	2	0	5
Primero Penal de Nogales	106	39	30	3
Segundo Penal de Nogales	133	18	1	11
Tercero Penal de Nogales	140	21	1	0
Penal de Puerto Peñasco	92	18	0	0
Mixto de Sahuaripa	4	0	0	0
Primero Penal de San Luis Río Colorado	103	27	0	10
Segundo Penal de San Luis Río Colorado	177	42	0	0
Mixto de San Luis Río Colorado	72	13	0	2
Mixto de Ures	41	3	0	0
TOTAL	5623	1130	128	92

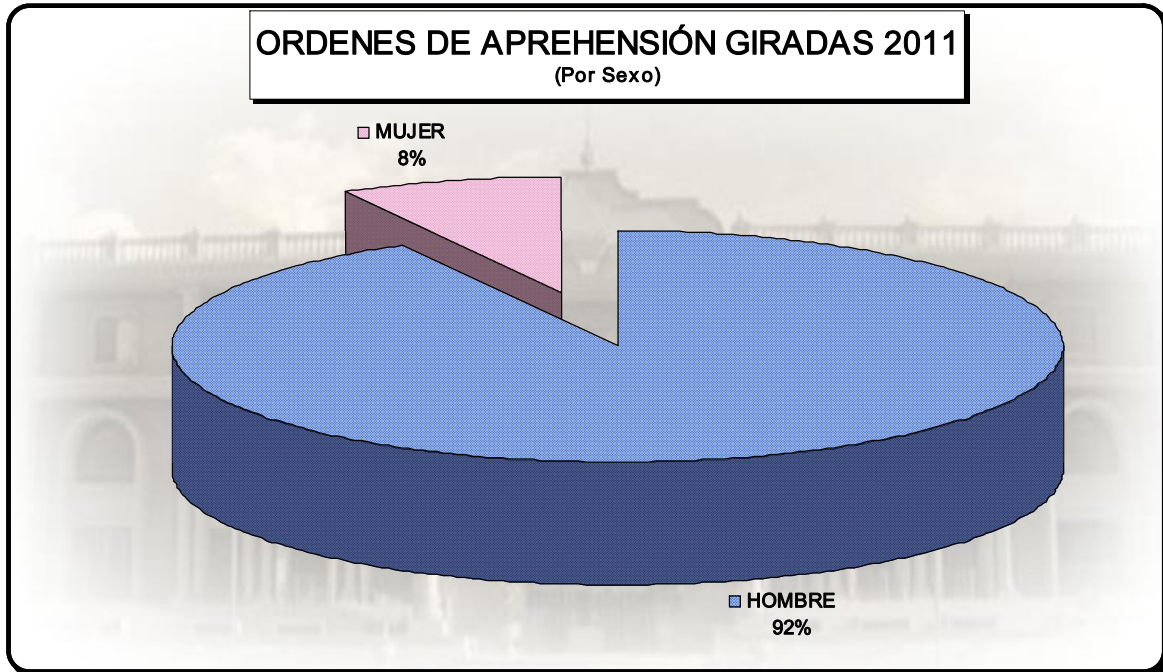
Durante el año 2011 se giraron 5,623 órdenes de aprehensión, mientras que se negaron 1,130. Antes de resolverse el sentido de la orden de aprehensión solicitada, fueron concluidos por otras causas 128 asuntos. Al cierre del año 2011, quedaron pendientes por resolverse 92 solicitudes de órdenes de aprehensión.



Órdenes de Aprehesión Giradas

JUZGADOS DE PRIMERA INSTANCIA	POR SEXO		
	HOMBRE	MUJER	TOTAL
Penal de Agua Prieta	288	13	301
Mixto de Álamos	57	2	59
Penal de Caborca	157	7	164
Mixto de Cananea	106	24	130
Primero Penal de Cd. Obregón	178	28	206
Segundo Penal de Cd. Obregón	188	29	217
Tercero Penal de Cd. Obregón	222	21	243
Cuarto Penal de Hermosillo	198	27	225
Mixto de Cumpas	68	9	77
Primero Penal de Guaymas	134	7	141
Segundo Penal de Guaymas	118	5	123
Primero Penal de Hermosillo	242	18	260
Segundo Penal de Hermosillo	205	13	218
Tercero Penal de Hermosillo	241	11	252
Cuarto Penal de Hermosillo	241	17	258
Quinto Penal de Hermosillo	187	10	197
Sexto Penal de Hermosillo	211	17	228
Séptimo Penal de Hermosillo	204	14	218
Octavo Penal de Hermosillo	183	21	204
Primero Mixto de Huatabampo	195	12	207
Segundo Mixto de Huatabampo	132	7	139
Mixto de Magdalena	151	10	161
Primero Penal de Navojoa	449	62	511
Segundo Penal de Navojoa	15	1	16
Primero Penal de Nogales	95	11	106
Segundo Penal de Nogales	123	10	133
Tercero Penal de Nogales	124	16	140
Penal de Puerto Peñasco	88	4	92
Mixto de Sahuaripa	4	0	4
Primero Penal de San Luis Río Colorado	95	8	103
Segundo Penal de San Luis Río Colorado	166	11	177
Mixto de San Luis Río Colorado	64	8	72
Mixto de Ures	37	4	41
TOTAL	5166	457	5623

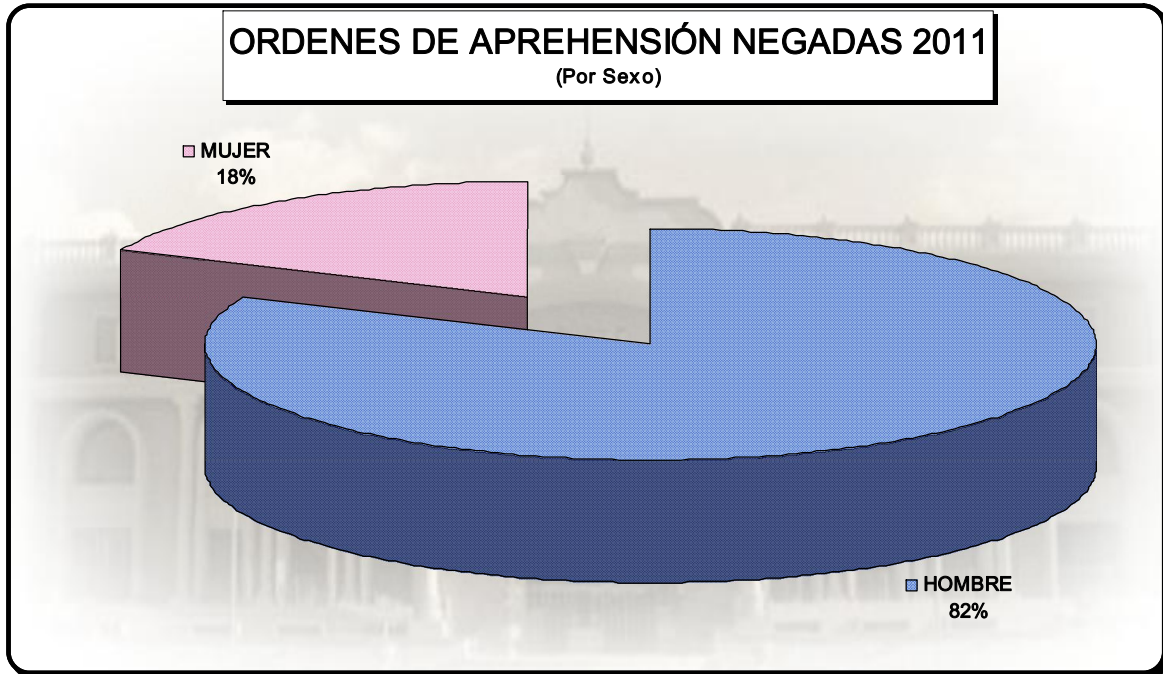
Durante el año 2011, se giraron 5,623 órdenes de aprehensión, de las cuales 5,166 fueron giradas a personas del sexo masculino (92%) y 457 fueron a personas del sexo femenino (8%).



Órdenes de Aprehesión Negadas

JUZGADOS DE PRIMERA INSTANCIA	POR SEXO		
	HOMBRE	MUJER	TOTAL
Penal de Agua Prieta	18	3	21
Mixto de Álamos	12	1	13
Penal de Caborca	32	3	35
Mixto de Cananea	21	6	27
Primero Penal de Cd. Obregón	24	5	29
Segundo Penal de Cd. Obregón	50	13	63
Tercero Penal de Cd. Obregón	12	4	16
Cuarto Penal de Hermosillo	44	10	54
Mixto de Cumpas	19	4	23
Primero Penal de Guaymas	29	3	32
Segundo Penal de Guaymas	37	3	40
Primero Penal de Hermosillo	46	17	63
Segundo Penal de Hermosillo	57	17	74
Tercero Penal de Hermosillo	38	7	45
Cuarto Penal de Hermosillo	46	8	54
Quinto Penal de Hermosillo	67	17	84
Sexto Penal de Hermosillo	57	7	64
Séptimo Penal de Hermosillo	35	12	47
Octavo Penal de Hermosillo	27	14	41
Primero Mixto de Huatabampo	36	6	42
Segundo Mixto de Huatabampo	28	6	34
Mixto de Magdalena	9	6	15
Primero Penal de Navojoa	25	6	31
Segundo Penal de Navojoa	2	0	2
Primero Penal de Nogales	29	10	39
Segundo Penal de Nogales	17	1	18
Tercero Penal de Nogales	18	3	21
Penal de Puerto Peñasco	18	0	18
Mixto de Sahuaripa	0	0	0
Primero Penal de San Luis Río Colorado	21	6	27
Segundo Penal de San Luis Río Colorado	38	4	42
Mixto de San Luis Río Colorado	9	4	13
Mixto de Ures	3	0	3
TOTAL	924	206	1130

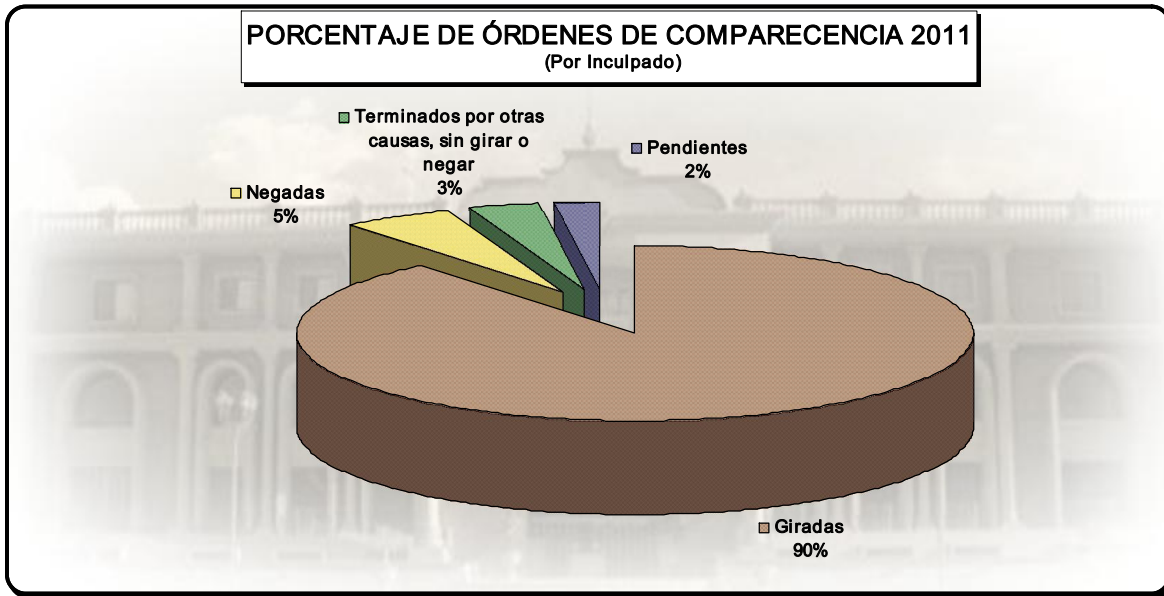
Durante el año 2011 se negaron 1,130 órdenes de aprehensión de los cuales 924 corresponden a personas del sexo masculino (82%) y a 206 personas del sexo femenino (18%).



Órdenes de Comparecencia

JUZGADOS DE PRIMERA INSTANCIA	ORDENES DE COMPARECENCIA, por inculpado			
	Giradas	Negadas	Terminadas por otras causas antes de girarse o negarse	Pendientes
Penal de Agua Prieta	46	3	2	0
Mixto de Álamos	1	0	1	0
Penal de Caborca	6	0	1	0
Mixto de Cananea	4	0	1	0
Primero Penal de Cd. Obregón	23	5	5	0
Segundo Penal de Cd. Obregón	29	0	0	0
Tercero Penal de Cd. Obregón	24	0	1	2
Cuarto Penal de Cd. Obregón	16	0	3	1
Mixto de Cumpas	6	1	0	0
Primero Penal de Guaymas	8	1	0	1
Segundo Penal de Guaymas	6	0	0	0
Primero Penal de Hermosillo	8	1	0	0
Segundo Penal de Hermosillo	2	1	0	0
Tercero Penal de Hermosillo	2	1	0	0
Cuarto Penal de Hermosillo	57	0	1	5
Quinto Penal de Hermosillo	1	0	0	0
Sexto Penal de Hermosillo	72	1	0	1
Séptimo Penal de Hermosillo	4	7	0	0
Octavo Penal de Hermosillo	62	0	0	0
Primero Mixto de Huatabampo	7	0	0	2
Segundo Mixto de Huatabampo	1	2	0	0
Mixto de Magdalena	5	0	0	0
Primero Penal de Navojoa	20	0	0	0
Segundo Penal de Navojoa	0	2	1	0
Primero Penal de Nogales	26	2	1	0
Segundo Penal de Nogales	3	0	0	0
Tercero Penal de Nogales	0	0	0	0
Penal de Puerto Peñasco	5	0	0	0
Mixto de Sahuaripa	0	0	0	0
Primero Penal de San Luis Río Colorado	2	0	0	0
Segundo Penal de San Luis Río Colorado	6	0	0	0
Mixto de San Luis Río Colorado	2	0	0	0
Mixto de Ures	1	0	0	0
TOTAL	455	27	17	12

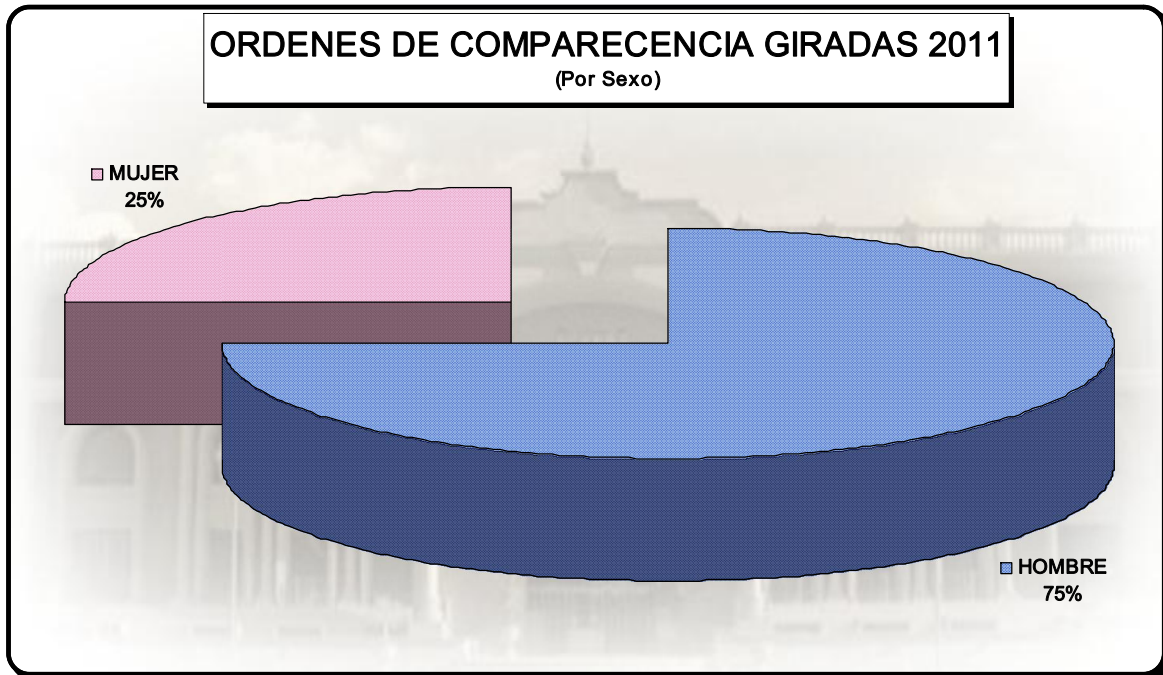
Durante el año 2011 se giraron 455 órdenes de comparecencia, mientras que se negaron 27. Antes de resolverse el sentido de la orden de comparecencia solicitada, fueron concluidos por otras causas 17 asuntos. Al cierre del año 2011, quedaron pendientes por resolverse 12 solicitudes de órdenes de comparecencia.



Órdenes de Comparecencia Giradas

JUZGADOS DE PRIMERA INSTANCIA	POR SEXO		
	HOMBRE	MUJER	TOTAL
Penal de Agua Prieta	38	8	46
Mixto de Álamos	1	0	1
Penal de Caborca	5	1	6
Mixto de Cananea	1	3	4
Primero Penal de Cd. Obregón	18	5	23
Segundo Penal de Cd. Obregón	23	6	29
Tercero Penal de Cd. Obregón	22	2	24
Cuarto Penal de Hermosillo	8	8	16
Mixto de Cumpas	6	0	6
Primero Penal de Guaymas	8	0	8
Segundo Penal de Guaymas	4	2	6
Primero Penal de Hermosillo	5	3	8
Segundo Penal de Hermosillo	2	0	2
Tercero Penal de Hermosillo	2	0	2
Cuarto Penal de Hermosillo	39	18	57
Quinto Penal de Hermosillo	1	0	1
Sexto Penal de Hermosillo	60	12	72
Séptimo Penal de Hermosillo	2	2	4
Octavo Penal de Hermosillo	44	18	62
Primero Mixto de Huatabampo	7	0	7
Segundo Mixto de Huatabampo	1	0	1
Mixto de Magdalena	3	2	5
Primero Penal de Navojoa	12	8	20
Segundo Penal de Navojoa	0	0	0
Primero Penal de Nogales	16	10	26
Segundo Penal de Nogales	0	3	3
Tercero Penal de Nogales	0	0	0
Penal de Puerto Peñasco	4	1	5
Mixto de Sahuaripa	0	0	0
Primero Penal de San Luis Río Colorado	1	1	2
Segundo Penal de San Luis Río Colorado	6	0	6
Mixto de San Luis Río Colorado	1	1	2
Mixto de Ures	1	0	1
TOTAL	341	114	455

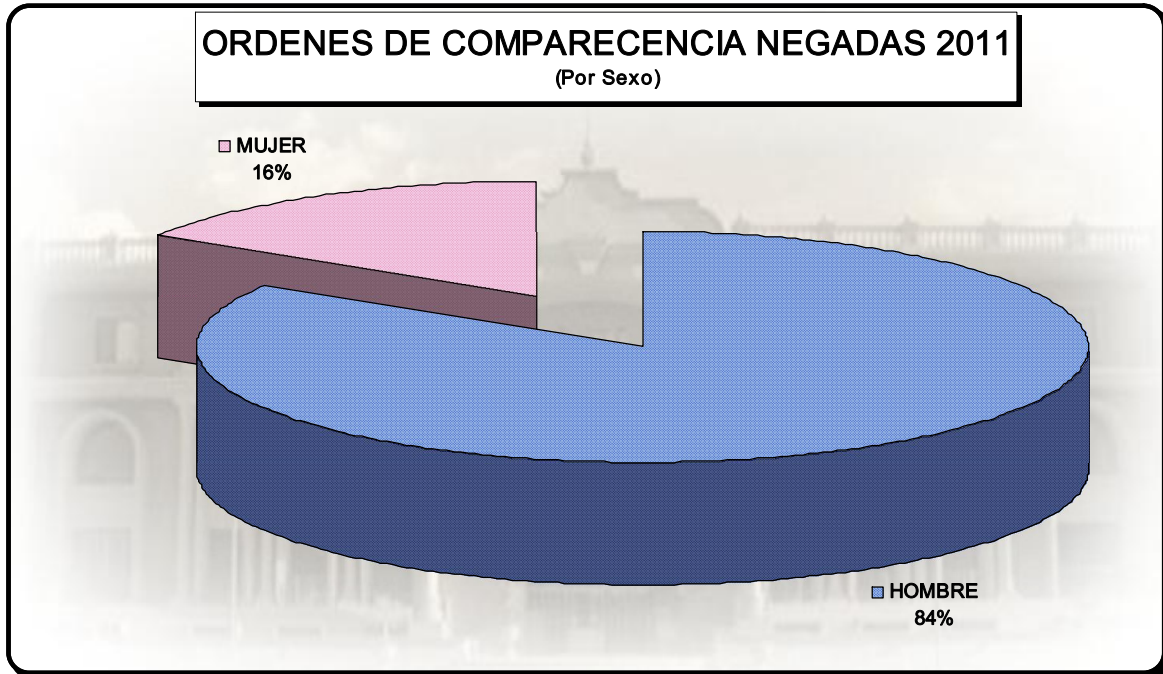
Durante el año 2011, se giraron 455 órdenes de comparecencia, de las cuales 341 fueron giradas a personas del sexo masculino (75%) y 114 fueron a personas del sexo femenino (25%).



Órdenes de Comparecencia Negadas

JUZGADOS DE PRIMERA INSTANCIA	POR SEXO		
	HOMBRE	MUJER	TOTAL
Penal de Agua Prieta	2	1	3
Mixto de Álamos	0	0	0
Penal de Caborca	0	0	0
Mixto de Cananea	0	0	0
Primero Penal de Cd. Obregón	5	0	5
Segundo Penal de Cd. Obregón	0	0	0
Tercero Penal de Cd. Obregón	0	0	0
Cuarto Penal de Hermosillo	0	0	0
Mixto de Cumpas	1	0	1
Primero Penal de Guaymas	1	0	1
Segundo Penal de Guaymas	0	0	0
Primero Penal de Hermosillo	1	0	1
Segundo Penal de Hermosillo	1	0	1
Tercero Penal de Hermosillo	1	0	1
Cuarto Penal de Hermosillo	0	0	0
Quinto Penal de Hermosillo	0	0	0
Sexto Penal de Hermosillo	1	0	1
Séptimo Penal de Hermosillo	4	3	7
Octavo Penal de Hermosillo	0	0	0
Primero Mixto de Huatabampo	0	0	0
Segundo Mixto de Huatabampo	2	0	2
Mixto de Magdalena	0	0	0
Primero Penal de Navojoa	0	0	0
Segundo Penal de Navojoa	1	1	2
Primero Penal de Nogales	2	0	2
Segundo Penal de Nogales	0	0	0
Tercero Penal de Nogales	0	0	0
Penal de Puerto Peñasco	0	0	0
Mixto de Sahuaripa	0	0	0
Primero Penal de San Luis Río Colorado	0	0	0
Segundo Penal de San Luis Río Colorado	0	0	0
Mixto de San Luis Río Colorado	0	0	0
Mixto de Ures	0	0	0
TOTAL	22	5	27

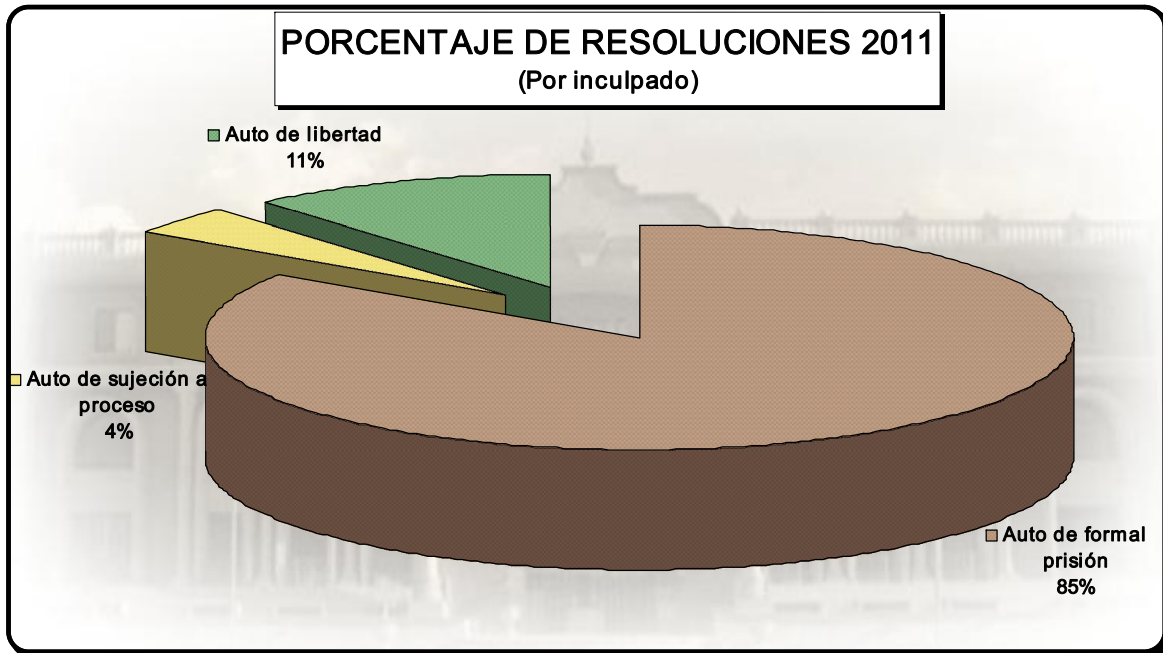
Durante el año 2011 se negaron 27 órdenes de comparecencia de los cuales 22 corresponden a personas del sexo masculino (84%) y a 5 personas del sexo femenino (16%).



Resoluciones Constitucionales

JUZGADOS DE PRIMERA INSTANCIA	RESOLUCIONES, Por inculpado			
	Autos de Formal Prisión	Auto de Sujeción a Proceso	Auto de Libertad	Total
Penal de Agua Prieta	416	32	21	469
Mixto de Álamos	65	3	1	69
Penal de Caborca	239	7	61	307
Mixto de Cananea	188	17	18	223
Primero Penal de Cd. Obregón	338	5	31	374
Segundo Penal de Cd. Obregón	311	11	58	380
Tercero Penal de Cd. Obregón	325	15	53	393
Cuarto Penal de Cd. Obregón	333	5	14	352
Mixto de Cumpas	81	19	6	106
Primero Penal de Guaymas	278	25	30	333
Segundo Penal de Guaymas	248	33	22	303
Primero Penal de Hermosillo	423	7	91	521
Segundo Penal de Hermosillo	402	3	45	450
Tercero Penal de Hermosillo	455	1	45	501
Cuarto Penal de Hermosillo	418	7	67	492
Quinto Penal de Hermosillo	413	1	92	506
Sexto Penal de Hermosillo	391	3	61	455
Séptimo Penal de Hermosillo	436	7	48	491
Octavo Penal de Hermosillo	447	5	33	485
Primero Mixto de Huatabampo	150	5	36	191
Segundo Mixto de Huatabampo	132	15	27	174
Mixto de Magdalena	165	23	12	200
Primero Penal de Navojoa	534	22	38	594
Segundo Penal de Navojoa	14	2	6	22
Primero Penal de Nogales	220	0	19	239
Segundo Penal de Nogales	276	1	26	303
Tercero Penal de Nogales	248	1	19	268
Penal de Puerto Peñasco	248	13	53	314
Mixto de Sahuaripa	5	0	0	5
Primero Penal de San Luis Río Colorado	323	61	85	469
Segundo Penal de San Luis Río Colorado	406	73	60	539
Mixto de San Luis Río Colorado	197	44	43	284
Mixto de Ures	28	0	3	31
TOTAL	9153	466	1224	10843

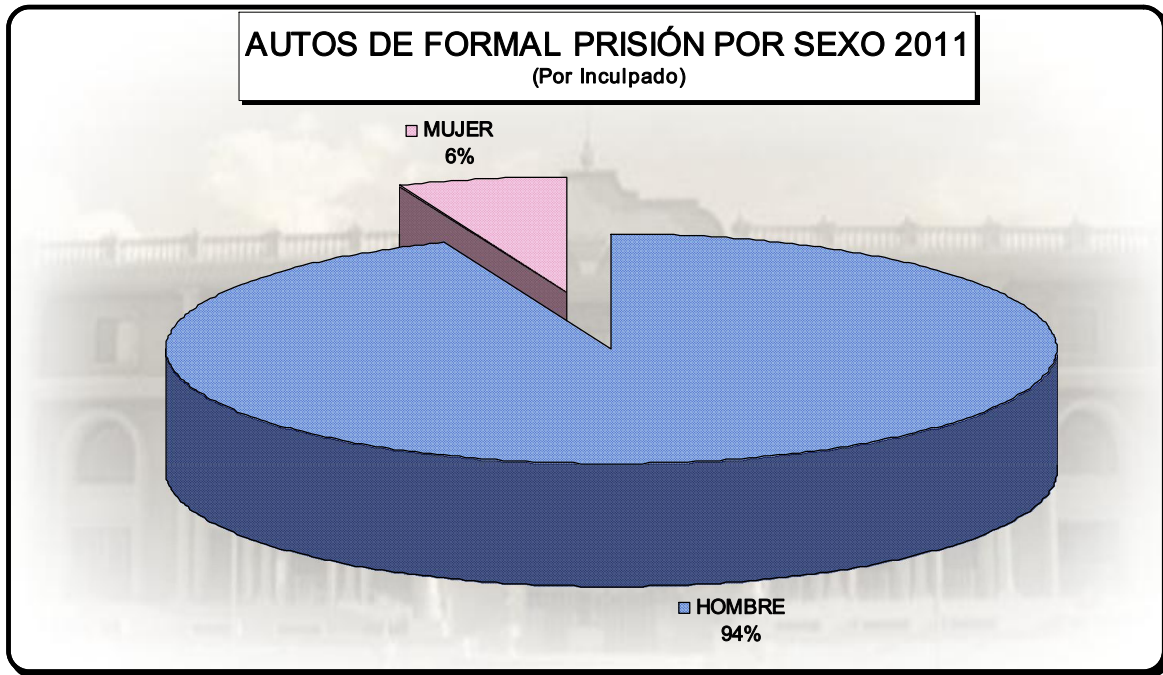
Durante el año 2011, se dictaron a 9,153 inculpados resolución de auto de formal prisión; a 466 auto de sujeción a proceso, mientras que a 1,224 se les dictó auto de libertad.



Autos de Formal Prisión

JUZGADOS DE PRIMERA INSTANCIA	POR SEXO		
	HOMBRE	MUJER	TOTAL
Penal de Agua Prieta	399	17	416
Mixto de Álamos	63	2	65
Penal de Caborca	237	2	239
Mixto de Cananea	169	19	188
Primero Penal de Cd. Obregón	303	35	338
Segundo Penal de Cd. Obregón	290	21	311
Tercero Penal de Cd. Obregón	308	17	325
Cuarto Penal de Hermosillo	308	25	333
Mixto de Cumpas	77	4	81
Primero Penal de Guaymas	266	12	278
Segundo Penal de Guaymas	234	14	248
Primero Penal de Hermosillo	392	31	423
Segundo Penal de Hermosillo	380	22	402
Tercero Penal de Hermosillo	440	15	455
Cuarto Penal de Hermosillo	389	29	418
Quinto Penal de Hermosillo	391	22	413
Sexto Penal de Hermosillo	363	28	391
Séptimo Penal de Hermosillo	406	30	436
Octavo Penal de Hermosillo	414	33	447
Primero Mixto de Huatabampo	144	6	150
Segundo Mixto de Huatabampo	126	6	132
Mixto de Magdalena	149	16	165
Primero Penal de Navojoa	484	50	534
Segundo Penal de Navojoa	14	0	14
Primero Penal de Nogales	208	12	220
Segundo Penal de Nogales	256	20	276
Tercero Penal de Nogales	232	16	248
Penal de Puerto Peñasco	240	8	248
Mixto de Sahuaripa	5	0	5
Primero Penal de San Luis Río Colorado	305	18	323
Segundo Penal de San Luis Río Colorado	381	25	406
Mixto de San Luis Río Colorado	184	13	197
Mixto de Ures	26	2	28
TOTAL	8583	570	9153

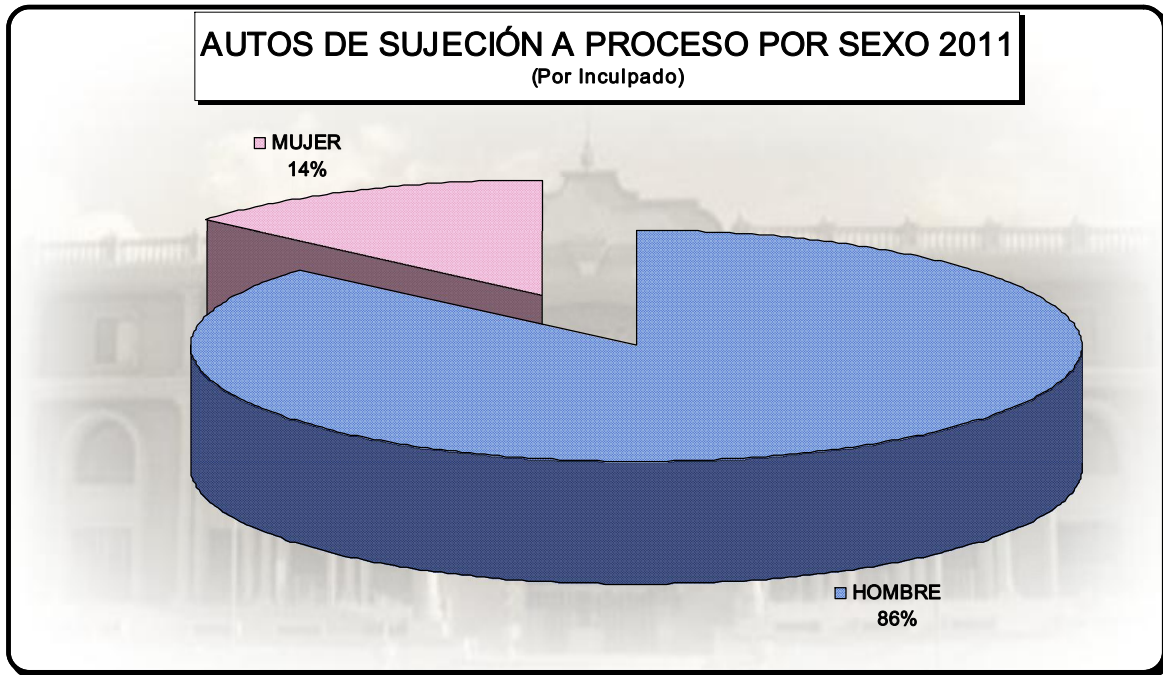
De los autos de formal prisión decretados en el año 2011, 8583 personas corresponden al sexo masculino que representa al 94%, y 570 personas corresponden al sexo femenino que representa el 6%.



Autos de Sujeción a Proceso

JUZGADOS DE PRIMERA INSTANCIA	POR SEXO		
	HOMBRE	MUJER	TOTAL
Penal de Agua Prieta	26	6	32
Mixto de Álamos	3	0	3
Penal de Caborca	4	3	7
Mixto de Cananea	14	3	17
Primero Penal de Cd. Obregón	3	2	5
Segundo Penal de Cd. Obregón	9	2	11
Tercero Penal de Cd. Obregón	10	5	15
Cuarto Penal de Hermosillo	3	2	5
Mixto de Cumpas	18	1	19
Primero Penal de Guaymas	24	1	25
Segundo Penal de Guaymas	33	0	33
Primero Penal de Hermosillo	2	5	7
Segundo Penal de Hermosillo	2	1	3
Tercero Penal de Hermosillo	1	0	1
Cuarto Penal de Hermosillo	5	2	7
Quinto Penal de Hermosillo	1	0	1
Sexto Penal de Hermosillo	2	1	3
Séptimo Penal de Hermosillo	4	3	7
Octavo Penal de Hermosillo	3	2	5
Primero Mixto de Huatabampo	4	1	5
Segundo Mixto de Huatabampo	15	0	15
Mixto de Magdalena	23	0	23
Primero Penal de Navojoa	13	9	22
Segundo Penal de Navojoa	2	0	2
Primero Penal de Nogales	0	0	0
Segundo Penal de Nogales	1	0	1
Tercero Penal de Nogales	1	0	1
Penal de Puerto Peñasco	12	1	13
Mixto de Sahuaripa	0	0	0
Primero Penal de San Luis Río Colorado	54	7	61
Segundo Penal de San Luis Río Colorado	71	2	73
Mixto de San Luis Río Colorado	40	4	44
Mixto de Ures	0	0	0
TOTAL	403	63	466

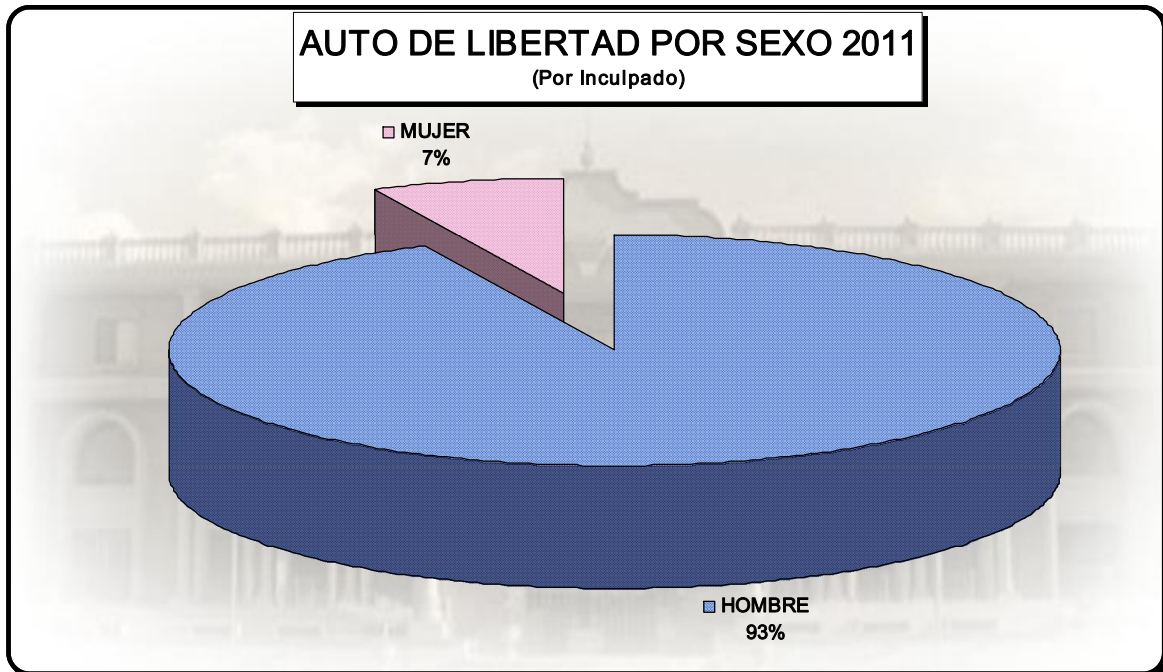
De los autos de sujeción a proceso decretados en el año 2011, 403 personas corresponden al sexo masculino que representa al 86%, y 63 personas corresponden al sexo femenino que representa el 14%.



Autos de Libertad

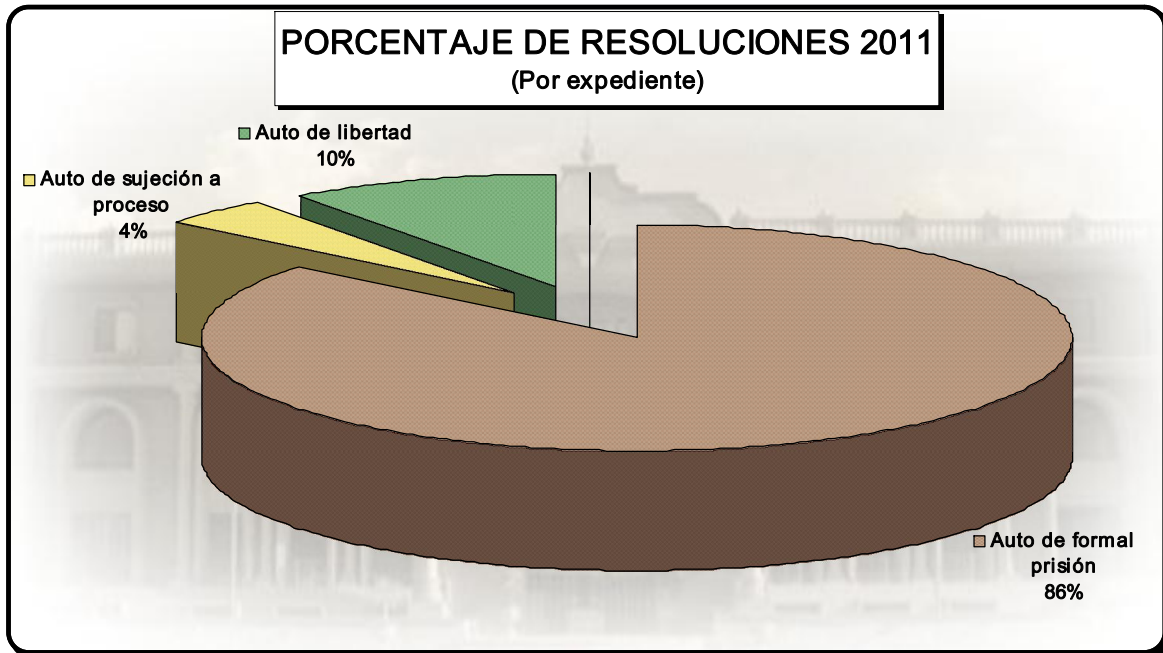
JUZGADOS DE PRIMERA INSTANCIA	POR SEXO		
	HOMBRE	MUJER	TOTAL
Penal de Agua Prieta	18	3	21
Mixto de Álamos	1	0	1
Penal de Caborca	58	3	61
Mixto de Cananea	18	0	18
Primero Penal de Cd. Obregón	30	1	31
Segundo Penal de Cd. Obregón	51	7	58
Tercero Penal de Cd. Obregón	43	10	53
Cuarto Penal de Hermosillo	14	0	14
Mixto de Cumpas	6	0	6
Primero Penal de Guaymas	27	3	30
Segundo Penal de Guaymas	20	2	22
Primero Penal de Hermosillo	86	5	91
Segundo Penal de Hermosillo	41	4	45
Tercero Penal de Hermosillo	42	3	45
Cuarto Penal de Hermosillo	62	5	67
Quinto Penal de Hermosillo	86	6	92
Sexto Penal de Hermosillo	56	5	61
Séptimo Penal de Hermosillo	48	0	48
Octavo Penal de Hermosillo	32	1	33
Primero Mixto de Huatabampo	35	1	36
Segundo Mixto de Huatabampo	25	2	27
Mixto de Magdalena	12	0	12
Primero Penal de Navojoa	33	5	38
Segundo Penal de Navojoa	6	0	6
Primero Penal de Nogales	18	1	19
Segundo Penal de Nogales	24	2	26
Tercero Penal de Nogales	17	2	19
Penal de Puerto Peñasco	49	4	53
Mixto de Sahuaripa	0	0	0
Primero Penal de San Luis Río Colorado	81	4	85
Segundo Penal de San Luis Río Colorado	55	5	60
Mixto de San Luis Río Colorado	41	2	43
Mixto de Ures	3	0	3
TOTAL	1138	86	1224

De los autos de libertad decretados en el año 2011, 1,138 personas corresponden al sexo masculino que representa al 93%, y 86 personas corresponden al sexo femenino que representa el 7%.



JUZGADOS DE PRIMERA INSTANCIA	RESOLUCIONES, Por expediente			
	Autos de Formal Prisión	Auto de Sujeción a Proceso	Auto de Libertad	Total
Penal de Agua Prieta	363	26	13	402
Mixto de Álamos	60	3	1	64
Penal de Caborca	204	6	46	256
Mixto de Cananea	139	11	17	167
Primero Penal de Cd. Obregón	277	4	21	302
Segundo Penal de Cd. Obregón	241	11	43	295
Tercero Penal de Cd. Obregón	280	11	37	328
Cuarto Penal de Cd. Obregón	265	5	11	281
Mixto de Cumpas	61	12	4	77
Primero Penal de Guaymas	227	22	19	268
Segundo Penal de Guaymas	214	20	20	254
Primero Penal de Hermosillo	346	5	68	419
Segundo Penal de Hermosillo	335	3	39	377
Tercero Penal de Hermosillo	371	1	31	403
Cuarto Penal de Hermosillo	347	4	50	401
Quinto Penal de Hermosillo	348	0	68	416
Sexto Penal de Hermosillo	335	2	44	381
Séptimo Penal de Hermosillo	364	6	39	409
Octavo Penal de Hermosillo	385	4	26	415
Primero Mixto de Huatabampo	139	5	25	169
Segundo Mixto de Huatabampo	114	12	19	145
Mixto de Magdalena	146	20	7	173
Primero Penal de Navojoa	452	21	26	499
Segundo Penal de Navojoa	12	2	5	19
Primero Penal de Nogales	189	0	13	202
Segundo Penal de Nogales	239	1	19	259
Tercero Penal de Nogales	207	1	10	218
Penal de Puerto Peñasco	219	12	42	273
Mixto de Sahuaripa	5	0	0	5
Primero Penal de San Luis Río Colorado	261	40	58	359
Segundo Penal de San Luis Río Colorado	335	62	41	438
Mixto de San Luis Río Colorado	163	30	31	224
Mixto de Ures	23	0	3	26
TOTAL	7666	362	896	8924

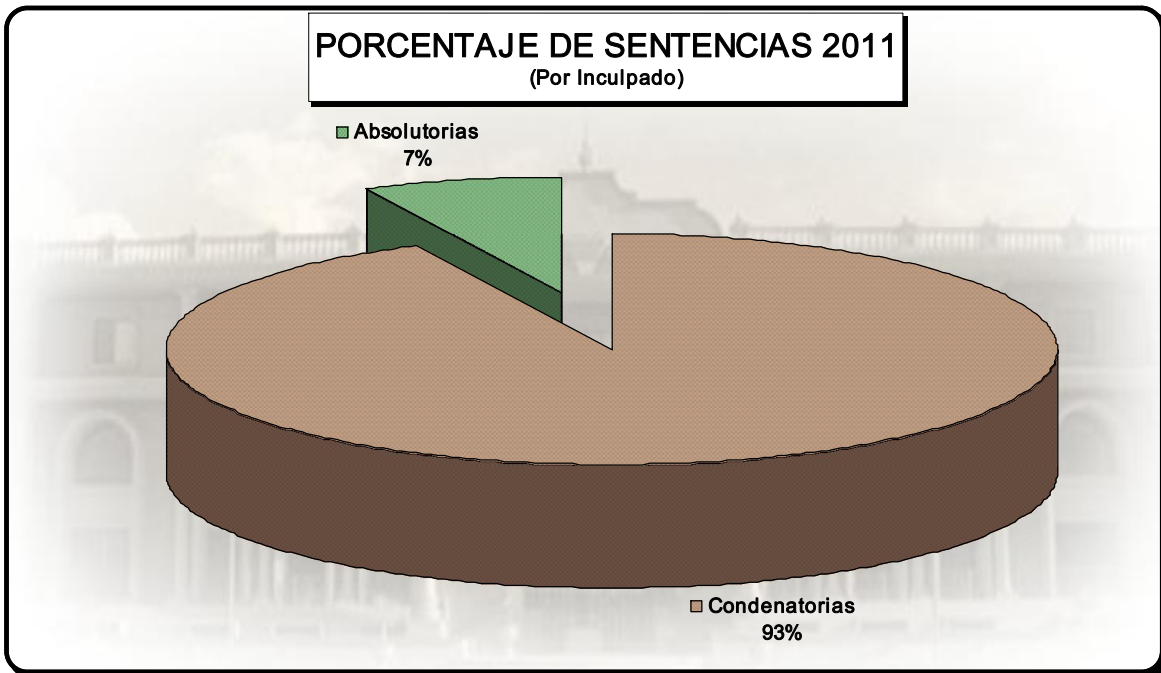
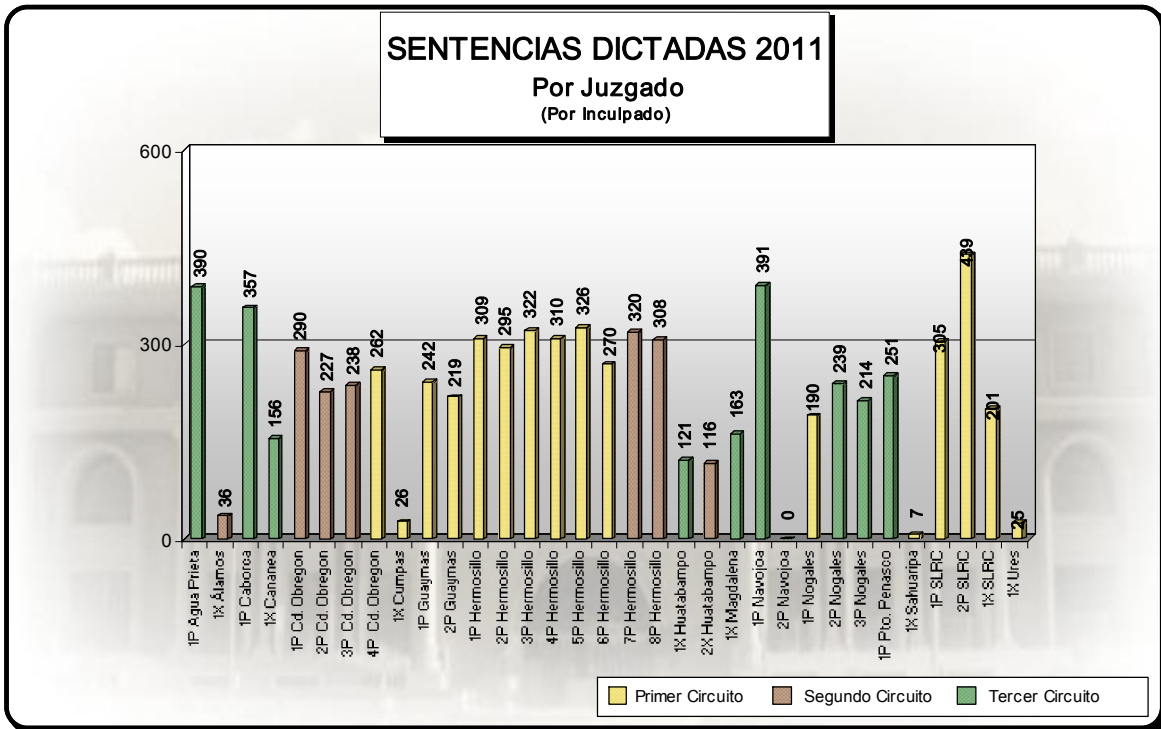
Durante el año 2011, en 7,666 expedientes se dictó resolución de formal prisión; en 362 expedientes se dictó auto de sujeción a proceso; mientras que en 896 expedientes se dictó auto de libertad.



Sentencias Definitivas

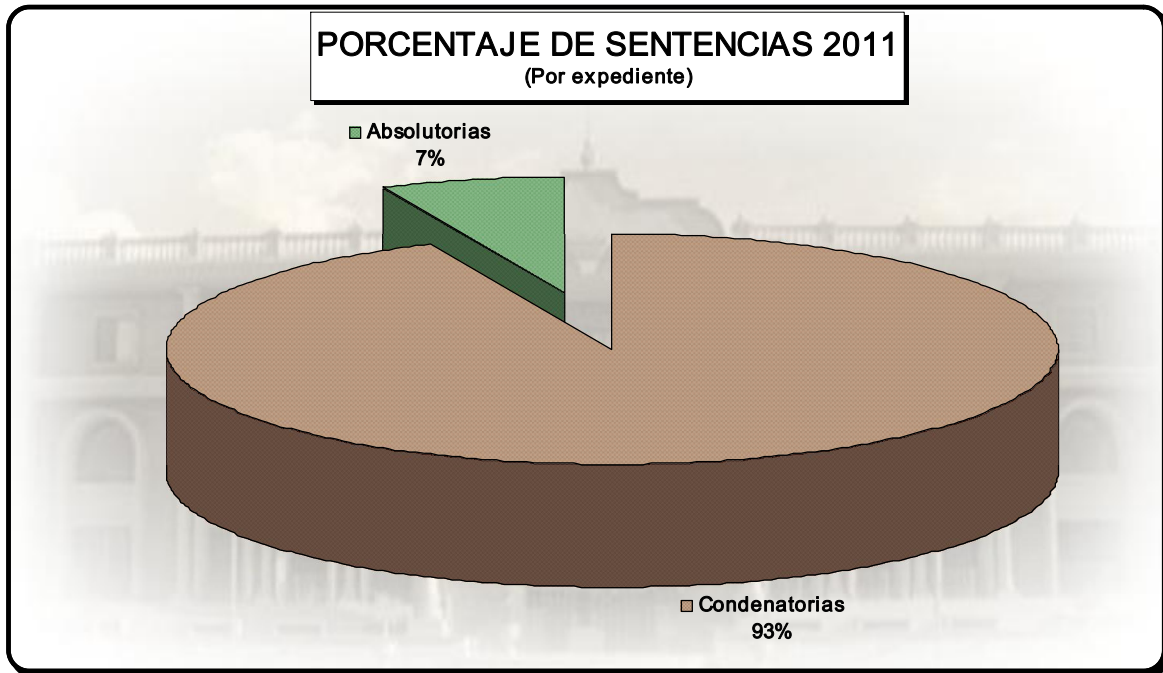
JUZGADOS DE PRIMERA INSTANCIA	POR INculpADO		
	Condenatorias	Absolutorias	Total
Penal de Agua Prieta	351	39	390
Mixto de Álamos	35	1	36
Penal de Caborca	325	32	357
Mixto de Cananea	143	13	156
Primero Penal de Cd. Obregón	272	18	290
Segundo Penal de Cd. Obregón	207	20	227
Tercero Penal de Cd. Obregón	226	12	238
Cuarto Penal de Cd. Obregón	247	15	262
Mixto de Cumpas	26	0	26
Primero Penal de Guaymas	201	41	242
Segundo Penal de Guaymas	200	19	219
Primero Penal de Hermosillo	281	28	309
Segundo Penal de Hermosillo	281	14	295
Tercero Penal de Hermosillo	281	41	322
Cuarto Penal de Hermosillo	246	64	310
Quinto Penal de Hermosillo	320	6	326
Sexto Penal de Hermosillo	257	13	270
Séptimo Penal de Hermosillo	302	18	320
Octavo Penal de Hermosillo	291	17	308
Primero Mixto de Huatabampo	111	10	121
Segundo Mixto de Huatabampo	111	5	116
Mixto de Magdalena	147	16	163
Primero Penal de Navojoa	364	27	391
Segundo Penal de Navojoa	0	0	0
Primero Penal de Nogales	184	6	190
Segundo Penal de Nogales	233	6	239
Tercero Penal de Nogales	209	5	214
Penal de Puerto Peñasco	247	4	251
Mixto de Sahuaripa	6	1	7
Primero Penal de San Luis Río Colorado	286	19	305
Segundo Penal de San Luis Río Colorado	426	13	439
Mixto de San Luis Río Colorado	187	14	201
Mixto de Ures	22	3	25
TOTAL	7025	540	7565

Del total de sentencias dictadas por inculpado el 93% representa a sentencias condenatorias y el 7% a sentencias absolutorias.



JUZGADOS DE PRIMERA INSTANCIA	POR EXPEDIENTE		
	Condenatorias	Absolutorias	Total
Penal de Agua Prieta	315	31	346
Mixto de Álamos	31	1	32
Penal de Caborca	283	29	312
Mixto de Cananea	118	8	126
Primero Penal de Cd. Obregón	236	11	247
Segundo Penal de Cd. Obregón	182	17	199
Tercero Penal de Cd. Obregón	189	7	196
Cuarto Penal de Cd. Obregón	207	13	220
Mixto de Cumpas	17	0	17
Primero Penal de Guaymas	173	27	200
Segundo Penal de Guaymas	186	17	203
Primero Penal de Hermosillo	243	27	270
Segundo Penal de Hermosillo	229	11	240
Tercero Penal de Hermosillo	250	34	284
Cuarto Penal de Hermosillo	212	55	267
Quinto Penal de Hermosillo	280	5	285
Sexto Penal de Hermosillo	232	11	243
Séptimo Penal de Hermosillo	251	14	265
Octavo Penal de Hermosillo	254	13	267
Primero Mixto de Huatabampo	108	6	114
Segundo Mixto de Huatabampo	89	3	92
Mixto de Magdalena	135	14	149
Primero Penal de Navojoa	323	25	348
Segundo Penal de Navojoa	0	0	0
Primero Penal de Nogales	154	3	157
Segundo Penal de Nogales	207	3	210
Tercero Penal de Nogales	175	6	181
Penal de Puerto Peñasco	222	4	226
Mixto de Sahuaripa	5	1	6
Primero Penal de San Luis Río Colorado	230	12	242
Segundo Penal de San Luis Río Colorado	350	13	363
Mixto de San Luis Río Colorado	163	7	170
Mixto de Ures	20	3	23
TOTAL	6069	431	6500

Del total de sentencias dictadas por expediente el 93% representa a sentencias condenatorias y el 7% a sentencias absolutorias.



Duración de Juicios Penales

JUZGADOS DE PRIMERA INSTANCIA	Concluidos por sentencia con indicación de la duración del juicio													Total
	1m	2m	3m	4m	5m	6m	7m	8m	9m	10m	11m	12m	más de 12m	
Penal de Agua Prieta	128	43	43	32	25	10	9	3	11	4	4	0	34	346
Mixto de Álamos	13	5	3	4	2	0	0	1	0	0	0	0	4	32
Penal de Caborca	64	38	41	31	25	17	18	14	9	10	4	0	41	312
Mixto de Cananea	17	16	19	17	11	15	9	4	2	2	1	0	13	126
Primero Penal de Cd. Obregón	64	32	35	25	15	9	15	7	8	7	2	0	28	247
Segundo Penal de Cd. Obregón	28	22	39	26	25	12	10	9	5	1	1	0	21	199
Tercero Penal de Cd. Obregón	64	38	30	18	13	11	3	3	2	0	2	0	12	196
Cuarto Penal de Cd. Obregón	78	37	43	19	10	5	7	5	1	4	3	0	8	220
Mixto de Cumpas	1	1	1	4	3	3	0	1	1	1	0	0	1	17
Primero Penal de Guaymas	13	28	41	38	31	14	12	4	4	3	2	0	10	200
Segundo Penal de Guaymas	31	28	31	27	22	12	8	7	6	5	2	0	24	203
Primero Penal de Hermosillo	108	27	26	24	24	12	7	3	2	5	3	0	29	270
Segundo Penal de Hermosillo	25	34	37	56	21	12	9	7	6	5	2	0	26	240
Tercero Penal de Hermosillo	47	35	57	47	22	10	17	8	9	4	3	0	25	284
Cuarto Penal de Hermosillo	14	34	61	42	24	17	13	12	5	5	11	0	29	267
Quinto Penal de Hermosillo	48	69	71	31	16	12	10	8	2	0	5	0	13	285
Sexto Penal de Hermosillo	69	50	60	26	9	6	1	5	1	1	1	0	14	243
Séptimo Penal de Hermosillo	22	52	61	60	25	18	6	1	4	2	5	0	9	265
Octavo Penal de Hermosillo	56	47	37	34	26	10	7	11	5	6	8	0	20	267
Primero Mixto de Huatabampo	52	24	15	7	6	1	2	0	1	2	0	0	4	114
Segundo Mixto de Huatabampo	61	2	8	2	4	3	1	0	3	0	1	0	7	92
Mixto de Magdalena	46	25	12	9	11	6	2	7	3	0	3	0	25	149
Primero Penal de Navojoa	121	66	57	23	16	13	8	4	3	4	6	0	27	348
Segundo Penal de Navojoa												0	0	0
Primero Penal de Nogales	74	28	20	11	6	3	3	1	1	1	2	0	7	157
Segundo Penal de Nogales	91	45	18	14	5	5	6	4	2	3	2	0	15	210
Tercero Penal de Nogales	122	13	16	10	4	0	3	5	0	1	1	0	6	181
Penal de Puerto Peñasco	108	50	28	14	3	4	2	2	0	2	2	0	11	226
Mixto de Sahuaripa	1	1	2	2	0	0	0	0	0	0	0	0	0	6
Primero Penal de San Luis Río Colorado	78	55	42	25	10	9	5	2	3	3	1	0	9	242
Segundo Penal de San Luis Río Colorado	152	78	63	27	12	7	2	3	0	1	1	0	17	363
Mixto de San Luis Río Colorado	107	22	7	7	4	7	3	0	3	1	2	0	7	170
Mixto de Ures	0	2	1	0	1	4	4	5	2	1	2	0	1	23
TOTAL	1903	1047	1025	712	431	267	202	146	104	84	82	0	497	6500

NOTA: Para determinar la duración del juicio se tomó en cuenta la fecha de la resolución constitucional hasta la fecha de sentencia. La presente tabla señala la duración de juicios en los que se ha dictado sentencia, así por ejemplo, los números que se observan en la columna 1m indica el total de juicios cuya duración fue de un mes; la columna 2m, refiere a la cantidad de juicios cuya duración fue de dos meses, y así sucesivamente hasta la columna 12m (juicios que duraron 12 meses). La columna "más de 12m", muestra la cantidad de sentencias dictadas de enero a diciembre de 2011, cuyo proceso tuvo una duración de más de un año. El "total general" representa el total de sentencias dictadas durante el periodo de enero a diciembre de 2011. De las 6,500 sentencias dictadas, 6,003 se emitieron en juicios con duración promedio de **3 meses 3 días** y 497 se dictaron en juicios con duración de más de un año.

Juicios por la vía sumaria

JUZGADO	Por Inculpado			
	Radicados	Total Sentencias	Sentencias Condenatorias	Sentencias Absolutorias
Penal de Agua Prieta	169	111	109	2
Mixto de Álamos	26	15	15	0
Penal de Caborca	95	88	84	4
Mixto de Cananea	63	59	58	1
Primero Penal de Cd. Obregón	86	72	71	1
Segundo Penal de Cd. Obregón	42	40	40	0
Tercero Penal de Cd. Obregón	99	76	76	0
Cuarto Penal de Cd. Obregón	134	115	112	3
Mixto de Cumpas	0	0	0	0
Primero Penal de Guaymas	71	48	46	2
Segundo Penal de Guaymas	110	58	57	1
Primero Penal de Hermosillo	213	157	148	9
Segundo Penal de Hermosillo	87	58	56	2
Tercero Penal de Hermosillo	94	70	66	4
Cuarto Penal de Hermosillo	59	23	22	1
Quinto Penal de Hermosillo	145	108	106	2
Sexto Penal de Hermosillo	119	77	75	2
Séptimo Penal de Hermosillo	107	60	58	2
Octavo Penal de Hermosillo	227	115	115	0
Primero Mixto de Huatabampo	93	60	57	3
Segundo Mixto de Huatabampo	66	57	55	2
Mixto de Magdalena	71	59	52	7
Primero Penal de Navojoa	154	122	120	2
Segundo Penal de Navojoa	0	0	0	0
Primero Penal de Nogales	148	96	95	1
Segundo Penal de Nogales	110	100	100	0
Tercero Penal de Nogales	177	125	120	5
Penal de Puerto Peñasco	198	138	137	1
Mixto de Sahuaripa	1	1	1	0
Primero Penal de San Luis Río Colorado	139	111	110	1
Segundo Penal de San Luis Río Colorado	239	205	204	1
Mixto de San Luis Río Colorado	125	104	104	0
Mixto de Ures	1	1	1	0
TOTAL	3,468	2,529	2,470	59

La presente tabla indica el total de procesados radicados en el 2011 y sentenciados en el mismo período, cuyo juicio fue por la vía sumaria.

JUZGADO	Por Expediente			
	Radicados	Total Sentencias	Sentencias Condenatorias	Sentencias Absolutorias
Penal de Agua Prieta	162	106	104	2
Mixto de Álamos	24	13	13	0
Penal de Caborca	88	83	79	4
Mixto de Cananea	53	50	49	1
Primero Penal de Cd. Obregón	82	68	67	1
Segundo Penal de Cd. Obregón	38	36	36	0
Tercero Penal de Cd. Obregón	88	67	67	0
Cuarto Penal de Cd. Obregón	117	99	97	2
Mixto de Cumpas	0	0	0	0
Primero Penal de Guaymas	64	43	42	1
Segundo Penal de Guaymas	93	52	51	1
Primero Penal de Hermosillo	172	122	113	9
Segundo Penal de Hermosillo	83	55	54	1
Tercero Penal de Hermosillo	89	66	64	2
Cuarto Penal de Hermosillo	53	22	21	1
Quinto Penal de Hermosillo	129	98	96	2
Sexto Penal de Hermosillo	111	71	70	1
Séptimo Penal de Hermosillo	101	55	54	1
Octavo Penal de Hermosillo	212	108	108	0
Primero Mixto de Huatabampo	87	54	51	3
Segundo Mixto de Huatabampo	56	47	46	1
Mixto de Magdalena	60	49	45	4
Primero Penal de Navojoa	140	111	109	2
Segundo Penal de Navojoa	0	0	0	0
Primero Penal de Nogales	128	86	86	0
Segundo Penal de Nogales	102	94	94	0
Tercero Penal de Nogales	146	109	104	5
Penal de Puerto Peñasco	170	119	118	1
Mixto de Sahuaripa	1	1	1	0
Primero Penal de San Luis Río Colorado	122	97	96	1
Segundo Penal de San Luis Río Colorado	209	176	175	1
Mixto de San Luis Río Colorado	117	98	98	0
Mixto de Ures	1	1	1	0
TOTAL	3,098	2,256	2,209	47

La presente tabla indica el total de expedientes radicados en el 2011, con sentencia en el mismo período, cuyo proceso fue por la vía sumaria.

De los expedientes radicados en el año 2011, el 27% se ventilaron por la vía sumaria. De los 3,098 expedientes ventilados por la vía sumaria el 73% al cierre del año 2011 ya se encontraba con sentencia.

Sentencias dictadas en juicios sumarios

JUZGADO	POR INculpADO		
	Total Sentencias	Sentencias Condenatorias	Sentencias Absolutorias
Penal de Agua Prieta	155	150	5
Mixto de Álamos	21	21	0
Penal de Caborca	151	138	13
Mixto de Cananea	71	68	3
Primero Penal de Cd. Obregón	109	108	1
Segundo Penal de Cd. Obregón	49	49	0
Tercero Penal de Cd. Obregón	111	111	0
Cuarto Penal de Cd. Obregón	126	123	3
Mixto de Cumpas	0	0	0
Primero Penal de Guaymas	62	59	3
Segundo Penal de Guaymas	68	67	1
Primero Penal de Hermosillo	158	148	10
Segundo Penal de Hermosillo	80	78	2
Tercero Penal de Hermosillo	88	83	5
Cuarto Penal de Hermosillo	34	32	2
Quinto Penal de Hermosillo	146	143	3
Sexto Penal de Hermosillo	101	99	2
Séptimo Penal de Hermosillo	96	94	2
Octavo Penal de Hermosillo	160	158	2
Primero Mixto de Huatabampo	83	79	4
Segundo Mixto de Huatabampo	76	73	3
Mixto de Magdalena	88	81	7
Primero Penal de Navojoa	159	156	3
Segundo Penal de Navojoa	0	0	0
Primero Penal de Nogales	134	133	1
Segundo Penal de Nogales	123	123	0
Tercero Penal de Nogales	154	148	6
Penal de Puerto Peñasco	178	176	2
Mixto de Sahuaripa	1	1	0
Primero Penal de San Luis Río Colorado	135	134	1
Segundo Penal de San Luis Río Colorado	241	240	1
Mixto de San Luis Río Colorado	126	126	0
Mixto de Ures	2	2	0
TOTAL	3,286	3,201	85

En el año 2011, a 3,286 procesados se les dictó sentencia cuyo juicio fue por la vía sumaria, es decir son procesos que tuvieron una duración de 1 a 2 meses en promedio. Cabe destacar que las sentencias dictadas que se muestran en la presente tabla corresponden a juicios sumarios radicados tanto en el año 2011 como en los últimos meses del año 2010. A 3,201 inculcados se les dictó sentencia condenatoria y a 85 inculcados sentencia absolutoria

JUZGADO	POR EXPEDIENTE		
	Total Sentencias	Sentencias Condenatorias	Sentencias Absolutorias
Penal de Agua Prieta	140	135	5
Mixto de Álamos	18	18	0
Penal de Caborca	135	122	13
Mixto de Cananea	60	57	3
Primero Penal de Cd. Obregón	96	96	0
Segundo Penal de Cd. Obregón	44	44	0
Tercero Penal de Cd. Obregón	94	94	0
Cuarto Penal de Cd. Obregón	110	108	2
Mixto de Cumpas	0	0	0
Primero Penal de Guaymas	57	55	2
Segundo Penal de Guaymas	59	58	1
Primero Penal de Hermosillo	134	124	10
Segundo Penal de Hermosillo	75	73	2
Tercero Penal de Hermosillo	81	78	3
Cuarto Penal de Hermosillo	31	29	2
Quinto Penal de Hermosillo	122	119	3
Sexto Penal de Hermosillo	92	91	1
Séptimo Penal de Hermosillo	83	82	1
Octavo Penal de Hermosillo	139	138	1
Primero Mixto de Huatabampo	68	65	3
Segundo Mixto de Huatabampo	61	59	2
Mixto de Magdalena	75	71	4
Primero Penal de Navjoa	136	133	3
Segundo Penal de Navjoa	0	0	0
Primero Penal de Nogales	109	109	0
Segundo Penal de Nogales	110	110	0
Tercero Penal de Nogales	121	116	5
Penal de Puerto Peñasco	142	140	2
Mixto de Sahuaripa	1	1	0
Primero Penal de San Luis Río Colorado	116	115	1
Segundo Penal de San Luis Río Colorado	195	194	1
Mixto de San Luis Río Colorado	107	107	0
Mixto de Ures	2	2	0
TOTAL	2,813	2,743	70

La presente tabla indica la cantidad de sentencias dictadas por expediente durante el año 2011 en juicios ventilados por la vía sumaria, con independencia de la fecha de su radicación.

Concluidos por otras causas

JUZGADOS DE PRIMERA INSTANCIA	1	2	3	4	5	6	7	8	9	TOTAL
Penal de Agua Prieta	6	2	0	0	3	3	117	22	0	153
Mixto de Álamos	0	0	0	0	0	0	24	4	3	31
Penal de Caborca	0	0	0	3	4	1	80	8	0	96
Mixto de Cananea	3	0	0	0	1	0	46	18	1	69
Primero Penal de Cd. Obregón	3	0	1	1	1	0	99	21	1	127
Segundo Penal de Cd. Obregón	8	0	1	0	3	4	132	116	0	264
Tercero Penal de Cd. Obregón	1	7	0	2	8	0	93	15	0	126
Cuarto Penal de Cd. Obregón	1	6	1	1	1	3	111	3	0	127
Mixto de Cumpas	0	0	0	1	0	0	27	5	0	33
Primero Penal de Guaymas	1	1	0	2	0	0	64	50	0	118
Segundo Penal de Guaymas	1	0	2	1	0	1	89	65	0	159
Primero Penal de Hermosillo	2	3	0	2	1	2	148	9	3	170
Segundo Penal de Hermosillo	1	2	0	4	2	1	157	67	4	238
Tercero Penal de Hermosillo	2	0	0	3	4	0	122	173	2	306
Cuarto Penal de Hermosillo	0	1	0	2	5	2	136	46	6	198
Quinto Penal de Hermosillo	0	0	0	0	1	5	104	165	0	275
Sexto Penal de Hermosillo	1	0	1	0	2	0	139	18	0	161
Séptimo Penal de Hermosillo	0	1	0	1	1	1	145	1	6	156
Octavo Penal de Hermosillo	0	0	0	1	0	0	104	2	6	113
Primero Mixto de Huatabampo	2	0	0	5	0	1	80	14	1	103
Segundo Mixto de Huatabampo	0	0	0	0	0	0	78	20	0	98
Mixto de Magdalena	0	2	0	0	1	0	110	13	0	126
Primero Penal de Navojoa	5	1	1	1	2	1	255	87	0	353
Segundo Penal de Navojoa	0	0	0	0	0	0	2	0	0	2
Primero Penal de Nogales	1	2	0	1	0	1	38	128	1	172
Segundo Penal de Nogales	1	6	0	1	1	0	43	148	0	200
Tercero Penal de Nogales	2	10	1	0	0	3	43	6	0	65
Penal de Puerto Peñasco	1	6	0	1	0	1	55	89	0	153
Mixto de Sahuaripa	0	0	0	0	0	0	0	1	0	1
Primero Penal de San Luis Río Colorado	2	0	2	1	0	1	41	107	3	157
Segundo Penal de San Luis Río Colorado	0	3	1	0	2	0	44	56	0	106
Mixto de San Luis Río Colorado	0	4	2	0	1	0	39	0	0	46
Mixto de Ures	0	0	0	1	0	1	2	0	0	4
TOTAL	44	57	13	35	44	32	2767	1477	37	4506

- 1.- Acumulación de autos
- 2.- Desvanecimiento de datos
- 3.- Desistimiento del ministerio público
- 4.- Inimputabilidad en razón de edad u otras
- 5.- Libertad por amparo
- 6.- Muerte del inculcado
- 7.- Perdón y consentimiento del ofendido
- 8.- Prescripción de la acción penal
- 9.- Revocación del auto de formal prisión en segunda instancia

Causas de conclusión

Los asuntos que concluyeron por otras causas que se muestran en las presente tabla, refieren tanto a los inculcados del año 2011 como de años anteriores de todos los Juzgados de Primera Instancia.

Trámite a diciembre de 2011

JUZGADOS DE PRIMERA INSTANCIA	POR INCULPADO		
	LIBRES	DETENIDOS	TOTAL
Penal de Agua Prieta	93	96	189
Mixto de Álamos	18	22	40
Penal de Caborca	29	71	100
Mixto de Cananea	46	33	79
Primero Penal de Cd. Obregón	69	120	189
Segundo Penal de Cd. Obregón	69	75	144
Tercero Penal de Cd. Obregón	55	114	169
Cuarto Penal de Cd. Obregón	42	93	135
Mixto de Cumpas	18	11	29
Primero Penal de Guaymas	40	102	142
Segundo Penal de Guaymas	36	74	110
Primero Penal de Hermosillo	97	85	182
Segundo Penal de Hermosillo	84	168	252
Tercero Penal de Hermosillo	82	168	250
Cuarto Penal de Hermosillo	90	190	280
Quinto Penal de Hermosillo	67	127	194
Sexto Penal de Hermosillo	79	111	190
Séptimo Penal de Hermosillo	81	137	218
Octavo Penal de Hermosillo	95	157	252
Primero Mixto de Huatabampo	30	18	48
Segundo Mixto de Huatabampo	24	27	51
Mixto de Magdalena	28	47	75
Primero Penal de Navojoa	133	90	223
Segundo Penal de Navojoa	5	14	19
Primero Penal de Nogales	20	66	86
Segundo Penal de Nogales	29	100	129
Tercero Penal de Nogales	21	75	96
Penal de Puerto Peñasco	19	45	64
Mixto de Sahuaripa	0	1	1
Primero Penal de San Luis Río Colorado	33	72	105
Segundo Penal de San Luis Río Colorado	33	61	94
Mixto de San Luis Río Colorado	5	44	49
Mixto de Ures	8	13	21
TOTAL	1578	2627	4205

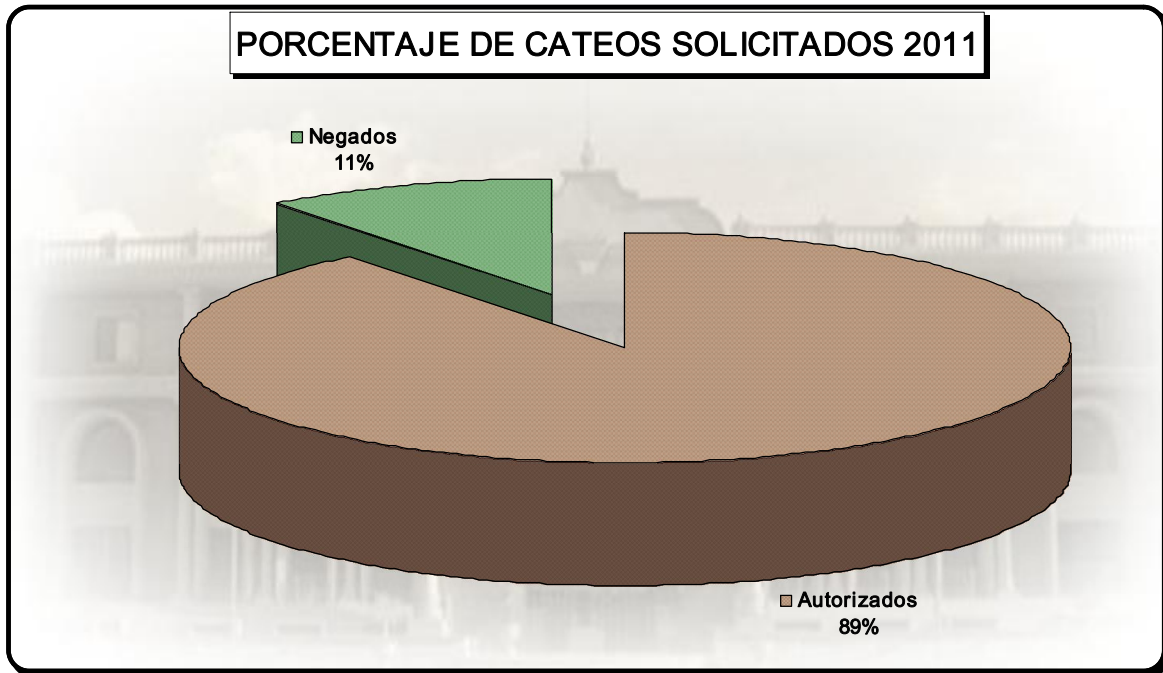
La presente tabla indica el total de procesados en trámite al cierre del año 2011, señalando el total de procesados detenidos y el total de procesados en libertad. Se hace la aclaración que un expediente puede contener uno o más procesados.

JUZGADOS DE PRIMERA INSTANCIA	POR EXPEDIENTE		
	LIBRES	DETENIDOS	TOTAL
Penal de Agua Prieta	63	63	126
Mixto de Álamos	18	24	42
Penal de Caborca	26	56	82
Mixto de Cananea	21	31	52
Primero Penal de Cd. Obregón	56	81	137
Segundo Penal de Cd. Obregón	46	60	106
Tercero Penal de Cd. Obregón	49	90	139
Cuarto Penal de Cd. Obregón	31	62	93
Mixto de Cumpas	15	10	25
Primero Penal de Guaymas	36	78	114
Segundo Penal de Guaymas	28	62	90
Primero Penal de Hermosillo	67	70	137
Segundo Penal de Hermosillo	70	135	205
Tercero Penal de Hermosillo	68	127	195
Cuarto Penal de Hermosillo	75	138	213
Quinto Penal de Hermosillo	60	105	165
Sexto Penal de Hermosillo	66	92	158
Séptimo Penal de Hermosillo	73	114	187
Octavo Penal de Hermosillo	80	129	209
Primero Mixto de Huatabampo	27	18	45
Segundo Mixto de Huatabampo	17	27	44
Mixto de Magdalena	23	44	67
Primero Penal de Navojoa	109	67	176
Segundo Penal de Navojoa	5	13	18
Primero Penal de Nogales	18	48	66
Segundo Penal de Nogales	24	75	99
Tercero Penal de Nogales	17	46	63
Penal de Puerto Peñasco	19	35	54
Mixto de Sahuaripa	0	1	1
Primero Penal de San Luis Río Colorado	27	54	81
Segundo Penal de San Luis Río Colorado	32	49	81
Mixto de San Luis Río Colorado	4	32	36
Mixto de Ures	7	11	18
TOTAL	1277	2047	3324

La presente tabla indica el total de expedientes en trámite al cierre del año 2011, señalando el total de expedientes con procesados detenidos y el total de expedientes con procesados en libertad.

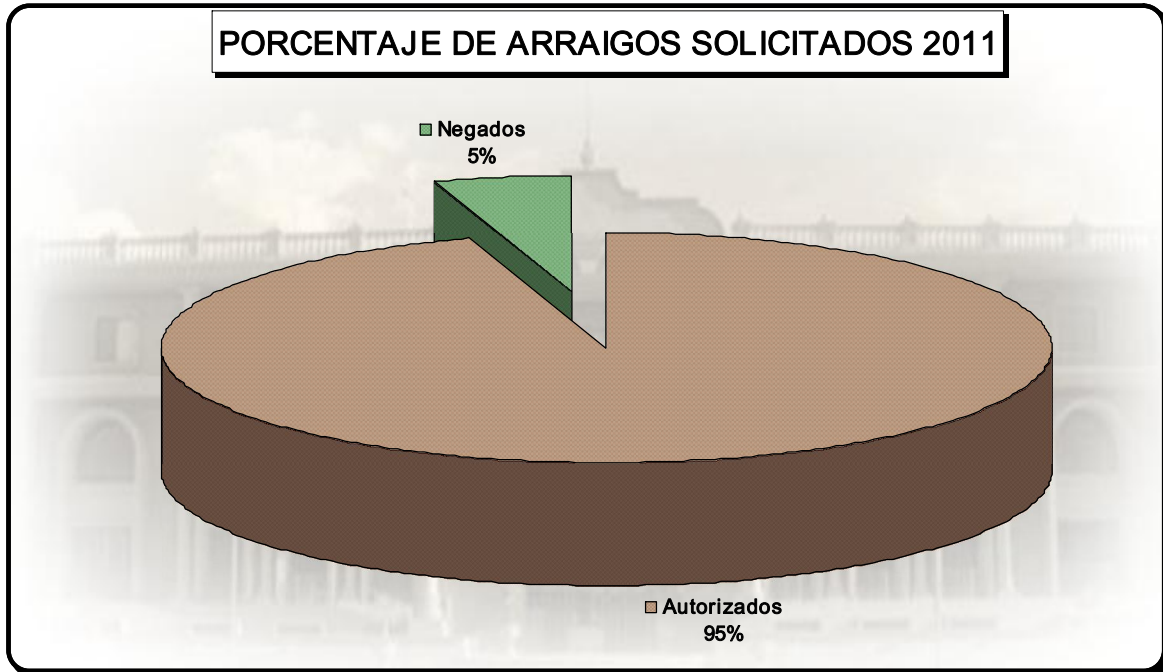
Cateos

JUZGADOS DE PRIMERA INSTANCIA	Solicitados	Autorizados	Negados
Penal de Agua Prieta	12	11	1
Mixto de Álamos	1	1	0
Penal de Caborca	11	11	0
Mixto de Cananea	5	4	1
Primero Penal de Cd. Obregón	9	8	1
Segundo Penal de Cd. Obregón	9	7	2
Tercero Penal de Cd. Obregón	7	6	1
Cuarto Penal de Hermosillo	8	5	3
Mixto de Cumpas	2	2	0
Primero Penal de Guaymas	8	8	0
Segundo Penal de Guaymas	8	8	0
Primero Penal de Hermosillo	12	12	0
Segundo Penal de Hermosillo	14	7	7
Tercero Penal de Hermosillo	15	15	0
Cuarto Penal de Hermosillo	12	11	1
Quinto Penal de Hermosillo	17	16	1
Sexto Penal de Hermosillo	13	11	2
Séptimo Penal de Hermosillo	13	12	1
Octavo Penal de Hermosillo	11	11	0
Primero Mixto de Huatabampo	4	3	1
Segundo Mixto de Huatabampo	5	4	1
Mixto de Magdalena	10	10	0
Primero Penal de Navojoa	11	11	0
Segundo Penal de Navojoa	0	0	0
Primero Penal de Nogales	4	4	0
Segundo Penal de Nogales	11	8	3
Tercero Penal de Nogales	8	7	1
Penal de Puerto Peñasco	0	0	0
Mixto de Sahuaripa	1	1	0
Primero Penal de San Luis Río Colorado	4	4	0
Segundo Penal de San Luis Río Colorado	6	6	0
Mixto de San Luis Río Colorado	2	2	0
Mixto de Ures	4	4	0
TOTAL	257	230	27



Arraigos

JUZGADOS DE PRIMERA INSTANCIA	Solicitados	Autorizados	Negados
Penal de Agua Prieta	27	27	0
Mixto de Álamos	5	5	0
Penal de Caborca	59	57	2
Mixto de Cananea	10	10	0
Primero Penal de Cd. Obregón	54	47	5
Segundo Penal de Cd. Obregón	54	52	2
Tercero Penal de Cd. Obregón	54	53	1
Cuarto Penal de Hermosillo	56	55	1
Mixto de Cumpas	6	5	1
Primero Penal de Guaymas	35	33	2
Segundo Penal de Guaymas	59	57	2
Primero Penal de Hermosillo	47	46	1
Segundo Penal de Hermosillo	37	37	0
Tercero Penal de Hermosillo	46	45	1
Cuarto Penal de Hermosillo	38	37	1
Quinto Penal de Hermosillo	44	34	10
Sexto Penal de Hermosillo	35	29	6
Séptimo Penal de Hermosillo	45	42	3
Octavo Penal de Hermosillo	36	36	0
Primero Mixto de Huatabampo	23	19	4
Segundo Mixto de Huatabampo	16	14	2
Mixto de Magdalena	25	25	0
Primero Penal de Navojoa	43	38	5
Segundo Penal de Navojoa	0	0	0
Primero Penal de Nogales	18	18	0
Segundo Penal de Nogales	23	23	0
Tercero Penal de Nogales	16	16	0
Penal de Puerto Peñasco	14	13	1
Mixto de Sahuaripa	1	1	0
Primero Penal de San Luis Río Colorado	22	22	0
Segundo Penal de San Luis Río Colorado	22	22	0
Mixto de San Luis Río Colorado	25	25	0
Mixto de Ures	2	2	0
TOTAL	997	945	50



Incidencia delictiva

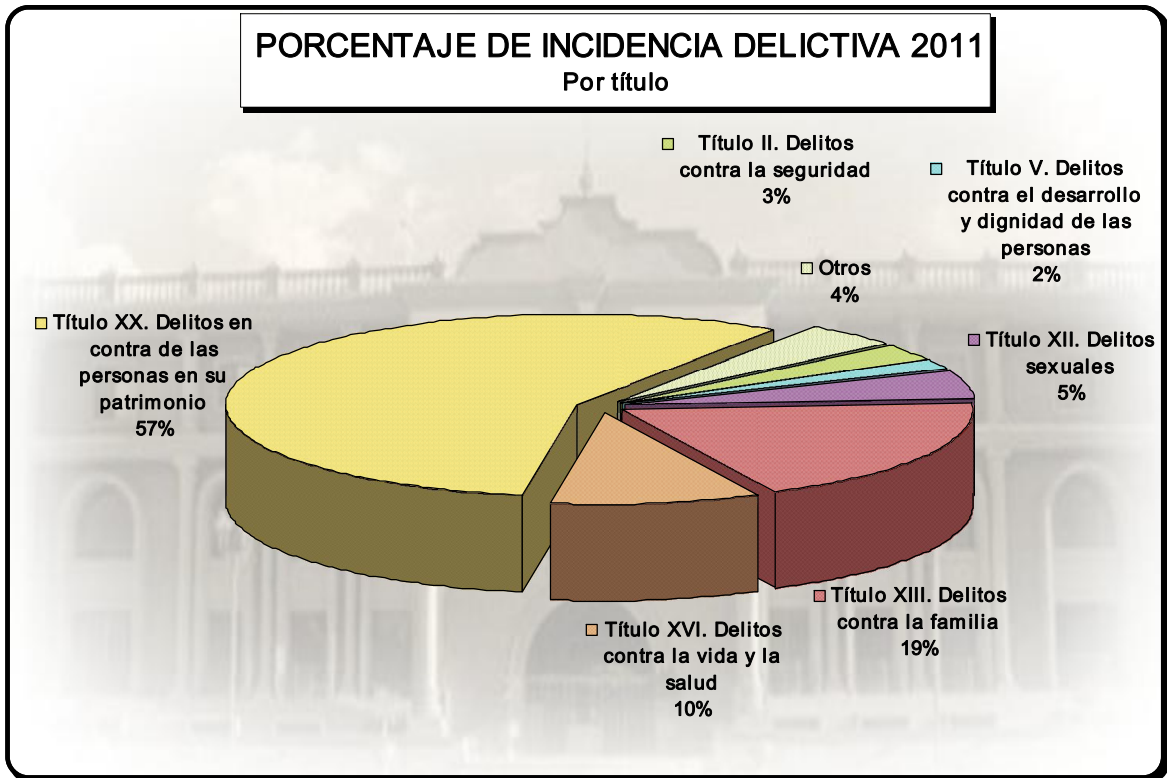
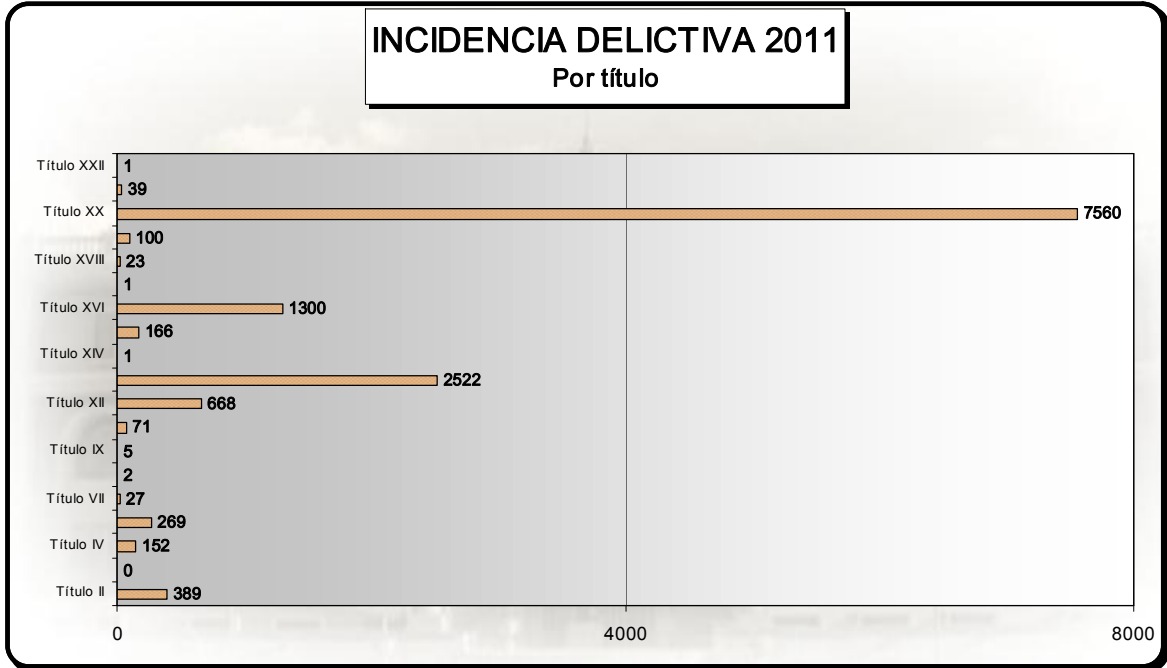
Esta estadística se forma a partir de la radicación de los asuntos penales en los Juzgados de Primera Instancia, aún cuando correspondan a averiguaciones previas iniciadas con anterioridad al año 2011.

INCIDENCIA DELICTIVA (Por capítulo)		
Título Segundo : Delitos contra la seguridad		
Capítulo I	Evasión de presos	3
Capítulo III	Armas prohibidas	45
Capítulo IV	Asociación delictuosa	51
Capítulo V	Conducción punible de vehículos	281
Capítulo VI	Delincuencia organizada	9
Total		389
Título tercero: Delitos contra el normal funcionamiento de vías de comunicación, vehículos y embarcaciones y violación de correspondencia		
Capítulo I	Delitos contra el normal funcionamiento de vías de comunicación, vehículos y embarcaciones	0
Total		0
Título Cuarto: Delitos contra la autoridad		
Capítulo I	Desobediencia y resistencia de particulares	53
Capítulo III	Quebrantamiento de sellos	0
Capítulo IV	Delitos contra funcionarios públicos	99
Total		152
Título Quinto: Delitos contra el desarrollo y dignidad de las personas		
Capítulo I	Exposición pública de pornografía y exhibiciones obscenas	20
Capítulo II	De las personas menores de edad y quienes no tienen la capacidad para comprender el significado del hecho	249
Total		269
Título Séptimo: Delitos cometidos por servidores públicos		
Capítulo II	Abuso de autoridad, incumplimiento de un deber legal y tortura	17
Capítulo IV	Ejercicio indebido o abandono del servicio publico	1
Capítulo V	Cohecho	6
Capítulo VI	Peculado	1
Capítulo X	Ejercicio abusivo de funciones	2
Total		27
Título Octavo: Delitos cometidos contra la procuración y administración de justicia		
Capítulo I	Delitos cometidos contra la procuración y administración de	2

INCIDENCIA DELICTIVA (Por capítulo)	
justicia	
Total	2
Título Noveno: Responsabilidad profesional	
Capítulo I Responsabilidad médica y técnica	2
Capítulo II Delitos de abogados, patronos y litigantes	3
Total	5
Título Décimo: Falsedad	
Capítulo I Falsificación de sellos, llaves y marcas	0
Capítulo II Falsificación de documentos en general	35
Capítulo III Falsedad en declaraciones judiciales y en información ante una autoridad o notario	34
Capítulo IV Variación del nombre o del domicilio	1
Capítulo V Usurpación de funciones públicas o de profesión	1
Capítulo VI Uso indebido de uniformes, emblemas, símbolos, credenciales, placas o gafetes oficiales	0
Total	71
Título Decimosegundo: Delitos sexuales	
Capítulo I Hostigamiento sexual	359
Capítulo II Estupro	54
Capítulo III Violación	247
Capítulo IV Rapto	8
Capítulo V Incesto	0
Total	668
Título decimotercero: Delitos contra la familia	
Capítulo I Suposición, supresión, ocultación, substitución de infante; y violación de impedimentos civiles	0
Capítulo II Bigamia	0
Capítulo III Incumplimientos de obligaciones familiares	1749
Capítulo IV Violencia intrafamiliar	773
Total	2522
Título Decimocuarto: Delitos en materia de inhumaciones y exhumaciones	
Capítulo I Violación de las leyes sobre inhumaciones y exhumaciones	1
Total	1
Título Decimoquinto: Delitos contra la paz y seguridad de las personas	
Capítulo I Amenazas	58
Capítulo II Allanamiento de morada y asalto	108
Total	166

INCIDENCIA DELICTIVA (Por capítulo)		
Título Decimosexto: Delitos contra la vida y la salud		
Capítulo I	Lesiones	905
Capítulo II	Homicidio	383
Capítulo V	Aborto	3
Capítulo VI	Venta clandestina de bebidas alcohólicas	2
Capítulo VII	Abandono de personas	7
Total		1,300
Título Decimoséptimo: Delitos contra el honor		
Capítulo I	Injurias y difamación	0
Capítulo II	Calumnia	1
Total		1
Título Decimooctavo: Chantaje y extorsión		
Capítulo I	Chantaje	1
Capítulo II	Extorsión	22
Total		23
Título Decimonoveno: Privación ilegal de libertad, violación de otros derechos y secuestro		
Capítulo I	Privación ilegal de libertad y violación de otros derechos	72
Capítulo II	Secuestro	20
NOTA: En esta información se incluyen los casos radicados en el 2011 que legalmente han sido clasificados dentro de la figura del secuestro, aun cuando hayan sido presuntamente cometidos en perjuicio de personas mencionadas por los acusados, como involucradas en diversos hechos delictivos. Además algunos de los asuntos clasificados o reclasificados bajo el tipo penal del secuestro corresponden a averiguaciones previas por hechos acaecidos con anterioridad al año 2011, y no en todos los casos se trata de la figura de secuestro en que se tiene el propósito para pedir rescate. Además se incluye un caso en el que el secuestro fue en grado de tentativa.		
Capítulo III	Sustracción, tráfico de menores	2
Capítulo IV	Trata de personas	3
Total		100
Título Vigésimo: Delitos en contra de las personas en su patrimonio		
Capítulo I	Robo	6046
Capítulo II	Abigeato	24
Capítulo III	Abuso de confianza	137
Capítulo IV	Fraude	363
Capítulo V	Delitos cometidos por personas sujetas a concurso	0
Capítulo VI	Despojo	191
Capítulo VII	Daños	799
Total		7,560
Título Vigésimo primero: Encubrimiento		
Capítulo I	Encubrimiento	39

INCIDENCIA DELICTIVA (Por capítulo)	
Total	39
Total general	13,292



Esta estadística se forma a partir de la radicación de los asuntos penales en los Juzgados de Primera Instancia, aún cuando correspondan a averiguaciones previas iniciadas con anterioridad al año 2011.

INCIDENCIA DELICTIVA Por Delito	
Título Segundo: Delitos contra la seguridad	
Capítulo I Evasión de presos	
Evasión de presos 1er párrafo	3
Capítulo III Armas prohibidas	
Portación de armas prohibidas	45
Capítulo IV Asociación delictuosa	
Asociación delictuosa	49
Asociación delictuosa int. Menores/incapac	1
Asociación delictuosa cuyo miembro es o haya sido elemento policial	1
Capítulo V Conducción punible de vehículos	
Conducción punible de vehículos, fracción I	281
Conducción punible de vehículos, fracción II	0
Conducción punible de vehículos, agravada	0
Capítulo VI Delincuencia organizada	
Delincuencia organizada	9
Total	389
Título Tercero: Delitos contra el normal funcionamiento de vías de comunicación, vehículos y embarcaciones y violación de correspondencia	
Capítulo I Delitos contra el normal funcionamiento de vías de comunicación, vehículos y embarcaciones	
Daño o destrucción dolosa a vías estatales de comunicación o vías públicas	0
Delito contra el normal funcionamiento de embarcaciones, fracción I, culposo	0
Total	0
Título Cuarto: Delitos contra la autoridad	
Capítulo I Desobediencia y resistencia de particulares	
Resistencia de Particulares	32
Desobediencia y resistencia de particulares	21
Capítulo III Quebrantamiento de sellos	
Quebrantamiento de sellos	0
Capítulo IV Delitos contra funcionarios públicos	
Delitos contra funcionarios públicos	99
Delitos contra funcionarios públicos, en grado de tentativa	0
Total	152
Título Quinto: Delitos contra el desarrollo y dignidad de las personas	
Capítulo I Exposición pública de pornografía y exhibiciones obscenas.	
Ultrajes a la moral pública	15

INCIDENCIA DELICTIVA Por Delito	
Ultrajes a una institución pública	0
Ultrajes a la moral pública por exhibición obscena	5
Capítulo II De las personas menores de edad y quienes no tienen la capacidad de comprender el significado del hecho.	
Corrupción de menores e incapaces por procuración o facilitación	150
Corrupción reiterada de menores e incapaces	27
Corrupción reiterada de menores e incapaces grado tentativa	0
Corrupción por empleo de menores	71
Pornografía infantil/ incapaz menor fracción I	1
Pornografía infantil/ incapaz menor de 12 años	0
Relaciones sexuales remuneradas	0
Total	269
Título Séptimo: Delitos cometidos por servidores públicos	
Capítulo II Abuso de autoridad, incumplimiento de un deber legal y tortura	
Abuso de autoridad o incumplimiento de un deber legal	7
Abuso de autoridad o incumplimiento de un deber legal, cometidos por corporación policial	10
Capítulo IV Ejercicio indebido o abandono del servicio público	
Ejercicio indebido o abandono del servicio público	1
Capítulo V Cohecho	
Cohecho fracción I	4
Cohecho fracción I, cometido por miembro de corporación policial	0
Cohecho fracción II	2
Cohecho fracción I en grado de tentativa	0
Capítulo VI Peculado	
Peculado	1
Capítulo X Ejercicio abusivo de funciones	
Uso indebido de atribuciones y facultades	2
Total	27
Título Octavo: Delitos cometidos contra la procuración y administración de justicia	
Capítulo I Delitos cometidos contra la procuración y administración de justicia	
Delitos cometidos contra la procuración y administración de justicia, fracción IV	2
Delitos cometidos contra la procuración y administración de justicia, fracción VII	0
Delitos cometidos contra la procuración y administración de justicia, fracción XIX	0
Total	2
Título Noveno: Responsabilidad profesional	

INCIDENCIA DELICTIVA Por Delito	
Capítulo I Responsabilidad médica y técnica	
Responsabilidad médica y técnica	2
Responsabilidad médica	0
Capítulo II Delitos de abogados, patronos y litigantes	
Delitos de abogados, patronos y litigantes, fracción I	3
Total	5
Título Décimo: Falsedad	
Capítulo I Falsificación de sellos, llaves y marcas	
Falsificación de sellos, llaves y marcas, fracción III	0
Capítulo II Falsificación de documentos en general	
Falsificación de documentos, fracción I	19
Falsificación de documentos, fracción II	12
Falsificación de documentos, fracción III	1
Falsificación de documentos, fracción IV	1
Falsificación de documentos, fracción IV	1
Falsificación de documentos, fracción XI	1
Falsificación de titulo portad. documento crédito FR	0
Falsificación, fracción I	8
Falsificación, fracción II	1
Falsificación, fracción III	1
Falsificación, fracción VI	1
Capítulo III Falsedad en declaraciones judiciales y en informes dados ante una autoridad o notario	
Falsedad en declaraciones, fracción I	30
Falsedad en declaraciones, fracción II	2
Falsedad en declaraciones, fracción II agravado	1
Falsedad en declaraciones, fracción IV	1
Capítulo IV Variación del nombre o del domicilio	
Variación de nombre, fracción I	1
Capítulo V Usurpación de funciones públicas o de profesión	
Usurpación de profesión, fracción II	0
Usurpación de funciones públicas, fracción I	1
Capítulo VI Uso indebido de uniformes, emblemas, símbolos, credenciales placas o gafetes oficiales	
Uso indebido de uniformes, emblemas, símbolos, credenciales, placas o gafetes oficiales	0
Total	71
Título Decimosegundo: Delitos sexuales	
Capítulo I Hostigamiento sexual	
Hostigamiento sexual	0
Abusos deshonestos	230
Abusos deshonestos, con violencia	5
Abusos deshonestos de menor de doce años o incapaz	24

INCIDENCIA DELICTIVA Por Delito	
Abusos deshonestos de menor de doce años o incapaz con violencia	3
Abusos deshonestos calificado	80
Abusos deshonestos con violencia calificado	4
Abusos deshonestos de menor de doce años o incapaz, calificado	8
Abusos deshonestos de menor de doce años o incapaz, con violencia, calificado	5
Capítulo II Estupro	
Estupro	54
Capítulo III Violación	
Violación	121
Violación, en grado de tentativa	18
Equiparable a la violación, fracción I	34
Equiparable a la violación, fracción II	4
Equiparable a la violación, fracción I, en grado de tentativa	1
Equiparable a la violación, fracción II, en grado de tentativa	1
Violación calificada	41
Equiparable violación, fracción I Art, 219 calificada	4
Equiparable violación, fracción II Art 219 calificada	5
Equiparable violación, fracción II, con violencia, Art 219 calificada	5
Violación calificada, en grado de tentativa	12
Equiparable violación, fracción I Art 219 calificada, en grado de tentativa	1
Capítulo IV Rapto	
Rapto	8
Rapto con presunción de seducción	0
Capítulo V Incesto	
Incesto en grado de tentativa	0
Total	668
Título Decimotercero: Delitos contra la familia	
Capítulo I Suposición, supresión, ocultación, sustitución de infante y violación de impedimentos civiles	
Substitución y ocultación de infante	0
Capítulo II Bigamia	
Bigamia	0
Capítulo III Incumplimientos de obligaciones familiares	
Incumplimiento de obligaciones familiares	1,749
Capítulo IV Violencia intrafamiliar	
Violencia intrafamiliar	677
Violencia Intrafamiliar en contra de menor	13
Equiparable a la violencia intrafamiliar	83
Violencia intrafamiliar en grado de tentativa	0
Total	2,522
Título Decimocuarto: Delitos en materia de inhumaciones y exhumaciones	

INCIDENCIA DELICTIVA Por Delito	
Capítulo I Violación de las leyes sobre inhumaciones y exhumaciones	
Inhumación, fracción I	1
Exhumación, fracción II	0
Ocultación, destrucción e inhumación agravada	0
Total	1
Título Decimoquinto: Delitos contra la paz y seguridad de las personas	
Capítulo I Amenazas	
Amenazas, fracción I	58
Capítulo II Allanamiento de morada y asalto	
Allanamiento de morada, 1er párrafo	100
Allanamiento de morada, 2do párrafo	3
Allanamiento de morada, 1er párrafo, en grado de tentativa	0
Asalto	3
Asalto por dos o mas personas de noche utilizando arma de fuego	2
Asalto por dos o mas personas de noche utilizando arma de fuego, en grado de tentativa	0
Asalto de población, poblado o ranchería	0
Asalto en grado de tentativa	0
Total	166
Título Decimosexto: Delitos contra la vida y la salud	
Capítulo I Lesiones	
Lesiones en grado de tentativa	0
Lesiones que tardan en sanar menos de 15 días	239
Lesiones que tardan en sanar mas de 15 días	314
Lesiones que no ponen en peligro la vida, que dejan secuela	1
Lesiones que tardan en sanar menos de 15 días, culposas	64
Lesiones que tardan en sanar mas de 15 días, culposas	147
Lesiones que no ponen en peligro la vida, que dejan secuela, culposas	10
Lesiones que tardan en sanar mas de 15 días, preterintencional	1
Lesiones que ponen en peligro la vida	70
Lesiones que ponen en peligro la vida Art. 234 A/B	0
Lesiones que ponen en peligro la vida 2 o más personas	0
Lesiones que ponen en peligro la vida que dejan secuela	1
Lesiones que ponen en peligro la vida, culposas	34
Lesiones que no ponen en peligro la vida, culposas	0
Lesiones que ponen en peligro la vida, preterintencionales	0
Lesiones que no ponen en peligro la vida, preterintencionales	1
Lesiones que tardan en sanar menos de 15 días, cometida por 2 o mas personas, sin acuerdo previo	2
Lesiones que tardan en sanar mas de 15 días, cometida por 2 o mas personas, sin acuerdo previo	0
Lesiones que tardan en sanar menos de 15 días, calificadas	2

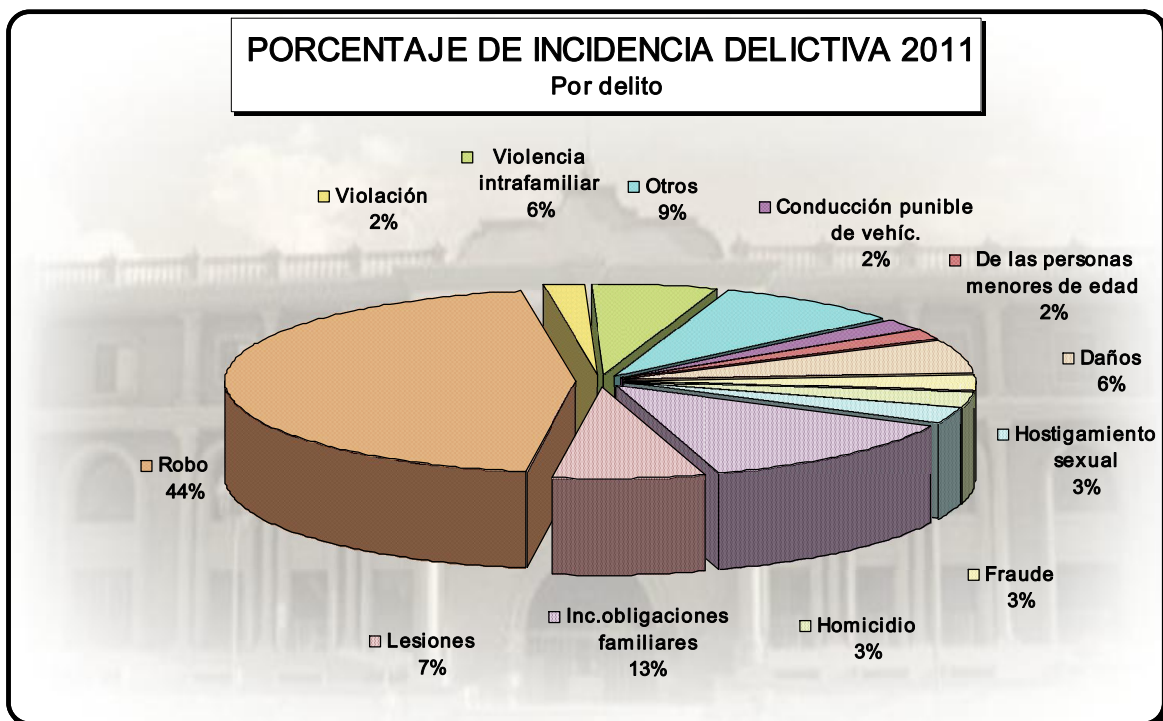
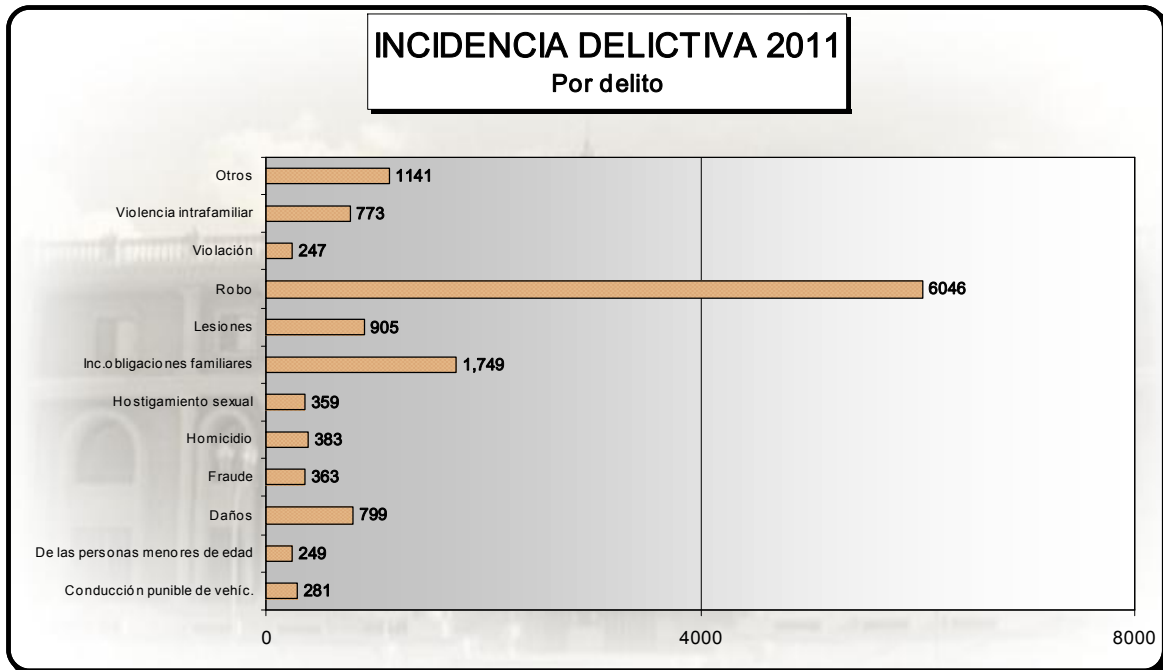
INCIDENCIA DELICTIVA Por Delito	
Lesiones que tardan en sanar mas de 15 días, calificadas	4
Lesiones que tardan en sanar mas de 15 días, contra menores o pupilos	0
Lesiones que no ponen en peligro la vida, que dejan secuela, calificadas	2
Lesiones que ponen en peligro la vida calificadas	4
Lesiones que tardan en sanar menos de 15 días, contra ascendientes	3
Lesiones que tardan en sanar más de 15 días, contra ascendientes	6
Capítulo II Homicidio	
Homicidio culposo motivo de tránsito de vehículos	18
Homicidio culposo	55
Homicidio preterintencional	3
Homicidio simple doloso	32
Homicidio simple doloso con armas de fuego	19
Homicidio simple doloso con arma blanca	7
Homicidio simple doloso, en grado de tentativa	65
Homicidio calificado a propósito de una violación, allanamiento de morada, asalto o secuestro	5
Homicidio calificado con premeditación, alevosía o traición	117
Homicidio calificado en razón del parentesco o relación	3
Homicidio calificado por gas venenoso, en grado de tentativa	2
Homicidio calificado a propósito de una violación, allanamiento de morada, asalto o secuestro, en grado de tentativa	4
Homicidio calificado con premeditación, alevosía o traición en grado de tentativa	49
Homicidio calificado en razón del parentesco o relación en grado de tentativa	2
Homicidio calificado por contagio doloso	1
Homicidio calificado por contagio doloso en grado de tentativa	1
Capítulo V Aborto	
Aborto con consentimiento	1
Aborto sin consentimiento con violencia	2
Aborto sin consentimiento en grado de tentativa	0
Capítulo VI Venta clandestina de bebidas alcohólicas	
Venta clandestina, fracción I	2
Venta clandestina, fracción V	0
Capítulo VII Abandono de personas	
Abandono de personas	1
Abandono de personas por omisión de auxilio o aviso gt	6
Total	1,300
Título Decimoséptimo: Delitos contra el honor	
Capítulo I Injurias y difamación	
Injurias	0
Difamación	0
Capítulo II Calumnia	
Calumnia	1
Total	1

INCIDENCIA DELICTIVA Por Delito	
Título Decimoctavo: Chantaje y extorsión	
Capítulo I Chantaje	
Chantaje	1
Capítulo II Extorsión	
Extorsión, primer párrafo	17
Extorsión, segundo párrafo agravado	0
Extorsión, segundo párrafo agravado, en grado de tentativa	0
Extorsión, primer párrafo, en grado de tentativa	5
Extorsión, segundo párrafo, en grado de tentativa	0
Total	23
Título Decimonoveno: Privación ilegal de libertad, violación de otros derechos y secuestro	
Capítulo I Privación ilegal de libertad y violación de otros derechos	
Privación ilegal de libertad, hasta por 3 días, fracción I	30
Privación ilegal de libertad, hasta por 3 días, fracción I en grado de tentativa	3
Privación ilegal de libertad por imposición de contrato, fracción II	2
Privación ilegal de libertad calificada	26
Privación ilegal de libertad por imposición de contrato, calificada	2
Privación ilegal de libertad equiparada	3
Privación ilegal de libertad calificada en grado de tentativa	6
Capítulo II Secuestro	
NOTA: En esta información se incluyen los casos radicados en el 2011 que legalmente han sido clasificados dentro de la figura del secuestro, aun cuando hayan sido presuntamente cometidos en perjuicio de personas mencionadas por los acusados, como involucradas en diversos hechos delictivos. Además algunos de los asuntos clasificados o reclasificados bajo el tipo penal del secuestro corresponden a averiguaciones previas por hechos acaecidos con anterioridad al año 2011, y no en todos los casos se trata de la figura de secuestro en que se tiene el propósito para pedir rescate. Además se incluye un caso en el que el secuestro fue en grado de tentativa.	
Secuestro, con propósito de obtener rescate, fracción I	9
Secuestro, menor específico ult PFC	0
Secuestro, con propósito de obtener rescate, fracción I en grado de tentativa	1
Secuestro, con propósito de obtener rescate, calificado	9
Secuestro, menor específico calificado	1
Secuestro con propósito de dañar a la víctima o a un tercero, calificado	0
Capítulo III Sustracción, tráfico de menores	
Sustracción, tráfico de menores e incapaces sin autorización de custodia de parientes en grado de tentativa Art 301-G	2
Capítulo IV Trata de Personas	
Trata de personas	3
Total	100
Título Vigésimo: Delitos en contra de las personas en su patrimonio	
Capítulo I Robo	
Robo	472

INCIDENCIA DELICTIVA Por Delito	
Robo en grado de tentativa	21
Robo equiparable, de cosa propia, fracción I	1
Robo equiparado por enajenación o adquisición de vehículo robado, fracción II	5
Robo con violencia, en las personas o en las cosas	1006
Robo de noche o por dos o mas personas	134
Robo en casa habitación, deshabitada al momento de su comisión	132
Robo en establecimiento comercial o de servicios abierto al público	950
Robo en transporte público	5
Robo de maquinaria e insumos agrícolas	11
Robo de vehículo de propulsión mecánica	438
Robo fracción III, VII, VIII	1
Desmant/ comerc vehículo robado sin procedencia	1
Desmant/comerc vehículo robado	48
Enajenac/tráfico vehículo robado	6
Alter/modif documento vehículo robado	1
Traslación de vehículo robado	39
Utilización de vehículos robados en la comisión de otros delitos	2
Participación de servidores públicos en actos relacionados con vehículos robados	0
Robo con violencia, en las personas o en las cosas, en grado de tentativa	89
Robo de noche o por dos o mas personas, en grado de tentativa	7
Robo en casa habitación, deshabitada al momento de su comisión, en grado de tentativa	7
Robo en establecimiento comercial o de servicios abierto al público, en grado de tentativa	10
Robo en transporte público en grado de tentativa	0
Robo de maquinaria e insumos agrícolas en grado de tentativa	0
Robo de vehículo de propulsión mecánica, en grado de tentativa	73
Robo fracción III, VII, VIII en grado de tentativa	0
Desmant/ comerc vehículo robado sin procedencia en grado de tentativa	0
Robo con violencia de noche o por dos o mas personas	459
Robo con violencia en casa habitación	967
Robo con violencia en establecimiento comercial o de servicios abierto al público	319
Robo con violencia en transporte público	19
Robo con violencia en oficinas recaudadoras o en donde se conserven caudales	10
Robo con violencia de maquinaria e insumos agrícolas	9
Robo con violencia de vehículo de propulsión mecánica	154
Robo de noche o por dos o mas personas, Art 308	37
Robo agravado concurre Art 308	14
Robo con armas de fuego	6
Robo en casa habitación habitada, al momento de su comisión	416
Robo con violencia de noche o por dos o mas personas, en grado de	24

INCIDENCIA DELICTIVA Por Delito	
tentativa	
Robo con violencia en casa habitación habitada, al momento de su comisión, en grado de tentativa	0
Robo con violencia en establecimiento comercial o de servicios abierto al público, en grado de tentativa	18
Robo con violencia en transporte público en grado de tentativa	3
Robo con violencia en oficinas recaudadoras o en donde se conserven caudales en grado de tentativa	4
Robo con violencia de maquinaria e insumos agrícolas en grado de tentativa	0
Robo con violencia de vehículo de propulsión mecánica, en grado de tentativa	31
Robo con violencia en casa habitación , en grado de tentativa	65
Robo de noche o por dos o mas personas, Art 308, en grado de tentativa	3
Robo agravado concurre Art 308, en grado de tentativa	2
Robo con armas de fuego en grado de tentativa	1
Robo en casa habitación habitada, al momento de su comisión, en grado de tentativa	25
Capítulo II Abigeato	
Abigeato por apoderamiento de ganado bovino	21
Abigeato por apoderamiento de ganado bovino, en grado de tentativa	0
Abigeato por apoderamiento de ganado equino, ovino, caprino o porcino	1
Abigeato por apoderamiento de ganado equino, ovino, caprino o porcino, con violencia	2
Abigeato por apoderamiento de pie de cría o sementales	0
Abigeato equiparable por adquisición, posesión, transporte o sacrificio con justificación indebida	0
Abigeato equiparado por marcar indebidamente o alterar marcas o señales	0
Capítulo III Abuso de confianza	
Abuso de confianza	131
Abuso de confianza de dueño depositario	0
Abuso de confianza de depositario	1
Abuso de confianza por retención	5
Capítulo IV Fraude	
Fraude genérico	210
Fraude genérico, en grado de tentativa	1
Fraude específico, fracción I	94
Fraude específico, fracción II	9
Fraude específico, fracción III	33
Fraude específico, fracción IV	3
Fraude específico, fracción V	0
Fraude específico, fracción VI	1
Fraude específico, fracción VII	3
Fraude específico, fracción VIII	0
Fraude específico, fracción IX	0
Fraude específico, fracción X	3

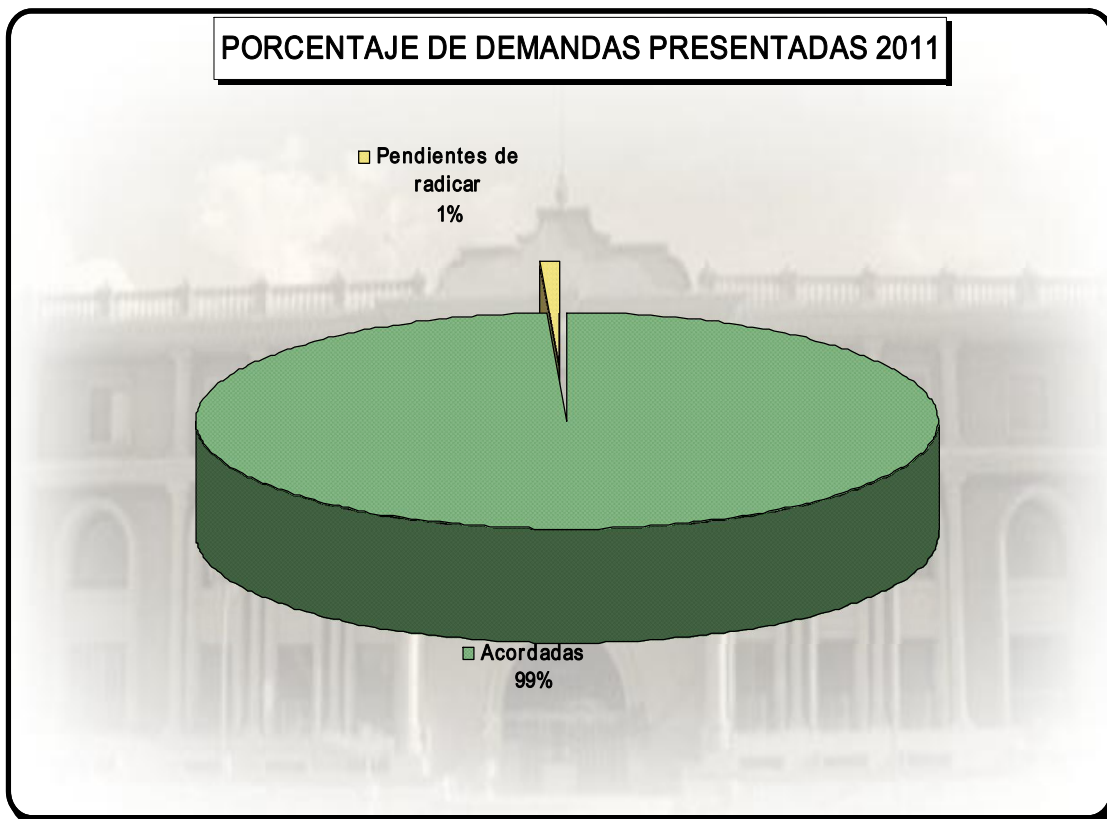
INCIDENCIA DELICTIVA Por Delito	
Fraude específico, fracción XII	0
Fraude específico, fracción XIII	0
Fraude específico, fracción XVI	1
Fraude específico, fracción XVII	1
Fraude específico, fracción XVIII	1
Fraude específico, fracción I en grado de tentativa	0
Fraude específico, fracción III en grado de tentativa	2
Fraude específico, fracción IV en grado de tentativa	1
Fraude específico, fracción XVIII en grado de tentativa	0
Capítulo V Delitos cometidos por personas sujetas a concurso	
Delitos cometidos por personas sujetas a concurso, en grado de tentativa	0
Capítulo VI Despojo	
Despojo, fracción I	173
Despojo, fracción II	4
Despojo, fracción III	1
Despojo en despoblado	10
Despojo part. Autor intelectual	3
Despojo, fracción I en grado de tentativa	0
Capítulo VII Daños	
Daños	190
Daños en grado de tentativa	0
Daños culposos	539
Daños preterintencionales	1
Daños agravados, fracción I	15
Daños agravados, fracción II	5
Daños agravados, fracción III	1
Daños agravados, fracción I, culposos	43
Daños agravados, fracción II, culposos	2
Daños agravados, fracción I, preterintencionales	1
Daños agravados, fracción II, preterintencionales	1
Daños agravados, fracción III, preterintencionales	1
Total	7,560
Título Vigésimo primero: Encubrimiento	
Capítulo I Encubrimiento	
Encubrimiento, fracción I	33
Encubrimiento, fracción II	1
Encubrimiento, fracción III	5
Total	39
Total general	13,292



Materia Civil**Demandas**

JUZGADOS DE PRIMERA INSTANCIA	DEMANDAS CIVILES 2011		
	Presentadas	Acordadas	Pendientes de Acordar
Civil Agua Prieta	208	207	1
Mixto Álamos	75	75	0
Civil Caborca	477	468	9
Mixto Cananea	132	132	0
Primero Civil Cd. Obregón	522	509	13
Segundo Civil Cd. Obregón	462	462	0
Tercero Civil Cd. Obregón	555	555	0
Cuarto Civil Cd. Obregón	528	528	0
Mixto Cumpas	57	57	0
Primero Civil Guaymas	360	359	1
Segundo Civil Guaymas	293	293	0
Primero Civil Hermosillo	1647	1647	
Segundo Civil Hermosillo	1646	1616	30
Tercero Civil Hermosillo	1647	1647	0
Primero Mixto Huatabampo	159	159	0
Segundo Mixto Huatabampo	80	79	1
Mixto Magdalena	157	157	0
Civil Navojoa	497	494	3
Civil Nogales	969	946	23
Civil Puerto Peñasco	168	164	4
Mixto Sahuaripa	14	14	0
Civil San Luis Río Colorado	231	226	5
Mixto San Luis Río Colorado	159	158	1
Mixto Ures	33	33	0
TOTAL	11076	10985	91

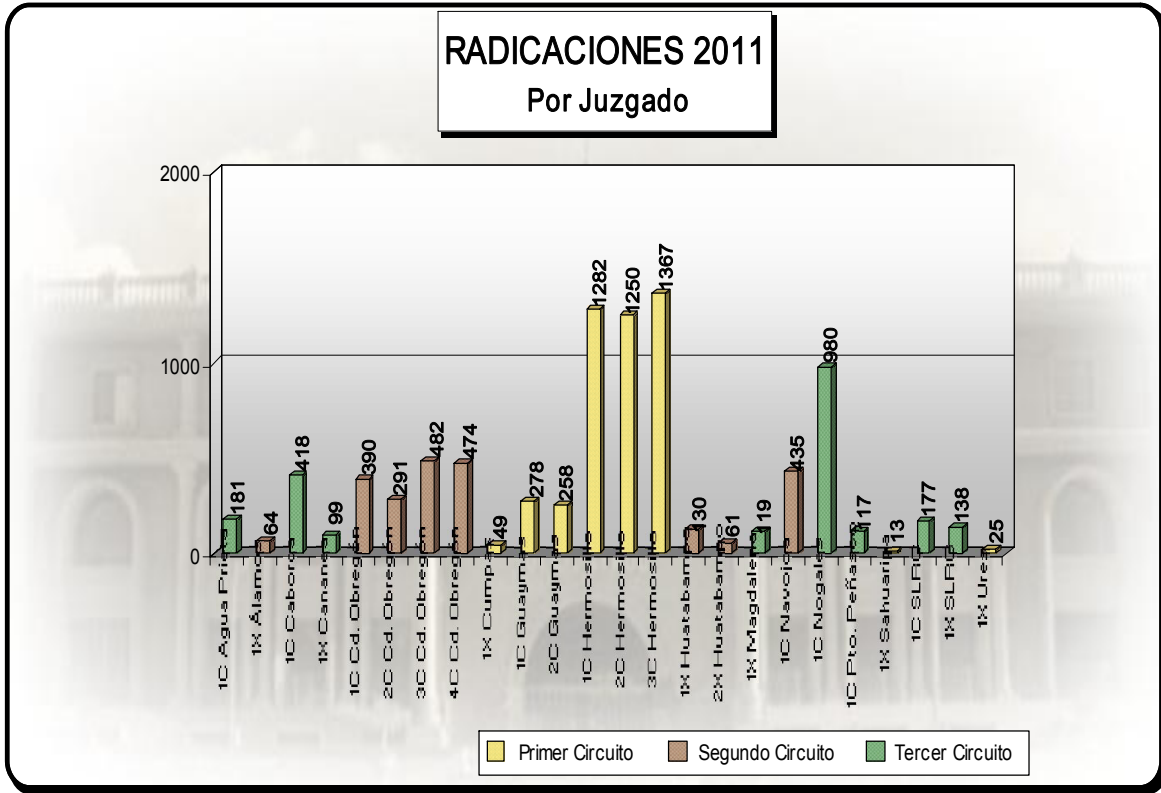
La presente tabla indica las demandas ingresadas por cada juzgado; de las demandas ingresadas se señala cuantas fueron acordadas, ya sea mediante aclaración verbal o auto de radicación; seguidamente se expone el número de demandas pendientes de acordar al cierre del año 2011. El 99% representa el total de demandas acordadas, el 1% pendientes de acordar al cierre del año. Al 31 de diciembre del 2011, se encontraban 1922 expedientes únicamente con acuerdo de aclaración verbal, sin ser subsanados por las partes interesadas del juicio. Estos expedientes refieren a demandas recibidas durante el año 2011 y representa el 17.3% del total ingresado.



Radicaciones

JUZGADOS DE PRIMERA INSTANCIA	RADICACIONES CIVILES 2011
	Radicados
Civil Agua Prieta	181
Mixto Álamos	64
Civil Caborca	418
Mixto Cananea	99
Primero Civil Cd. Obregón	390
Segundo Civil Cd. Obregón	291
Tercero Civil Cd. Obregón	482
Cuarto Civil Cd. Obregón	474
Mixto Cumpas	49
Primero Civil Guaymas	278
Segundo Civil Guaymas	258
Primero Civil Hermosillo	1282
Segundo Civil Hermosillo	1250
Tercero Civil Hermosillo	1367
Primero Mixto Huatabampo	130
Segundo Mixto Huatabampo	61
Mixto Magdalena	119
Civil Navojoa	435
Civil Nogales	980
Civil Puerto Peñasco	117
Mixto Sahuaripa	13
Civil San Luis Río Colorado	177
Mixto San Luis Río Colorado	138
Mixto Ures	25
TOTAL	9078

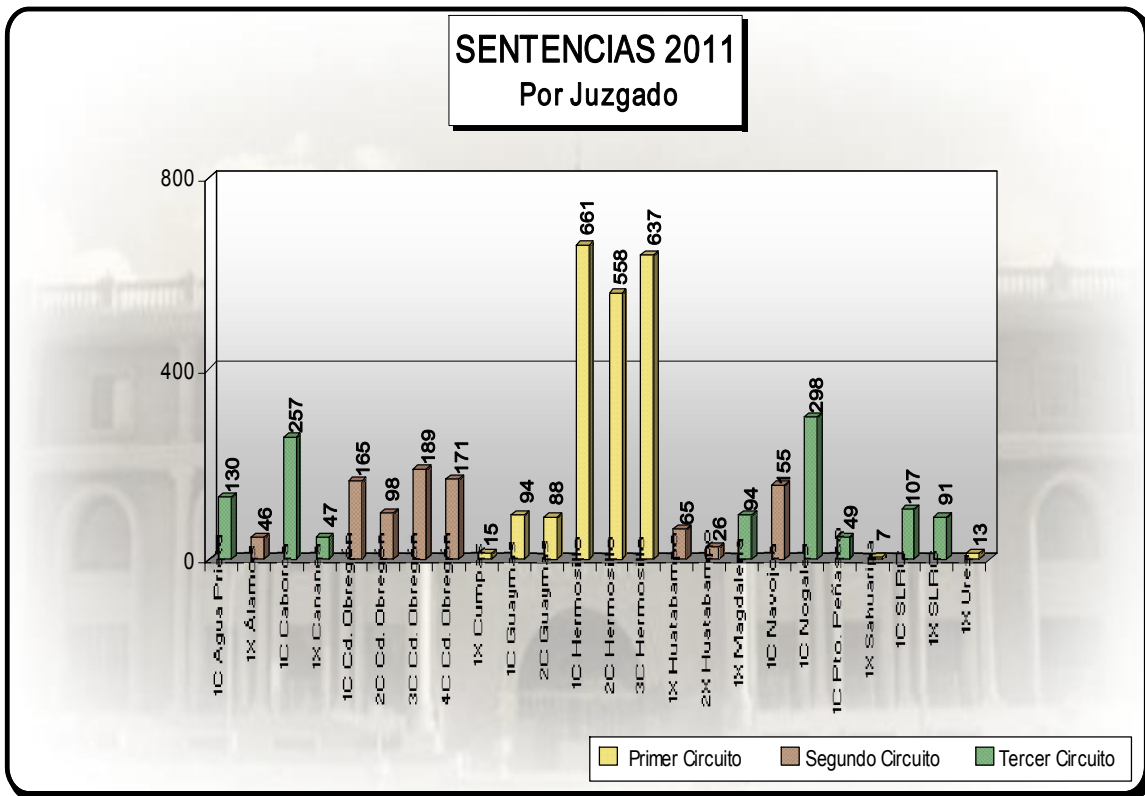
La presente tabla indica el total de autos de radicación que se dictaron en el ejercicio del año 2011 pueden ser de expedientes ingresados el mismo año, así como de años anteriores. Los expedientes de años anteriores, radicados en el año indicado, es debido a que eran expedientes con acuerdos de aclaración verbal o auto previo, que fueron subsanados por las partes interesadas hasta el presente año.



Sentencias

JUZGADOS DE PRIMERA INSTANCIA	SENTENCIAS CIVILES 2011
	Sentencia Dictadas
Civil Agua Prieta	130
Mixto Álamos	46
Civil Caborca	257
Mixto Cananea	47
Primero Civil Cd. Obregón	165
Segundo Civil Cd. Obregón	98
Tercero Civil Cd. Obregón	189
Cuarto Civil Cd. Obregón	171
Mixto Cumpas	15
Primero Civil Guaymas	94
Segundo Civil Guaymas	88
Primero Civil Hermosillo	661
Segundo Civil Hermosillo	558
Tercero Civil Hermosillo	637
Primero Mixto Huatabampo	65
Segundo Mixto Huatabampo	26
Mixto Magdalena	94
Civil Navojoa	155
Civil Nogales	298
Civil Puerto Peñasco	49
Mixto Sahuaripa	7
Civil San Luis Río Colorado	107
Mixto San Luis Río Colorado	91
Mixto Ures	13
TOTAL	4061

Un total de 4061 sentencias en materia civil fueron dictadas en el año 2011.



Duración de Juicios Civiles

JUZGADOS DE PRIMERA INSTANCIA	Concluidos por sentencia con indicación de la duración del juicio													
	1m	2m	3m	4m	5m	6m	7m	8m	9m	10m	11m	12m	más de 12m	Total
Civil Agua Prieta	34	20	16	9	10	3	1	1	0	0	2	2	32	130
Mixto Álamos	23	8	3	0	3	2	0	1	0	1	0	0	5	46
Civil Caborca	80	59	32	16	10	5	4	5	4	5	6	2	29	257
Mixto Cananea	26	6	5	0	6	0	1	0	2	0	0	0	1	47
Primero Civil Cd. Obregón	15	16	12	6	14	6	7	7	3	5	2	4	68	165
Segundo Civil Cd. Obregón	5	9	4	4	3	4	5	3	0	1	2	1	57	98
Tercero Civil Cd. Obregón	55	11	13	9	10	7	7	3	2	7	3	5	57	189
Cuarto Civil Cd. Obregón	21	16	10	5	6	11	7	4	3	3	7	5	73	171
Mixto Cumpas	4	4	0	1	0	0	1	0	0	0	1	0	4	15
Primero Civil Guaymas	9	8	9	5	6	4	2	4	3	4	4	3	33	94
Segundo Civil Guaymas	8	9	10	4	3	3	3	0	1	2	3	4	38	88
Primero Civil Hermosillo	179	113	57	33	24	23	11	16	12	8	10	7	168	661
Segundo Civil Hermosillo	137	96	58	27	18	19	15	14	13	14	9	5	133	558
Tercero Civil Hermosillo	217	89	57	35	18	16	11	10	10	6	8	9	151	637
Primero Mixto Huatabampo	26	16	5	3	1	0	0	1	0	0	1	0	12	65
Segundo Mixto Huatabampo	2	7	2	3	2	3	0	3	1	1	0	0	2	26
Mixto Magdalena	28	20	10	6	2	7	3	3	1	2	1	2	9	94
Civil Navojoa	44	26	15	11	8	2	1	3	4	3	4	2	32	155
Civil Nogales	22	43	17	22	20	29	9	4	12	2	0	5	113	298
Civil Puerto Peñasco	5	2	3	2	0	0	1	1	0	1	3	2	29	49
Mixto Sahuaripa	1	0	0	1	0	0	1	0	0	0	1	0	3	7
Civil San Luis Río Colorado	13	5	7	2	11	5	7	7	6	2	2	1	39	107
Mixto San Luis Río Colorado	23	16	5	7	6	3	4	2	2	5	4	1	13	91
Mixto Ures	3	4	1	1	0	1	0	0	0	0	0	0	3	13
TOTAL	980	603	351	212	181	153	101	92	79	72	73	60	1104	4061

NOTA: Para determinar la duración del juicio se tomó en cuenta la fecha de la presentación de la demanda hasta la fecha de sentencia.

La presente tabla señala la duración de juicios en los que se ha dictado sentencia, así por ejemplo, los números que se observan en la columna 1m indica el total de juicios cuya duración fue de un mes; la columna 2m, refiere a la cantidad de juicios cuya duración fue de dos meses, y así sucesivamente hasta la columna 12m (juicios que duraron 12 meses). La columna "más de 12m", muestra la cantidad de sentencias dictadas de enero a diciembre de 2010, cuyo proceso tuvo una duración de más de un año. El "total general" representa el total de sentencias dictadas durante el período de enero a diciembre de 2011. De las 4061 sentencias dictadas, 2957 se emitieron en juicios con duración promedio de **3 meses 15 días** y 1104 se dictaron en juicios con duración de más de un año.

Terminados Sin Sentencia

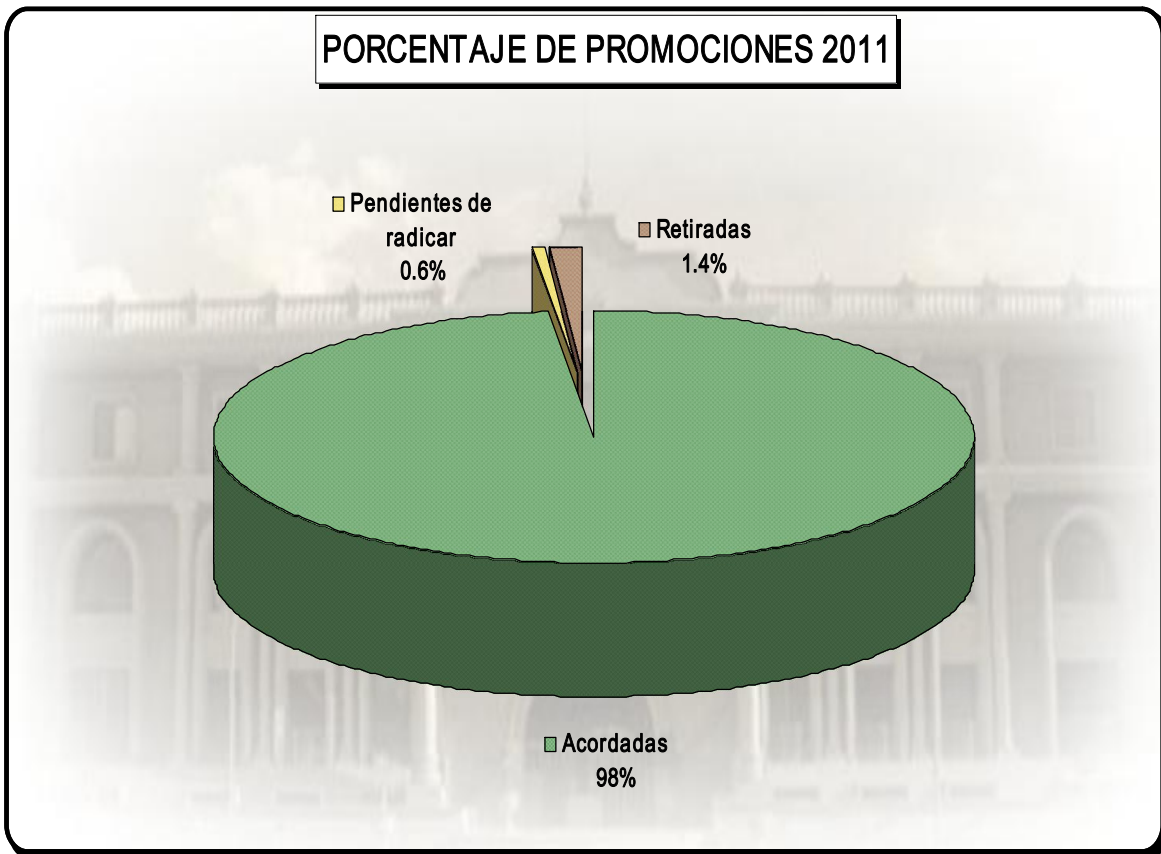
JUZGADOS DE PRIMERA INSTANCIA	Terminados Sin Sentencias 2011
Civil Agua Prieta	37
Mixto Álamos	10
Civil Caborca	65
Mixto Cananea	16
Primero Civil Cd. Obregón	230
Segundo Civil Cd. Obregón	254
Tercero Civil Cd. Obregón	127
Cuarto Civil Cd. Obregón	191
Mixto Cumpas	1
Primero Civil Guaymas	42
Segundo Civil Guaymas	56
Primero Civil Hermosillo	619
Segundo Civil Hermosillo	527
Tercero Civil Hermosillo	418
Primero Mixto Huatabampo	11
Segundo Mixto Huatabampo	8
Mixto Magdalena	13
Civil Navojoa	92
Civil Nogales	69
Civil Puerto Peñasco	27
Mixto Sahuaripa	2
Civil San Luis Río Colorado	31
Mixto San Luis Río Colorado	17
Mixto Ures	3
TOTAL	2866

Los terminados sin sentencia refieren aquellos expedientes que culminaron por diversas causas distintas a las sentencias, como pueden ser desistimiento de la acción y de la demanda, caducidad, convenio, entre otras.

Promociones

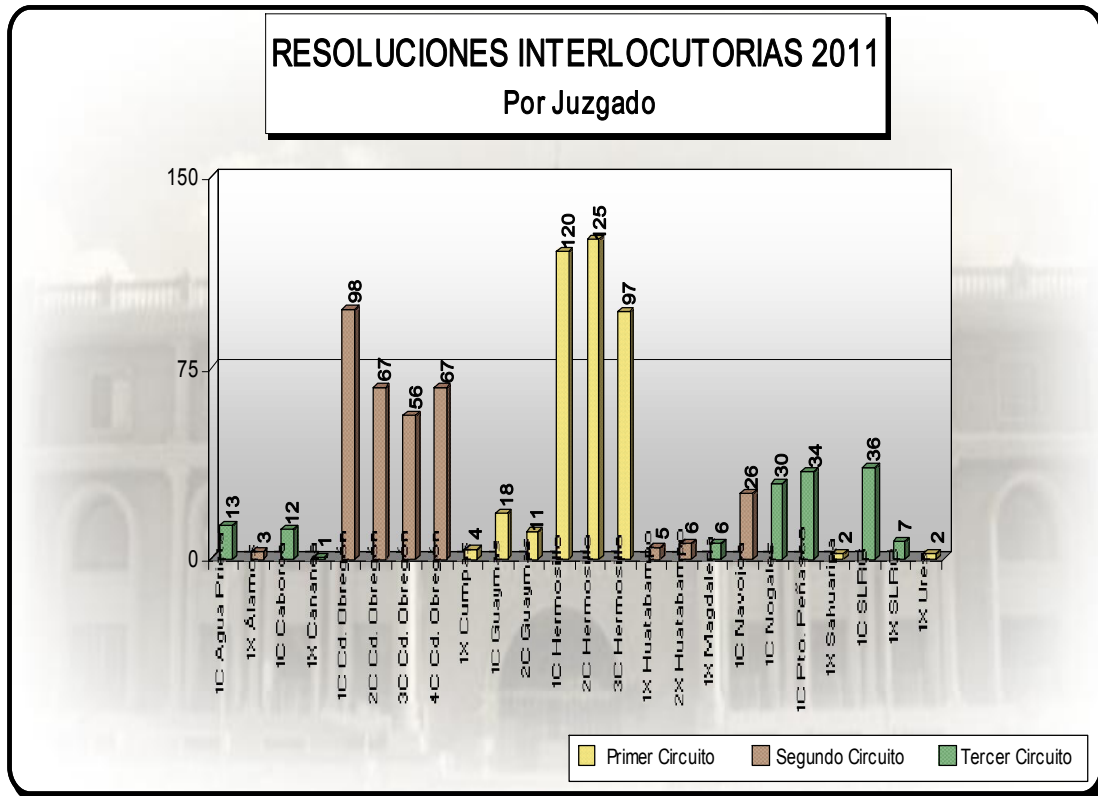
JUZGADOS DE PRIMERA INSTANCIA	PROMOCIONES CIVILES 2011			
	Presentadas	Acordadas	Pendientes de Acordar	Retiradas
Civil Agua Prieta	2288	2263	8	17
Mixto Álamos	591	586	1	4
Civil Caborca	3723	3640	39	44
Mixto Cananea	667	661	0	6
Primero Civil Cd. Obregón	6909	6717	81	111
Segundo Civil Cd. Obregón	5475	5350	78	47
Tercero Civil Cd. Obregón	5511	5367	70	74
Cuarto Civil Cd. Obregón	5072	5043	0	29
Mixto Cumpas	299	294	0	5
Primero Civil Guaymas	3765	3703	39	23
Segundo Civil Guaymas	3728	3695	31	2
Primero Civil Hermosillo	13208	12969	0	239
Segundo Civil Hermosillo	12117	11786	94	237
Tercero Civil Hermosillo	15068	14902	0	166
Primero Mixto Huatabampo	975	954	13	8
Segundo Mixto Huatabampo	912	905	0	7
Mixto Magdalena	1120	1097	11	12
Civil Navojoa	4115	4096	18	1
Civil Nogales	8525	8349	4	172
Civil Puerto Peñasco	3082	3025	19	38
Mixto Sahuaripa	185	184	0	1
Civil San Luis Río Colorado	3209	3158	13	38
Mixto San Luis Río Colorado	1883	1832	0	51
Mixto Ures	299	289	6	4
TOTAL	102726	100865	525	1336

Del total de promociones presentadas fueron acordadas el 98%, el 0.6% quedó pendiente de acordar, mientras que el 1.4% se retiraron.



Resoluciones Interlocutorias

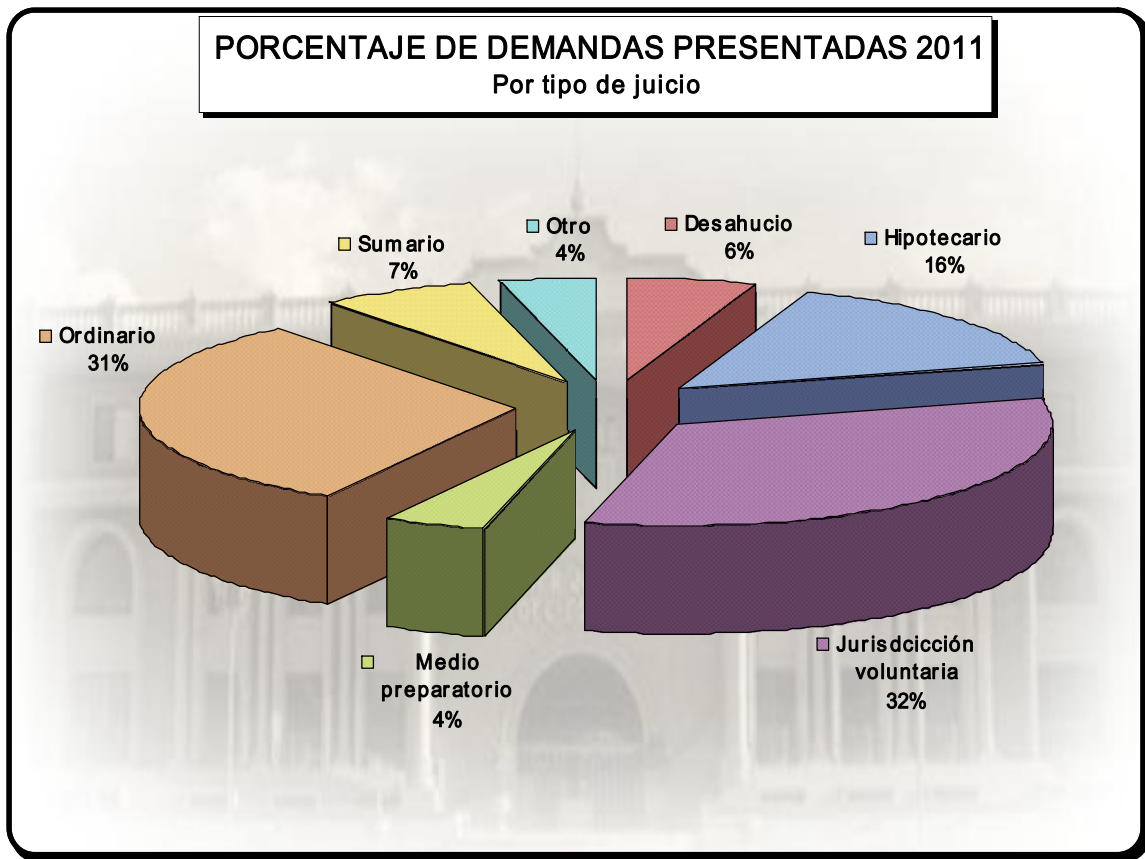
JUZGADOS DE PRIMERA INSTANCIA	RESOLUCIONES INTERLOCUTORIAS CIVILES 2011	
	Dictadas	Pendientes de Dictar
Civil Agua Prieta	13	0
Mixto Álamos	3	0
Civil Caborca	12	0
Mixto Cananea	1	0
Primero Civil Cd. Obregón	98	1
Segundo Civil Cd. Obregón	67	1
Tercero Civil Cd. Obregón	56	0
Cuarto Civil Cd. Obregón	67	2
Mixto Cumpas	4	0
Primero Civil Guaymas	18	0
Segundo Civil Guaymas	11	0
Primero Civil Hermosillo	120	0
Segundo Civil Hermosillo	125	9
Tercero Civil Hermosillo	97	0
Primero Mixto Huatabampo	5	0
Segundo Mixto Huatabampo	6	0
Mixto Magdalena	6	0
Civil Navojoa	26	0
Civil Nogales	30	0
Civil Puerto Peñasco	34	3
Mixto Sahuaripa	2	0
Civil San Luis Río Colorado	36	3
Mixto San Luis Río Colorado	7	0
Mixto Ures	2	0
TOTAL	846	19



Diversos tipos de juicios

JUZGADO DE PRIMERA INSTANCIA	Desahucio	Hipotecario	Jurisdicción Voluntaria	Medio Preparatorio	Ordinario	Sumario	Otros
Civil Agua Prieta	17	11	95	9	50	17	9
Mixto Álamos	1	0	38	12	11	4	9
Civil Caborca	18	19	311	14	71	23	21
Mixto Cananea	12	4	64	1	38	6	7
Primero Civil Cd. Obregón	18	73	123	12	226	46	24
Segundo Civil Cd. Obregón	23	93	93	8	192	38	15
Tercero Civil Cd. Obregón	22	88	162	19	206	44	14
Cuarto Civil Cd. Obregón	26	114	96	9	203	34	46
Mixto Cumpas	4	2	30	2	10	2	7
Primero Civil Guaymas	36	71	67	14	117	32	23
Segundo Civil Guaymas	21	58	67	17	86	27	17
Primero Civil Hermosillo	90	241	617	90	459	114	36
Segundo Civil Hermosillo	83	259	595	100	484	93	32
Tercero Civil Hermosillo	90	272	595	80	454	119	37
Primero Mixto Huatabampo	5	17	80	5	22	15	15
Segundo Mixto Huatabampo	2	3	36	5	10	10	14
Mixto Magdalena	12	11	65	10	43	5	11
Civil Navojoa	14	59	223	16	131	18	36
Civil Nogales	74	242	152	32	379	43	47
Civil Puerto Peñasco	14	26	16	17	64	22	9
Mixto Sahuaripa	0	0	9	2	3	0	0
Civil San Luis Río Colorado	26	17	44	12	94	29	9
Mixto San Luis Río Colorado	18	41	37	2	35	8	18
Mixto Ures	0	1	14	1	12	3	2
TOTAL	626	1722	3629	489	3400	752	458

La presente tabla representa la cantidad de juicios presentados en materia civil según el juzgado correspondiente. Cabe señalar que el mayor número de demandas presentadas corresponden a juicios ordinarios seguido por jurisdicciones voluntarias y juicios hipotecarios.

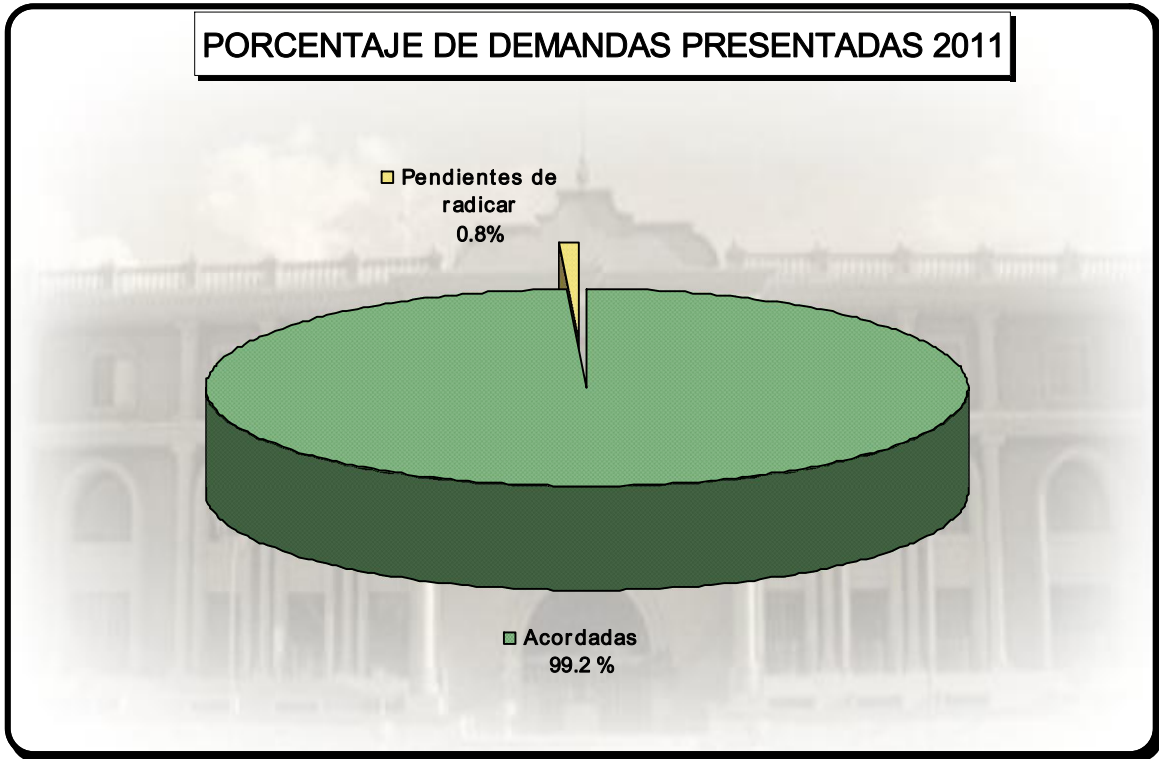


Materia Mercantil**Demandas**

JUZGADOS DE PRIMERA INSTANCIA	DEMANDAS MERCANTILES 2011		
	Presentadas	Acordadas	Pendientes de Radicar
Civil Agua Prieta	207	207	0
Mixto Álamos	45	45	0
Civil Caborca	359	356	3
Mixto Cananea	80	80	0
Primero Civil Cd. Obregón	2231	2168	63
Segundo Civil Cd. Obregón	2293	2293	0
Tercero Civil Cd. Obregón	2202	2200	2
Cuarto Civil Cd. Obregón	2228	2227	1
Mixto Cumpas	20	20	0
Primero Civil Guaymas	539	539	0
Segundo Civil Guaymas	845	845	0
Primero Mercantil Hermosillo	3053	3053	0
Segundo Mercantil Hermosillo	3051	3050	1
Tercero Mercantil Hermosillo	3048	2977	71
Cuarto Mercantil Hermosillo	3048	3034	14
Primero Mixto Huatabampo	263	263	0
Segundo Mixto Huatabampo	324	323	1
Mixto Magdalena	111	111	0
Civil Navojoa	1289	1270	19
Civil Nogales	1008	971	37
Civil Puerto Peñasco	244	243	1
Mixto Sahuaripa	3	1	2
Civil San Luis Río Colorado	394	391	3
Mixto San Luis Río Colorado	325	325	0
Mixto Ures	9	9	0
TOTAL	27219	27001	218

La presente tabla indica las demandas ingresadas por cada juzgado; de las demandas ingresadas se señala cuantas fueron acordadas, ya sea mediante aclaración verbal o auto de radicación; seguidamente se expone el número de demandas pendientes de acordar al cierre del año 2011. El 99.2% representa el total de demandas acordadas, el 0.8% pendientes de acordar al cierre del año.

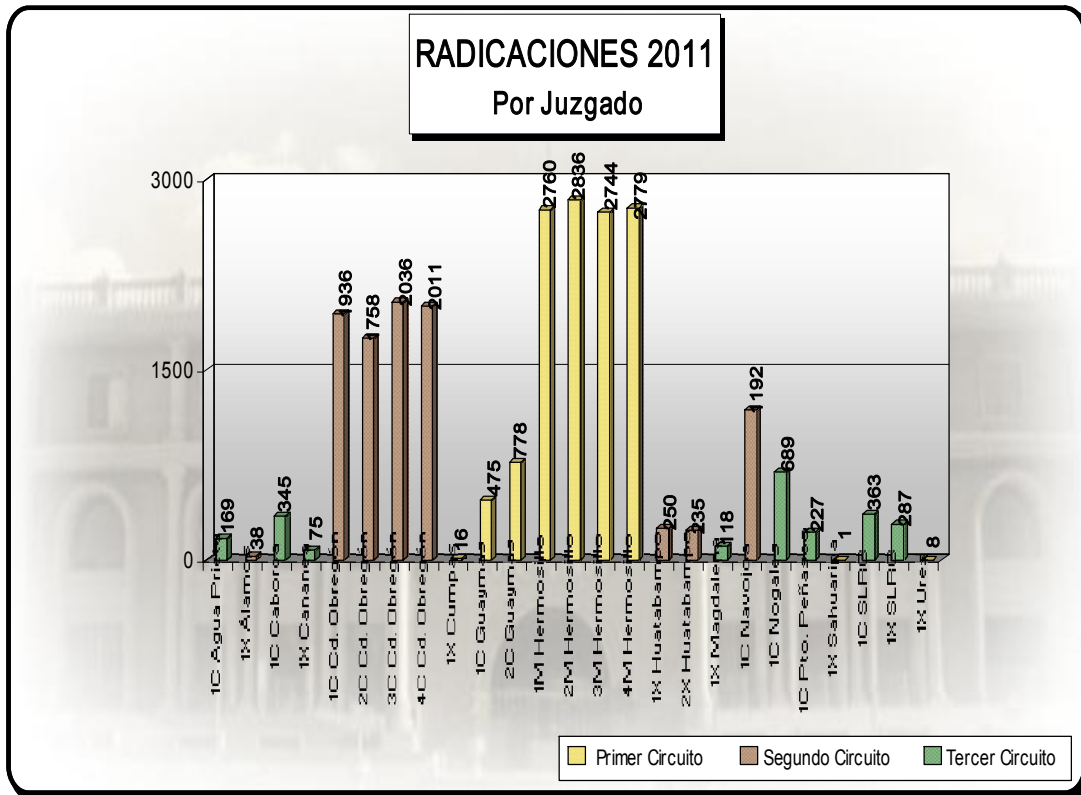
Al 31 de diciembre de 2011 se encontraban 2710 expedientes únicamente con acuerdo de aclaración verbal, sin ser subsanados por las partes interesadas del juicio. Estos expedientes refieren a demandas recibidas durante el año 2011 y representa el 9.9% del total ingresado.



Radicaciones

JUZGADOS DE PRIMERA INSTANCIA	RADICACIONES MERCANTILES 2011
	Radicados
Civil Agua Prieta	169
Mixto Álamos	38
Civil Caborca	345
Mixto Cananea	75
Primero Civil Cd. Obregón	1936
Segundo Civil Cd. Obregón	1758
Tercero Civil Cd. Obregón	2036
Cuarto Civil Cd. Obregón	2011
Mixto Cumpas	16
Primero Civil Guaymas	475
Segundo Civil Guaymas	778
Primero Mercantil Hermosillo	2760
Segundo Mercantil Hermosillo	2836
Tercero Mercantil Hermosillo	2744
Cuarto Mercantil Hermosillo	2779
Primero Mixto Huatabampo	250
Segundo Mixto Huatabampo	235
Mixto Magdalena	118
Civil Navojoa	1192
Civil Nogales	689
Civil Puerto Peñasco	227
Mixto Sahuaripa	1
Civil San Luis Río Colorado	363
Mixto San Luis Río Colorado	287
Mixto Ures	8
TOTAL	24,126

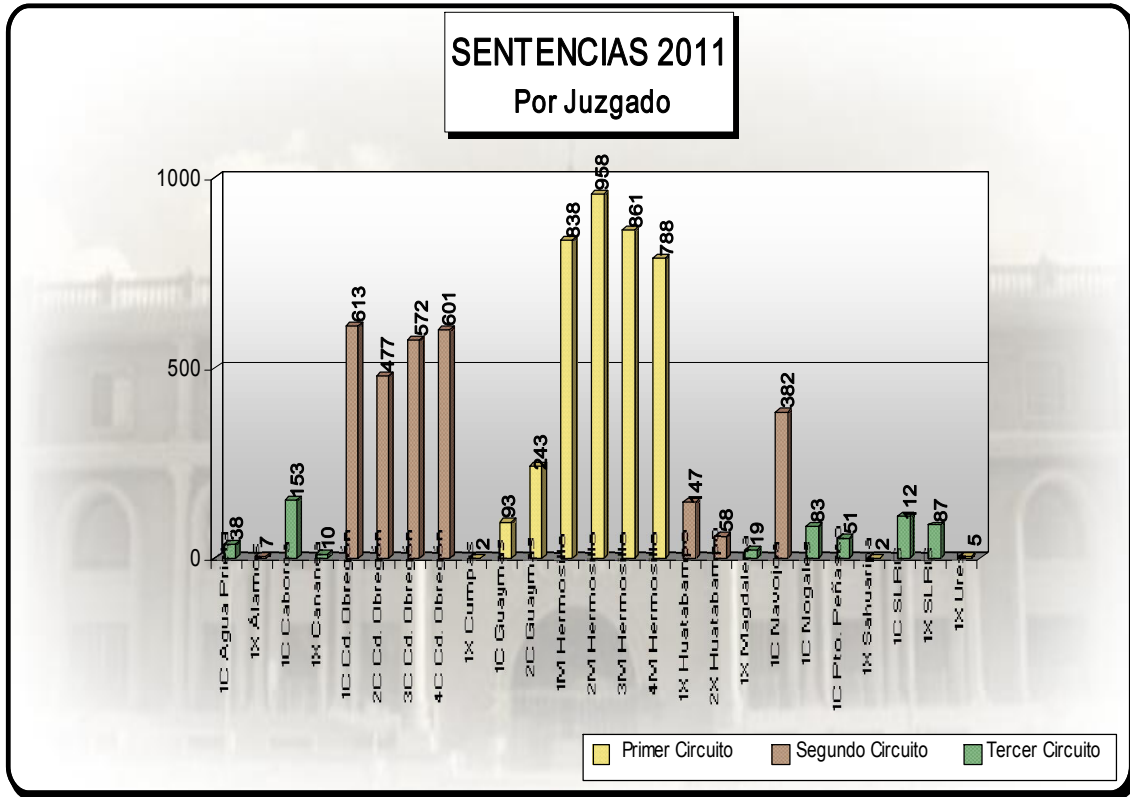
La presente tabla indica el total de autos de radicación que se dictaron en el ejercicio del año 2011, pueden ser de expedientes ingresados el mismo año, así como de años anteriores. Los expedientes de años anteriores, radicados en el año indicado, es debido a que eran expedientes con acuerdos de aclaración verbal o auto previo, que fueron subsanados por las partes interesadas hasta el presente año.



Sentencias

JUZGADOS DE PRIMERA INSTANCIA	SENTENCIAS MERCANTILES 2011
	Sentencia Dictadas
Civil Agua Prieta	38
Mixto Álamos	7
Civil Caborca	153
Mixto Cananea	10
Primero Civil Cd. Obregón	613
Segundo Civil Cd. Obregón	477
Tercero Civil Cd. Obregón	572
Cuarto Civil Cd. Obregón	601
Mixto Cumpas	2
Primero Civil Guaymas	93
Segundo Civil Guaymas	243
Primero Mercantil Hermosillo	838
Segundo Mercantil Hermosillo	958
Tercero Mercantil Hermosillo	861
Cuarto Mercantil Hermosillo	788
Primero Mixto Huatabampo	147
Segundo Mixto Huatabampo	58
Mixto Magdalena	19
Civil Navojoa	382
Civil Nogales	83
Civil Puerto Peñasco	51
Mixto Sahuaripa	2
Civil San Luis Río Colorado	112
Mixto San Luis Río Colorado	87
Mixto Ures	5
TOTAL	7,200

Un total de 7,200 sentencias en materia mercantil fueron dictadas en el año 2011.



Duración de Juicios Mercantiles

JUZGADOS DE PRIMERA INSTANCIA	Concluidos por sentencia con indicación de la duración del juicio													
	1m	2m	3m	4m	5m	6m	7m	8m	9m	10m	11m	12m	más de 12m	Total
Civil Agua Prieta	2	2	7	3	4	6	4	2	2	1	1	1	3	38
Mixto Álamos	1	2	0	0	0	0	1	1	0	0	0	1	1	7
Civil Caborca	25	30	23	15	9	8	8	6	4	2	3	4	16	153
Mixto Cananea	0	2	0	1	1	1	2	0	0	0	1	0	2	10
Primero Civil Cd. Obregón	49	117	76	61	49	47	40	38	22	15	13	12	74	613
Segundo Civil Cd. Obregón	69	68	47	45	37	35	30	22	20	15	15	15	59	477
Tercero Civil Cd. Obregón	41	117	68	60	38	38	46	28	24	12	11	11	78	572
Cuarto Civil Cd. Obregón	114	86	65	56	41	31	35	27	13	27	9	12	85	601
Mixto Cumpas	0	0	0	2	0	0	0	0	0	0	0	0	0	2
Primero Civil Guaymas	2	4	15	6	7	8	13	9	7	2	1	4	15	93
Segundo Civil Guaymas	49	40	29	24	13	22	15	9	11	3	5	4	19	243
Primero Mercantil Hermosillo	0	59	94	126	112	76	72	61	46	38	31	15	108	838
Segundo Mercantil Hermosillo	6	87	143	112	115	83	46	59	56	33	39	19	160	958
Tercero Mercantil Hermosillo	1	59	114	140	90	62	70	55	53	37	30	39	111	861
Cuarto Mercantil Hermosillo	2	40	101	114	89	82	52	63	51	39	29	19	107	788
Primero Mixto Huatabampo	63	18	10	10	7	10	8	4	1	4	1	0	11	147
Segundo Mixto Huatabampo	0	7	10	5	3	6	3	3	4	1	1	4	11	58
Mixto Magdalena	0	0	4	4	4	0	2	3	1	0	1	0	0	19
Civil Navojoa	98	75	49	36	34	25	13	9	8	5	12	11	7	382
Civil Nogales	6	9	3	12	8	10	4	6	4	5	0	2	14	83
Civil Puerto Peñasco	0	0	1	1	5	6	3	3	2	3	4	1	22	51
Mixto Sahuaripa	0	0	0	0	0	0	0	0	0	0	0	0	2	2
Civil San Luis Río Colorado	3	16	21	13	6	8	7	11	6	4	2	0	15	112
Mixto San Luis Río Colorado	1	12	21	14	6	6	9	2	4	2	0	3	7	87
Mixto Ures	0	0	0	0	0	1	1	0	0	0	0	0	3	5
TOTAL	532	850	901	860	678	571	484	421	339	248	209	177	930	7200

NOTA: Para determinar la duración del juicio se tomó en cuenta la fecha de la presentación de la demanda hasta la fecha de sentencia.

La presente tabla señala la duración de juicios en los que se ha dictado sentencia, así por ejemplo, los números que se observan en la columna 1m indica el total de juicios cuya duración fue de un mes; la columna 2m, refiere a la cantidad de juicios cuya duración fue de dos meses, y así sucesivamente hasta la columna 12m (juicios que duraron 12 meses). La columna "más de 12m", muestra la cantidad de sentencias dictadas de enero a diciembre de 2011, cuyo proceso tuvo una duración de más de un año. El "total general" representa el total de sentencias dictadas durante el período de enero a diciembre de 2011. De las 7200 sentencias dictadas, 6270 se emitieron en juicios con duración promedio de 5 meses y 930 se dictaron en juicios con duración de más de un año.

Terminados Sin Sentencias

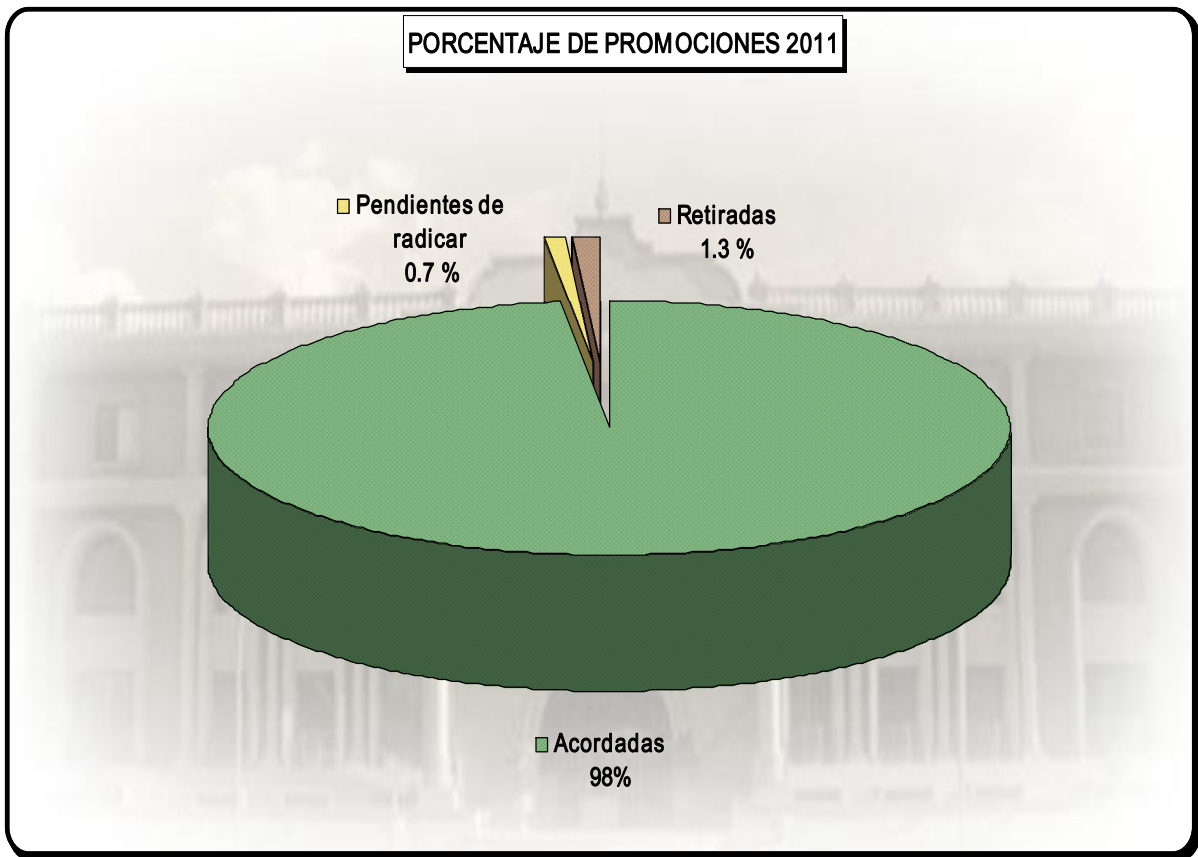
JUZGADOS DE PRIMERA INSTANCIA	Terminados Sin Sentencias 2011
Civil Agua Prieta	72
Mixto Álamos	10
Civil Caborca	168
Mixto Cananea	25
Primero Civil Cd. Obregón	986
Segundo Civil Cd. Obregón	1039
Tercero Civil Cd. Obregón	755
Cuarto Civil Cd. Obregón	911
Mixto Cumpas	3
Primero Civil Guaymas	187
Segundo Civil Guaymas	269
Primero Mercantil Hermosillo	2787
Segundo Mercantil Hermosillo	1233
Tercero Mercantil Hermosillo	1478
Cuarto Mercantil Hermosillo	3927
Primero Mixto Huatabampo	72
Segundo Mixto Huatabampo	48
Mixto Magdalena	24
Civil Navojoa	534
Civil Nogales	170
Civil Puerto Peñasco	50
Mixto Sahuaripa	0
Civil San Luis Río Colorado	172
Mixto San Luis Río Colorado	102
Mixto Ures	0
TOTAL	15,022

Los terminados sin sentencia refieren aquellos expedientes que culminaron por diversas causas distintas a las sentencias, como pueden ser desistimiento de la acción y de la demanda, caducidad, convenio, entre otras.

Promociones

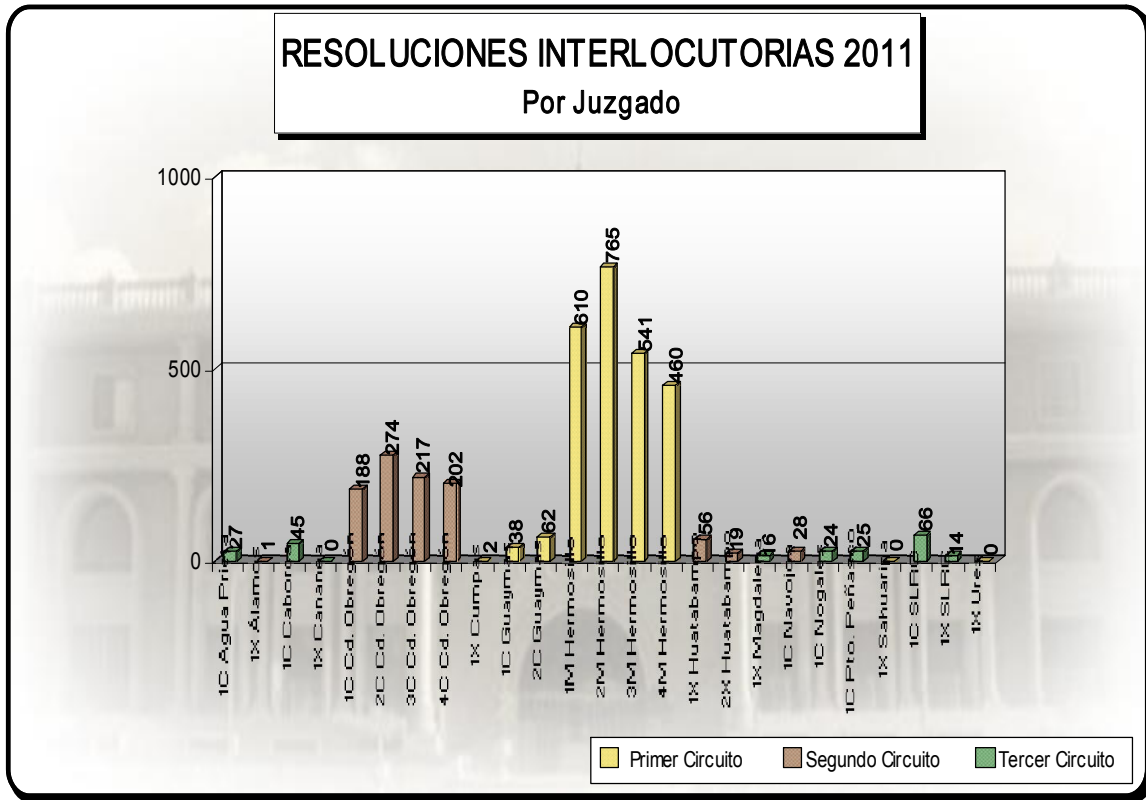
JUZGADOS DE PRIMERA INSTANCIA	PROMOCIONES MERCANTILES 2011			
	Presentadas	Acordadas	Pendientes de Acordar	Retiradas
Civil Agua Prieta	964	952	5	7
Mixto Álamos	114	112	1	1
Civil Caborca	3009	2940	39	30
Mixto Cananea	346	341	0	5
Primero Civil Cd. Obregón	12974	12715	96	163
Segundo Civil Cd. Obregón	11231	10998	119	114
Tercero Civil Cd. Obregón	13397	12894	219	284
Cuarto Civil Cd. Obregón	11780	11430	0	350
Mixto Cumpas	55	53	0	2
Primero Civil Guaymas	2987	2940	18	29
Segundo Civil Guaymas	4226	4173	50	3
Primero Mercantil Hermosillo	23563	23017	83	463
Segundo Mercantil Hermosillo	24411	24046	208	157
Tercero Mercantil Hermosillo	23767	23526	10	231
Cuarto Mercantil Hermosillo	22017	21517	331	169
Primero Mixto Huatabampo	1448	1442	0	6
Segundo Mixto Huatabampo	1306	1297	0	9
Mixto Magdalena	715	699	11	5
Civil Navojoa	6898	6865	32	1
Civil Nogales	2771	2735	0	36
Civil Puerto Peñasco	1970	1929	20	21
Mixto Sahuaripa	45	45	0	0
Civil San Luis Río Colorado	3254	3205	18	31
Mixto San Luis Río Colorado	1727	1672	0	55
Mixto Ures	92	88	0	4
TOTAL	175,067	171,631	1,260	2,176

Del total de promociones presentadas fueron acordadas el 98%, el 0.7% quedó pendiente de acordar, mientras que el 1.3 % se retiraron.



Resoluciones Interlocutorias

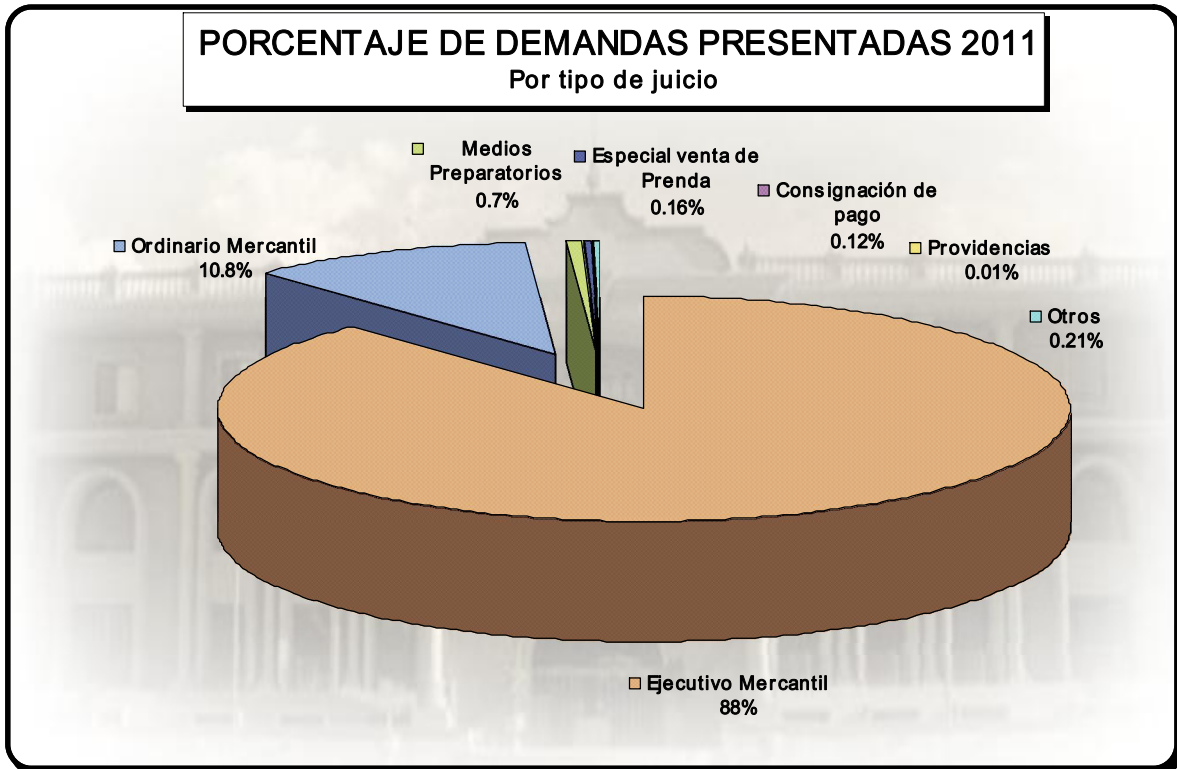
JUZGADOS DE PRIMERA INSTANCIA	RESOLUCIONES INTERLOCUTORIAS MERCANTILES 2011	
	Dictadas	Pendientes de Dictar
Civil Agua Prieta	27	1
Mixto Álamos	1	0
Civil Caborca	45	1
Mixto Cananea	0	0
Primero Civil Cd. Obregón	188	2
Segundo Civil Cd. Obregón	274	1
Tercero Civil Cd. Obregón	217	0
Cuarto Civil Cd. Obregón	202	2
Mixto Cumpas	2	0
Primero Civil Guaymas	38	0
Segundo Civil Guaymas	62	0
Primero Mercantil Hermosillo	610	0
Segundo Mercantil Hermosillo	765	15
Tercero Mercantil Hermosillo	541	20
Cuarto Mercantil Hermosillo	460	0
Primero Mixto Huatabampo	56	0
Segundo Mixto Huatabampo	19	0
Mixto Magdalena	16	0
Civil Navojoa	28	0
Civil Nogales	24	0
Civil Puerto Peñasco	25	0
Mixto Sahuaripa	0	0
Civil San Luis Río Colorado	66	5
Mixto San Luis Río Colorado	14	0
Mixto Ures	0	0
TOTAL	3,680	47



Diversos tipos de juicios

JUZGADO DE PRIMERA INSTANCIA	Ejecutivo Mercantil	Ordinario Mercantil	Medios Preparatorios	Especial venta de Prenda	Consignación de pago	Providencias	Otros
Civil Agua Prieta	201	6	0	0	0	0	0
Mixto Álamos	45	0	0	0	0	0	0
Civil Caborca	338	14	2	0	5	0	0
Mixto Cananea	74	6	0	0	0	0	0
Primero Civil Cd. Obregón	1834	371	14	2	1	1	8
Segundo Civil Cd. Obregón	1889	384	19	1	0	0	0
Tercero Civil Cd. Obregón	1818	379	0	0	0	0	5
Cuarto Civil Cd. Obregón	1825	375	4	1	21	0	2
Mixto Cumpas	20	0	0	0	0	0	0
Primero Civil Guaymas	501	28	4	1	0	0	5
Segundo Civil Guaymas	810	19	14	0	1	0	1
Primero Mercantil Hermosillo	2720	300	22	8	1	0	2
Segundo Mercantil Hermosillo	2724	285	25	7	0	0	10
Tercero Mercantil Hermosillo	2721	285	18	13	3	0	8
Cuarto Mercantil Hermosillo	2662	350	21	7	0	2	6
Primero Mixto Huatabampo	258	1	2	0	2	0	0
Segundo Mixto Huatabampo	313	9	1	0	0	0	1
Mixto Magdalena	109	1	0	0	0	1	0
Civil Navojoa	1215	64	7	0	0	0	3
Civil Nogales	971	27	4	1	0	0	5
Civil Puerto Peñasco	211	19	13	0	1	0	0
Mixto Sahuaripa	0	3	0	0	0	0	0
Civil San Luis Río Colorado	383	10	0	0	0	1	0
Mixto San Luis Río Colorado	305	7	4	4	0	0	5
Mixto Ures	9	0	0	0	0	0	0
TOTAL	23956	2943	174	45	35	5	61

La presente tabla representa la cantidad de juicios presentados en materia mercantil según el juzgado correspondiente. Cabe señalar que el mayor número de demandas presentadas corresponden a juicios ejecutivos mercantiles.

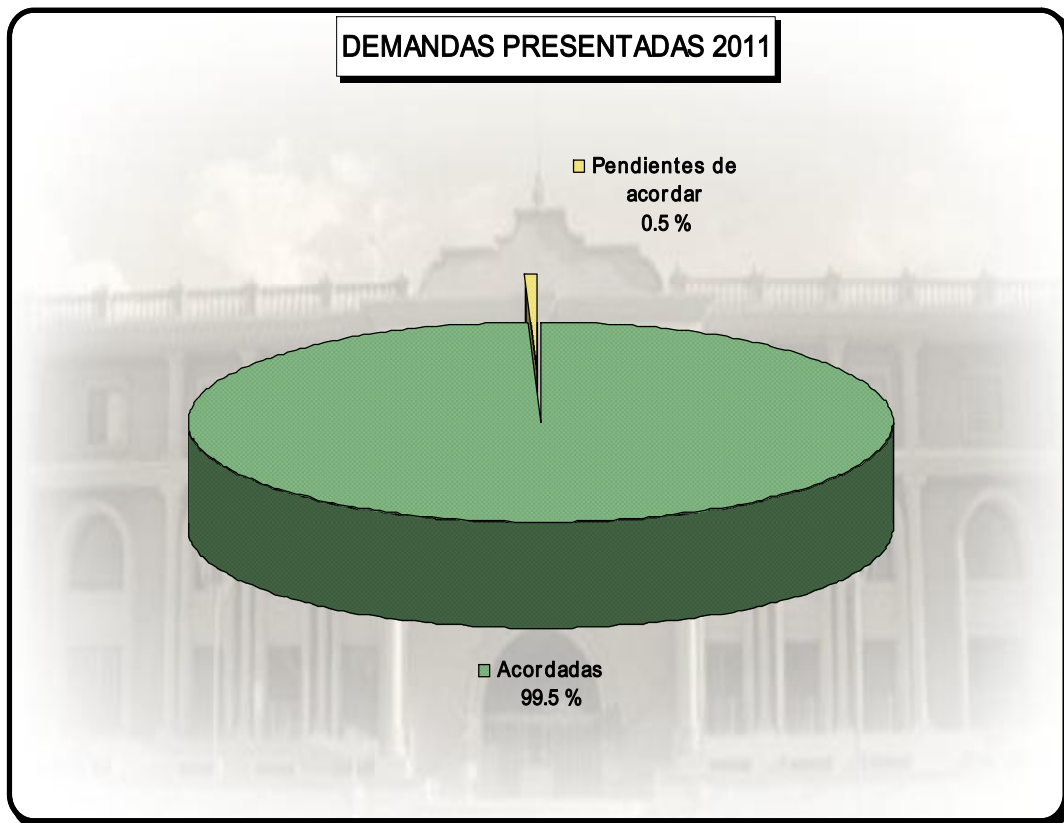


Materia Familiar**Demandas**

JUZGADOS DE PRIMERA INSTANCIA	DEMANDAS FAMILIARES 2011		
	Presentadas	Acordadas	Pendientes de Acordar
Civil Agua Prieta	683	683	0
Mixto Álamos	351	348	3
Civil Caborca	1077	1057	20
Mixto Cananea	396	396	0
Primero Familiar Cd. Obregón	2289	2275	14
Segundo Familiar Cd. Obregón	2340	2318	22
Mixto Cumpas	301	301	0
Primero De Lo Civil Guaymas	1169	1168	1
Segundo De Lo Civil Guaymas	1061	1061	0
Primero De Lo Familiar Hermosillo	2480	2475	5
Segundo De Lo Familiar Hermosillo	2465	2456	9
Tercero De Lo Familiar Hermosillo	2467	2446	21
Primero Mixto Huatabampo	502	502	0
Segundo Mixto Huatabampo	387	385	2
Mixto Magdalena	447	445	2
Civil Navojoa	1	1	0
Familiar Navojoa	1309	1309	0
Civil Nogales	0	0	0
Familiar Nogales	1452	1443	9
Civil Puerto Peñasco	772	768	4
Mixto Sahuaripa	76	76	0
Civil San Luis Río Colorado	847	842	5
Mixto San Luis Río Colorado	604	604	0
Mixto Ures	151	151	0
TOTAL	23627	23510	117

La presente tabla indica las demandas ingresadas por cada juzgado; de las demandas ingresadas se señala cuantas fueron acordadas, ya sea mediante aclaración verbal o auto de radicación; seguidamente se expone el número de demandas pendientes de acordar al cierre del año 2011. El 99.5% representa el total de demandas acordadas, el 0.5% pendientes de acordar al cierre del año.

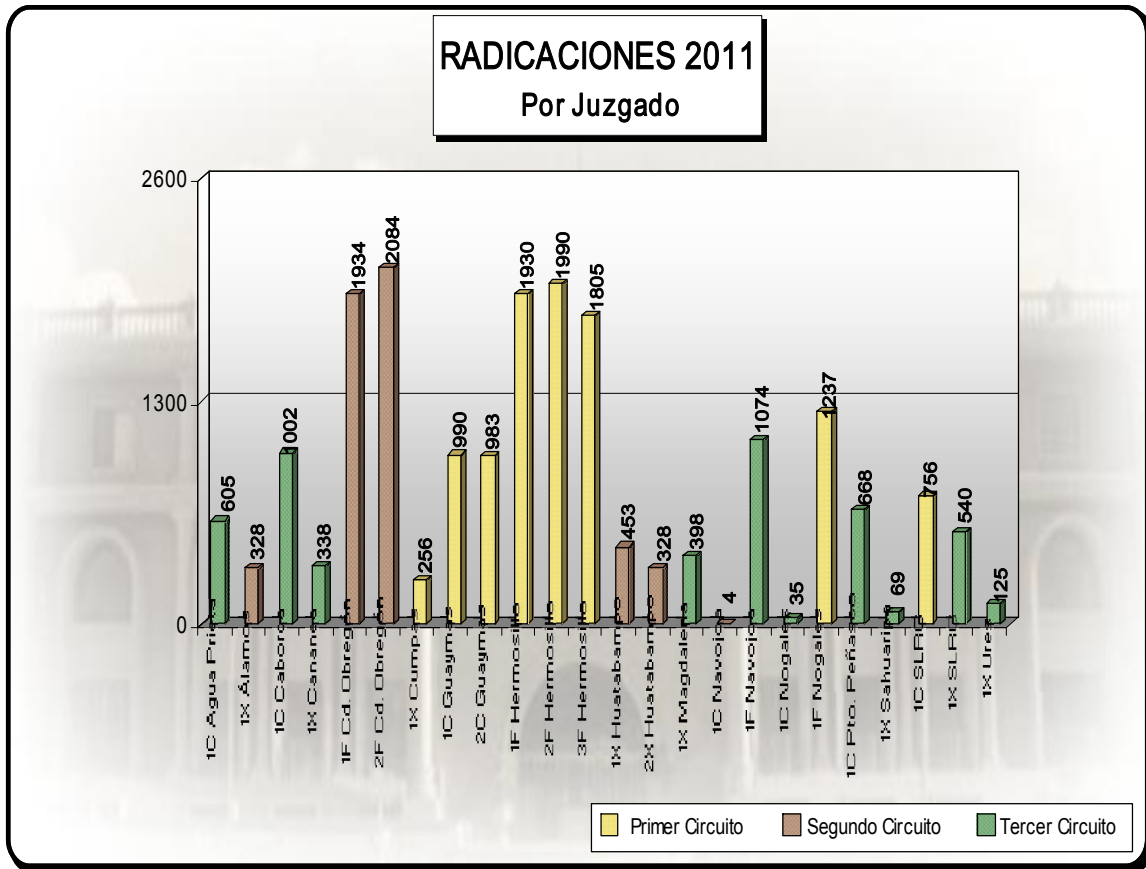
Al 31 de diciembre de 2011 se encontraban 4019 expedientes únicamente con acuerdo de aclaración verbal, sin ser subsanados por las partes interesadas del juicio. Estos expedientes refieren a demandas recibidas durante el año 2011 y representa el 17% del total ingresado..



Radicaciones

JUZGADOS DE PRIMERA INSTANCIA	RADICACIONES FAMILIARES 2011
	Radicados
Civil Agua Prieta	605
Mixto Álamos	328
Civil Caborca	1002
Mixto Cananea	338
Primero Familiar Cd. Obregón	1934
Segundo Familiar Cd. Obregón	2084
Mixto Cumpas	256
Primero De Lo Civil Guaymas	990
Segundo De Lo Civil Guaymas	983
Primero De Lo Familiar Hermosillo	1930
Segundo De Lo Familiar Hermosillo	1990
Tercero De Lo Familiar Hermosillo	1805
Primero Mixto Huatabampo	453
Segundo Mixto Huatabampo	328
Mixto Magdalena	398
Civil Navojoa	4
Familiar Navojoa	1074
Civil Nogales	35
Familiar Nogales	1237
Civil Puerto Peñasco	668
Mixto Sahuaripa	69
Civil San Luis Río Colorado	756
Mixto San Luis Río Colorado	540
Mixto Ures	125
TOTAL	19,932

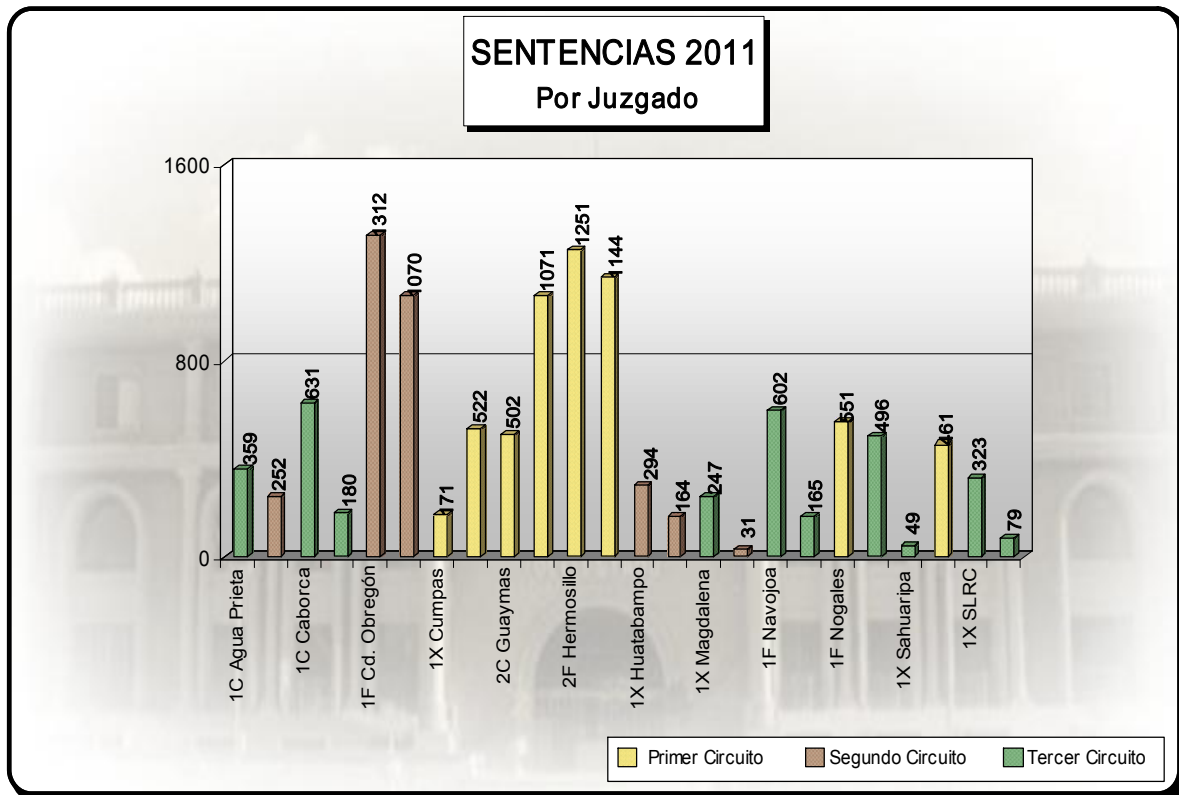
La presente tabla indica el total de autos de radicación que se dictaron en el ejercicio del año 2011, pueden ser de expedientes ingresados el mismo año, así como de años anteriores. Los expedientes de años anteriores, radicados en el año indicado, es debido a que eran expedientes con acuerdos de aclaración verbal o auto previo, que fueron subsanados por las partes interesadas hasta el presente año.



Sentencias

JUZGADOS DE PRIMERA INSTANCIA	SENTENCIAS FAMILIARES 2011
	Sentencia Dictadas
Civil Agua Prieta	359
Mixto Álamos	252
Civil Caborca	631
Mixto Cananea	180
Primero Familiar Cd. Obregón	1312
Segundo Familiar Cd. Obregón	1070
Mixto Cumpas	171
Primero De Lo Civil Guaymas	522
Segundo De Lo Civil Guaymas	502
Primero De Lo Familiar Hermosillo	1071
Segundo De Lo Familiar Hermosillo	1251
Tercero De Lo Familiar Hermosillo	1144
Primero Mixto Huatabampo	294
Segundo Mixto Huatabampo	164
Mixto Magdalena	247
Civil Navojoa	31
Familiar Navojoa	602
Civil Nogales	165
Familiar Nogales	551
Civil Puerto Peñasco	496
Mixto Sahuaripa	49
Civil San Luis Río Colorado	461
Mixto San Luis Río Colorado	323
Mixto Ures	79
TOTAL	11,927

Un total de 11,927 sentencias en materia familiar fueron dictadas en el año 2011.



Duración de Juicios Familiares

JUZGADOS DE PRIMERA INSTANCIA	Concluidos por sentencia con indicación de la duración del juicio													
	1m	2m	3m	4m	5m	6m	7m	8m	9m	10m	11m	12m	más de 12m	Total
Civil Agua Prieta	163	39	15	34	19	14	13	10	11	3	6	3	29	359
Mixto Álamos	107	18	52	46	13	2	3	3	1	0	2	2	3	252
Civil Caborca	265	139	42	29	34	22	12	17	14	10	4	6	37	631
Mixto Cananea	100	13	11	7	4	9	7	4	4	3	3	0	15	180
Primero Familiar Cd. Obregón	612	237	101	77	49	35	27	30	19	14	12	16	83	1312
Segundo Familiar Cd. Obregón	558	147	89	51	35	29	24	17	12	9	18	10	71	1070
Mixto Cumpas	121	8	5	3	8	8	4	3	2	0	3	0	6	171
Primero Civil Guaymas	253	76	37	21	28	22	10	7	13	10	11	5	29	522
Segundo Civil Guaymas	323	50	28	23	16	14	7	4	5	5	4	5	18	502
Primero Familiar Hermosillo	303	237	118	82	40	35	30	28	16	21	21	28	112	1071
Segundo Familiar Hermosillo	609	199	80	59	48	32	21	26	29	17	13	15	103	1251
Tercero Familiar Hermosillo	629	139	69	52	35	43	25	14	18	12	19	9	80	1144
Primero Mixto Huatabampo	166	30	22	12	11	8	6	5	2	2	4	5	21	294
Segundo Mixto Huatabampo	74	26	22	13	4	7	2	1	2	4	2	2	5	164
Mixto Magdalena	107	38	18	21	14	16	7	5	1	2	3	1	14	247
Civil Navojoa	0	0	0	0	0	0	1	1	0	3	1	3	22	31
Familiar Navojoa	346	61	48	47	27	20	15	7	8	4	6	4	9	602
Civil Nogales	0	2	5	5	10	11	8	8	13	12	6	7	78	165
Familiar Nogales	266	118	42	44	36	12	10	11	6	1	2	2	1	551
Civil Puerto Peñasco	332	52	19	15	12	14	8	8	4	7	4	3	18	496
Mixto Sahuaripa	36	5	3	0	0	3	0	0	1	0	0	0	1	49
Civil San Luis Río Colorado	269	44	25	21	14	15	12	8	7	11	5	3	27	461
Mixto San Luis Río Colorado	176	48	24	14	9	8	5	5	3	3	2	6	20	323
Mixto Ures	49	3	1	8	1	2	9	1	0	2	0	0	3	79
TOTAL	5864	1729	876	684	467	381	266	223	191	155	151	135	805	11927

NOTA: Para determinar la duración del juicio se tomó en cuenta la fecha de la presentación de la demanda hasta la fecha de sentencia.

La presente tabla señala la duración de juicios en los que se ha dictado sentencia, así por ejemplo, los números que se observan en la columna 1m indica el total de juicios cuya duración fue de un mes; la columna 2m, refiere a la cantidad de juicios cuya duración fue de dos meses, y así sucesivamente hasta la columna 12m (juicios que duraron 12 meses). La columna "más de 12m", muestra la cantidad de sentencias dictadas de enero a diciembre de 2011, cuyo proceso tuvo una duración de más de un año. El "total general" representa el total de sentencias dictadas durante el periodo de enero a diciembre de 2011. De las 11927 sentencias dictadas, 11122 se emitieron en juicios con duración promedio de 2 meses 18 días y 805 se dictaron en juicios con duración de más de un año.

Terminados Sin Sentencia

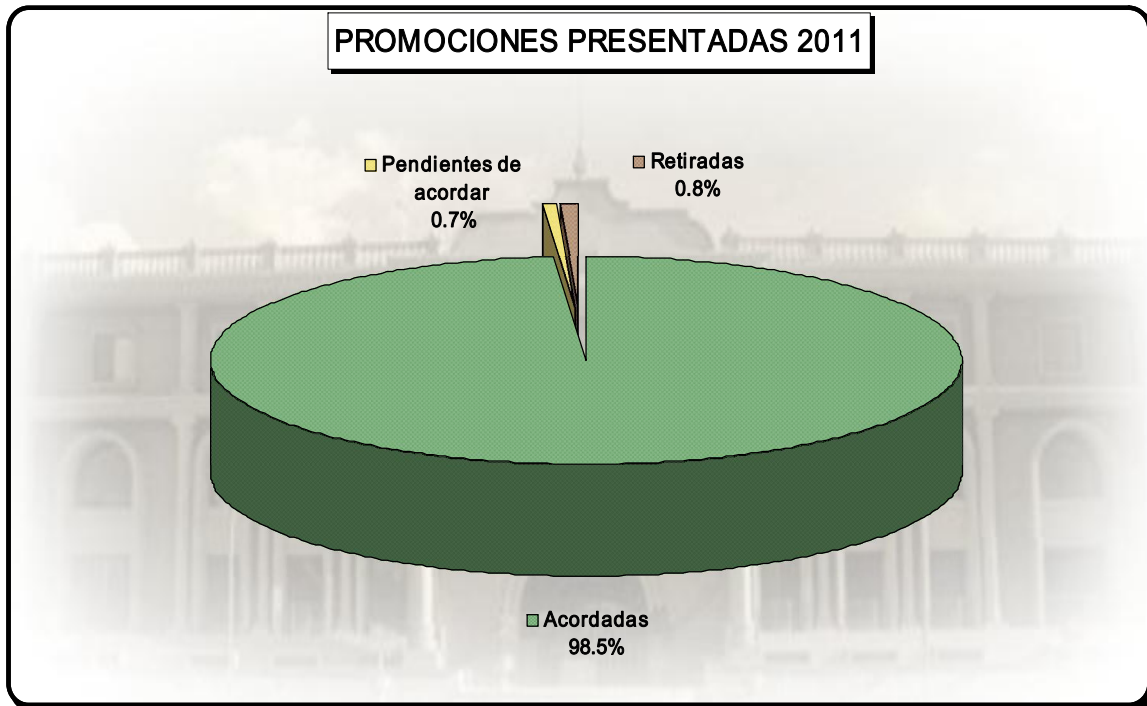
JUZGADOS DE PRIMERA INSTANCIA	Terminados Sin Sentencias 2011
Civil Agua Prieta	59
Mixto Álamos	33
Civil Caborca	100
Mixto Cananea	23
Primero Familiar Cd. Obregón	208
Segundo Familiar Cd. Obregón	254
Mixto Cumpas	14
Primero Civil Guaymas	70
Segundo Civil Guaymas	58
Primero De Lo Familiar Hermosillo	321
Segundo De Lo Familiar Hermosillo	207
Tercero De Lo Familiar Hermosillo	208
Primero Mixto Huatabampo	26
Segundo Mixto Huatabampo	18
Mixto Magdalena	37
Civil Navojoa	13
Familiar Navojoa	151
Civil Nogales	26
Familiar Nogales	53
Civil Puerto Peñasco	36
Mixto Sahuaripa	7
Civil San Luis Río Colorado	65
Mixto San Luis Río Colorado	27
Mixto Ures	5
TOTAL	2,019

Los terminados sin sentencia refieren aquellos expedientes que culminaron por diversas causas distintas a las sentencias, como pueden ser desistimiento de la acción y de la demanda, caducidad, convenio, entre otras.

Promociones

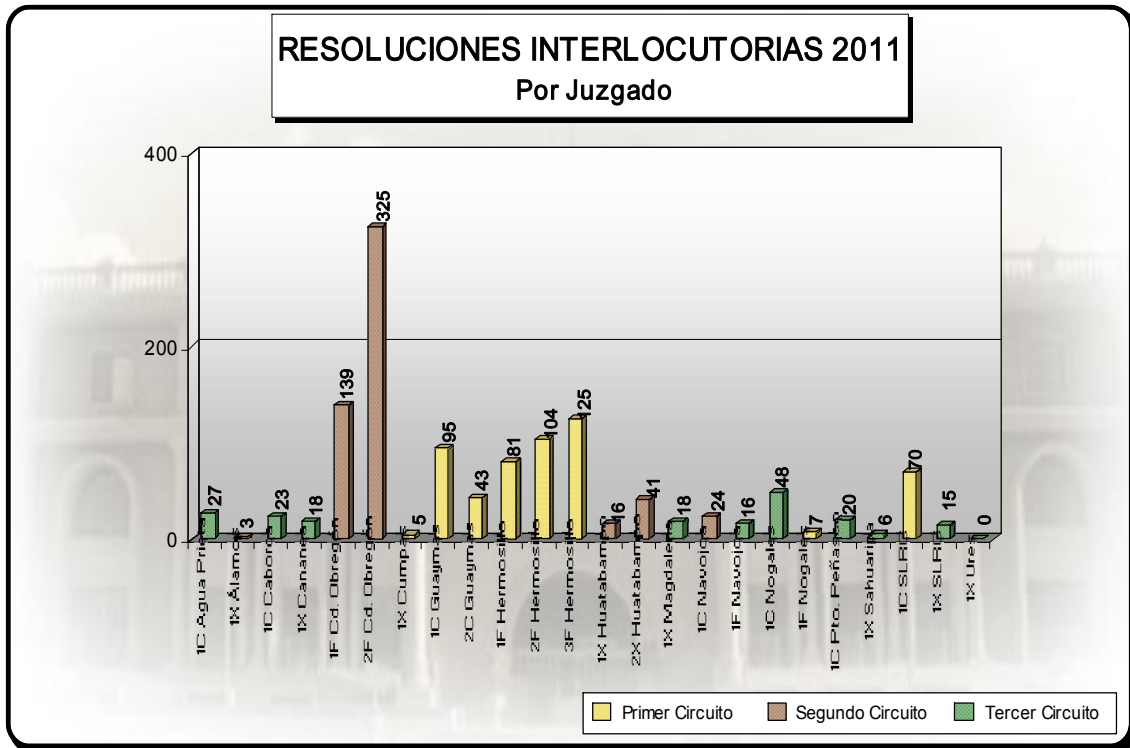
JUZGADOS DE PRIMERA INSTANCIA	PROMOCIONES FAMILIARES 2011			
	Presentadas	Acordadas	Pendientes de Acordar	Retiradas
Civil Agua Prieta	4535	4484	33	18
Mixto Álamos	1810	1783	7	20
Civil Caborca	7186	7036	95	55
Mixto Cananea	2303	2287	0	16
Primero Familiar Cd. Obregón	16031	15780	93	158
Segundo Familiar Cd. Obregón	15018	14758	119	141
Mixto Cumpas	1177	1170	0	7
Primero De Lo Civil Guaymas	11130	10904	118	108
Segundo De Lo Civil Guaymas	7529	7448	74	7
Primero De Lo Familiar Hermosillo	17162	16882	194	86
Segundo De Lo Familiar Hermosillo	17635	17547	0	88
Tercero De Lo Familiar Hermosillo	16241	15848	209	184
Primero Mixto Huatabampo	3693	3648	8	37
Segundo Mixto Huatabampo	2483	2468	0	15
Mixto Magdalena	2760	2689	22	49
Civil Navojoa	3324	3287	37	0
Familiar Navojoa	7523	7497	0	26
Civil Nogales	7924	7859	1	64
Familiar Nogales	6477	6316	124	37
Civil Puerto Peñasco	3896	3806	48	42
Mixto Sahuaripa	523	522	0	1
Civil San Luis Río Colorado	8451	8294	57	100
Mixto San Luis Río Colorado	4159	4106	0	53
Mixto Ures	624	607	4	13
TOTAL	169,594	167,026	1,243	1,325

Del total de promociones presentadas fueron acordadas el 98.5%, el 0.7% quedó pendiente de acordar, mientras que el 0.8% se retiraron.



Resoluciones Interlocutorias

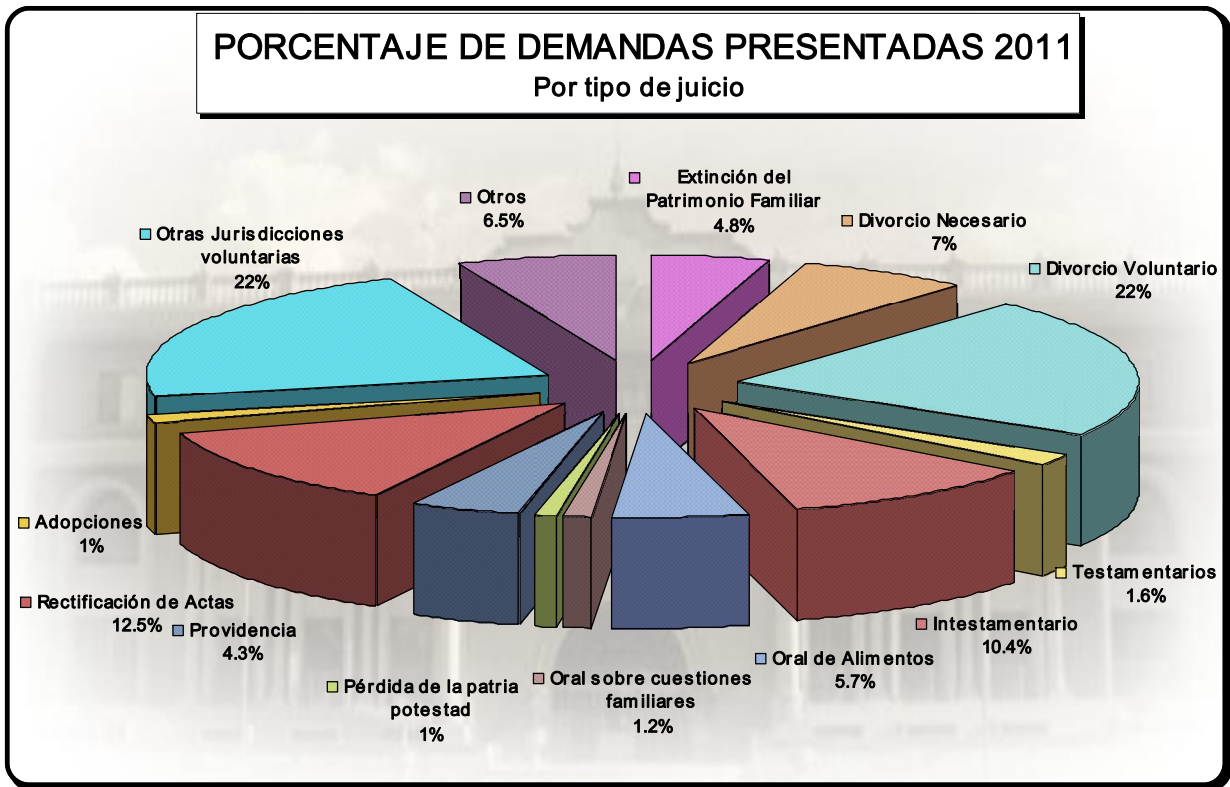
JUZGADOS DE PRIMERA INSTANCIA	RESOLUCIONES INTERLOCUTORIAS FAMILIARES 2011	
	Dictadas	Pendientes de Dictar
Civil Agua Prieta	27	0
Mixto Álamos	3	0
Civil Caborca	23	0
Mixto Cananea	18	0
Primero Familiar Cd. Obregón	139	2
Segundo Familiar Cd. Obregón	325	3
Mixto Cumpas	5	0
Primero De Lo Civil Guaymas	95	0
Segundo De Lo Civil Guaymas	43	0
Primero De Lo Familiar Hermosillo	81	1
Segundo De Lo Familiar Hermosillo	104	0
Tercero De Lo Familiar Hermosillo	125	1
Primero Mixto Huatabampo	16	0
Segundo Mixto Huatabampo	41	0
Mixto Magdalena	18	0
Civil Navojoa	24	0
Familiar Navojoa	16	0
Civil Nogales	48	0
Familiar Nogales	7	0
Civil Puerto Peñasco	20	0
Mixto Sahuaripa	6	0
Civil San Luis Río Colorado	70	6
Mixto San Luis Río Colorado	15	0
Mixto Ures	0	0
TOTAL	1,269	13



Diversos tipos de juicios

JUZGADO DE PRIMERA INSTANCIA	Extinción del Patrimonio Familiar	Divorcio Necesario	Divorcio Voluntario	Testamentario	Intestamentario	Oral de Alimentos	Oral Sobre cuestiones Familiares	Pérdida de la patria potestad	Providencia	Rectificación de Actas	Adopciones	Otras Jurisdicción voluntaria	Otros
Civil Agua Prieta	8	58	181	7	70	21	3	3	13	104	3	156	56
Mixto Álamos	1	10	16	4	26	6	0	0	1	165	1	109	12
Civil Caborca	198	59	170	16	111	26	2	8	8	163	5	244	67
Mixto Cananea	20	34	74	20	58	6	2	0	17	60	7	69	29
Primero Familiar Cd. Obregón	79	163	477	9	143	101	18	29	283	332	18	505	132
Segundo Familiar Cd. Obregón	30	150	472	51	278	130	20	28	274	298	19	475	115
Mixto Cumpas	19	10	63	9	29	9	1	2	40	53	2	47	17
Primero Civil Guaymas	49	74	220	1	142	113	14	8	110	81	11	208	138
Segundo Civil Guaymas	36	86	214	14	83	115	17	8	107	79	6	223	73
Primero Familiar Hermosillo	121	166	597	58	264	118	50	26	31	217	30	607	195
Segundo Familiar Hermosillo	106	180	579	55	292	153	30	28	19	206	39	613	165
Tercero Familiar Hermosillo	116	177	589	40	290	119	36	26	33	228	37	601	175
Primero Mixto Huatabampo	31	28	87	2	58	29	1	6	16	71	8	136	29
Segundo Mixto Huatabampo	15	22	60	6	44	29	0	2	17	70	2	98	22
Mixto Magdalena	40	24	116	9	62	2	3	4	4	56	10	98	19
Civil Navojoa	0	0	0	1	0	0	0	0	0	0	0	0	0
Familiar Navojoa	1	77	237	14	152	100	13	8	21	326	9	278	73
Civil Nogales	0	0	0	0	0	0	0	0	0	0	0	0	0
Familiar Nogales	32	142	432	21	81	154	37	14	25	134	19	271	90
Civil Puerto Peñasco	177	43	149	7	60	29	1	6	1	117	6	149	27
Mixto Sahuaripa	7	3	14	1	12	1	0	0	0	27	0	8	3
Civil San Luis Río Colorado	9	94	232	20	105	32	7	10	8	116	11	144	59
Mixto San Luis Río Colorado	7	52	180	10	66	32	30	5	4	7	77	119	15
Mixto Ures	17	12	27	2	28	0	1	0	0	35	1	26	2
TOTAL	1119	1664	5186	377	2454	1325	286	221	1032	2945	321	5184	1513

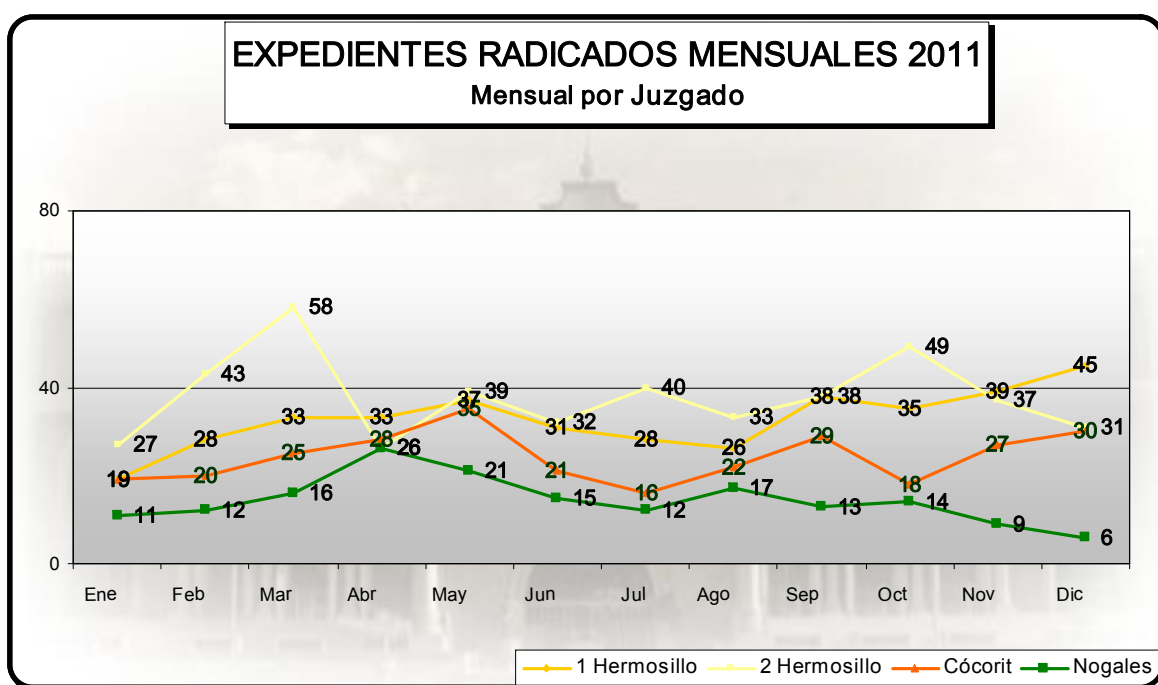
La presente tabla representa la cantidad de juicios presentados en materia familiar según el juzgado correspondiente. Cabe señalar que el mayor número de demandas presentadas corresponden a divorcios voluntarios, seguidos por juicios de jurisdicción voluntaria, rectificación de actas, intestamentarios y divorcio necesario.



Materia Especializada en Justicia para Adolescentes

Expedientes Radicados

EXPEDIENTES RADICADOS MENSUALES													
Mes	Ene	Feb	Mar	Abr	May	Jun	Jul	Ago	Sep	Oct	Nov	Dic	TOTAL
1 Hermosillo	19	28	33	33	37	31	28	26	38	35	39	45	392
2 Hermosillo	27	43	58	26	39	32	40	33	38	49	37	31	453
Cócorit	19	20	25	28	35	21	16	22	29	18	27	30	290
Nogales	11	12	16	26	21	15	12	17	13	14	9	6	172
TOTAL	76	103	132	113	132	99	96	98	118	116	112	112	1307

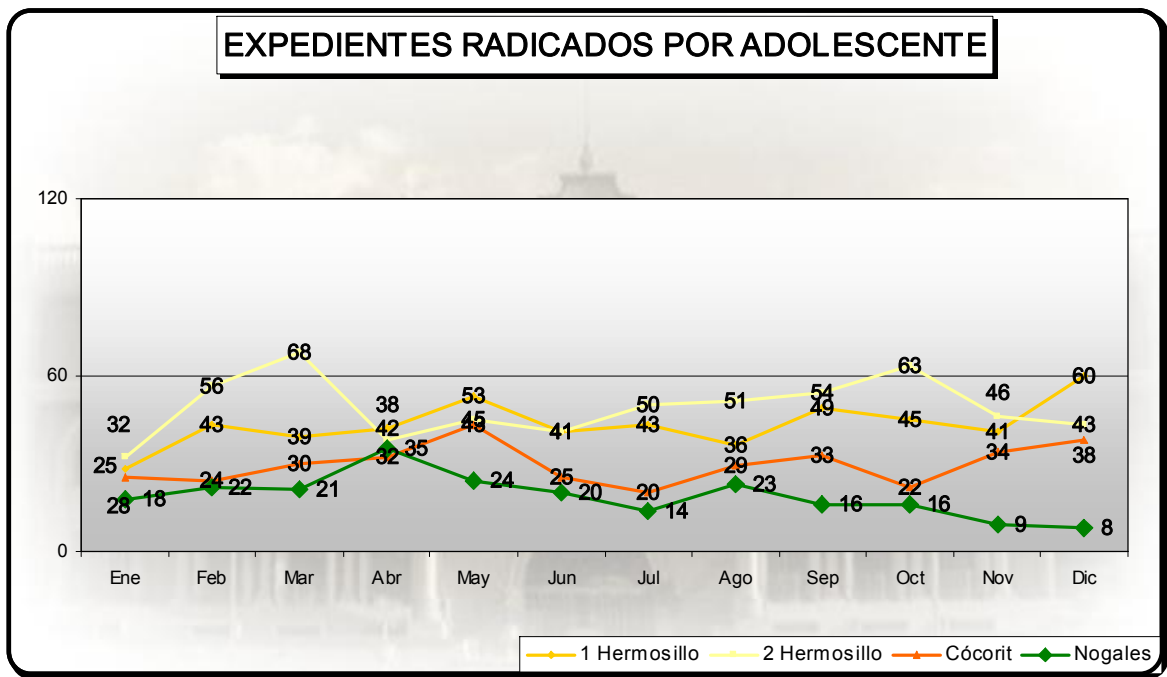


Los juzgados de Hermosillo tienen competencia territorial que abarca además del Distrito Judicial de Hermosillo, los Distritos Judiciales de Guaymas, Sahuaripa, Moctezuma, San Luis Río Colorado, Puerto Peñasco, Altar y Ures.

Se hace la aclaración que un expediente puede referir a uno o más adolescentes.

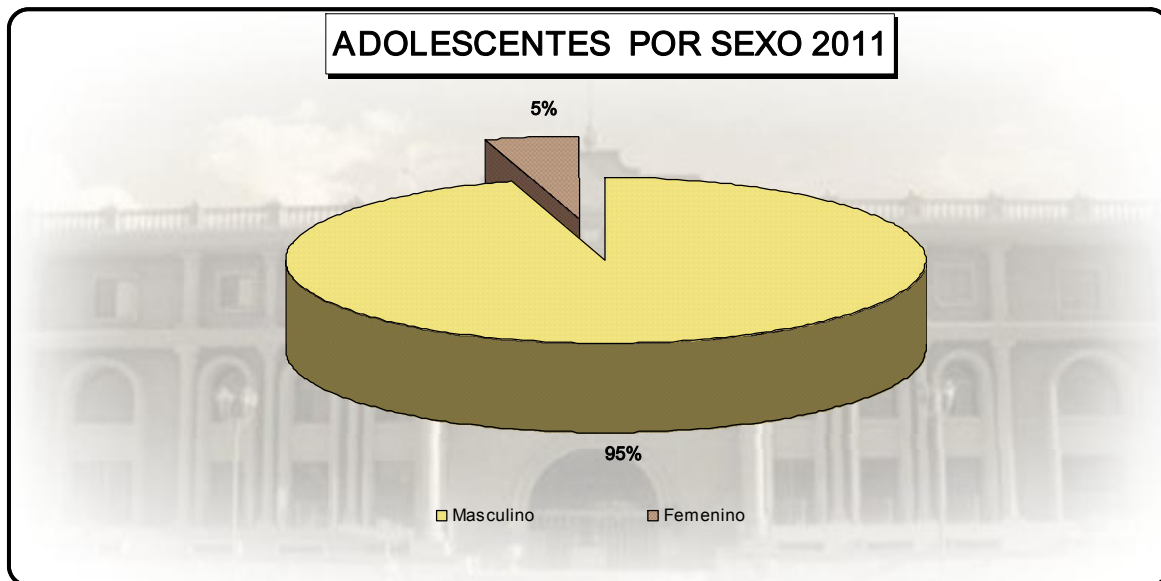
Expedientes radicados por adolescente

ADOLESCENTES RADICADOS MENSUALES													
Mes	Ene	Feb	Mar	Abr	May	Jun	Jul	Ago	Sep	Oct	Nov	Dic	TOTAL
1 Hermosillo	28	43	39	42	53	41	43	36	49	45	41	60	520
2 Hermosillo	32	56	68	38	45	41	50	51	54	63	46	43	587
Cócorit	25	24	30	32	43	25	20	29	33	22	34	38	355
Nogales	18	22	21	35	24	20	14	23	16	16	9	8	226
TOTAL	103	145	158	147	165	127	127	139	152	146	130	149	1688



Por Sexo

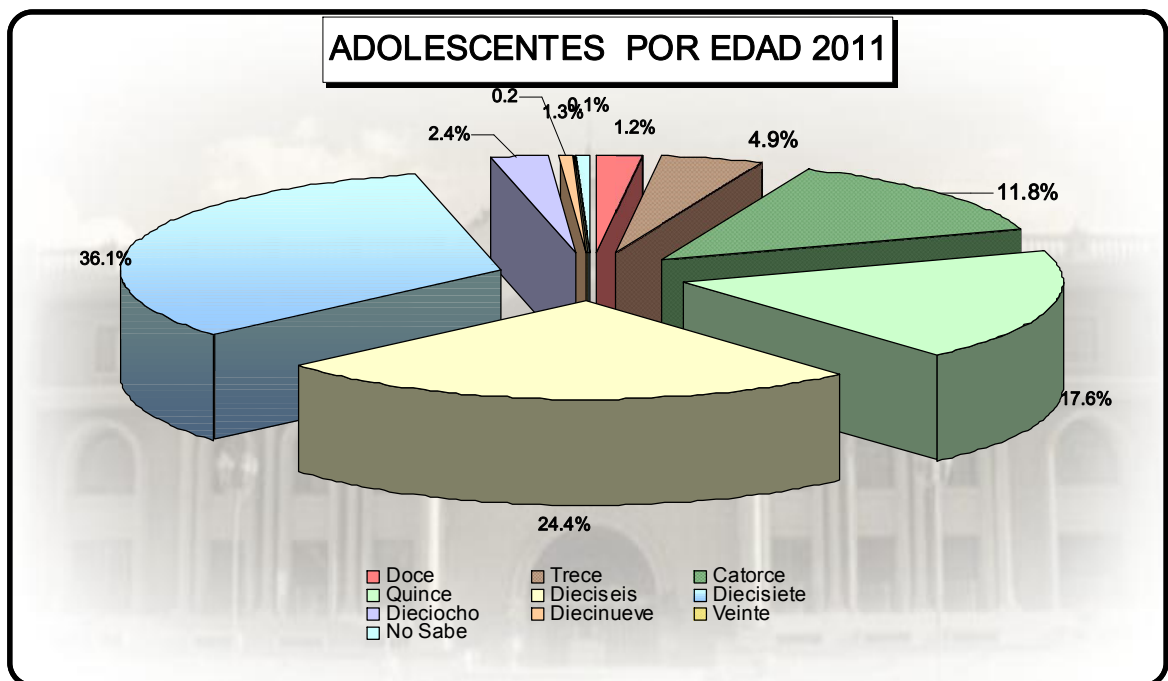
ADOLESCENTES RADICADOS POR SEXO			
	MASCULINO	FEMENINO	TOTAL
1 Hermosillo	493	27	520
2 Hermosillo	567	20	587
Cócorit	333	22	355
Nogales	213	13	226
TOTAL	1606	82	1688



Por Edad

ADOLESCENTES RADICADOS POR EDAD											
	Doce	Trece	Catorce	Quince	Dieciseis	Diecisiete	Dieciocho	Diecinueve	Veinte	No Sabe	TOTAL
1 Hermosillo	10	24	66	83	131	187	12	1	1	5	520
2 Hermosillo	12	33	81	109	152	183	10	3	2	2	587
Cócorit	7	9	38	76	92	115	16	2	0	0	355
Nogales	2	9	42	45	52	70	5	0	0	1	226
TOTAL	31	75	227	313	427	555	43	6	3	8	1688

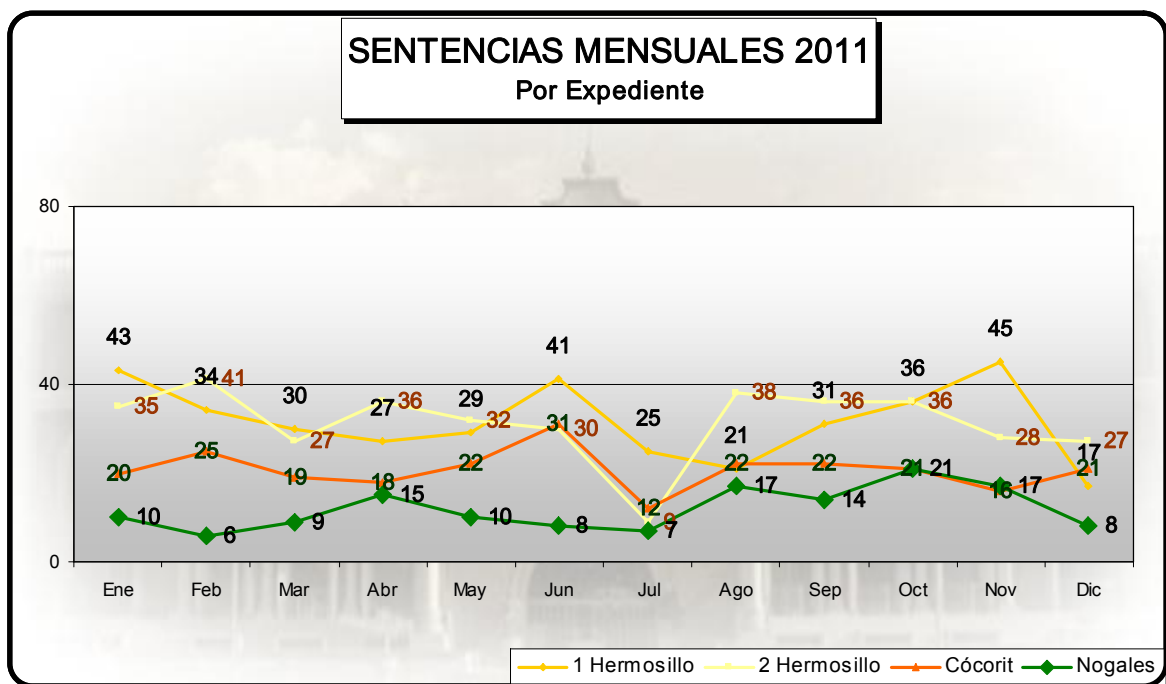
La presente tabla indica el número de adolescentes cuyos expedientes fueron radicados en los Juzgados Especializados en Justicia para Adolescentes, destacándose la edad de los mismos. Se explica de la siguiente manera: la columna señalada como doce significa que son 33 adolescentes con 12 años de edad y así sucesivamente para el resto de las columnas.



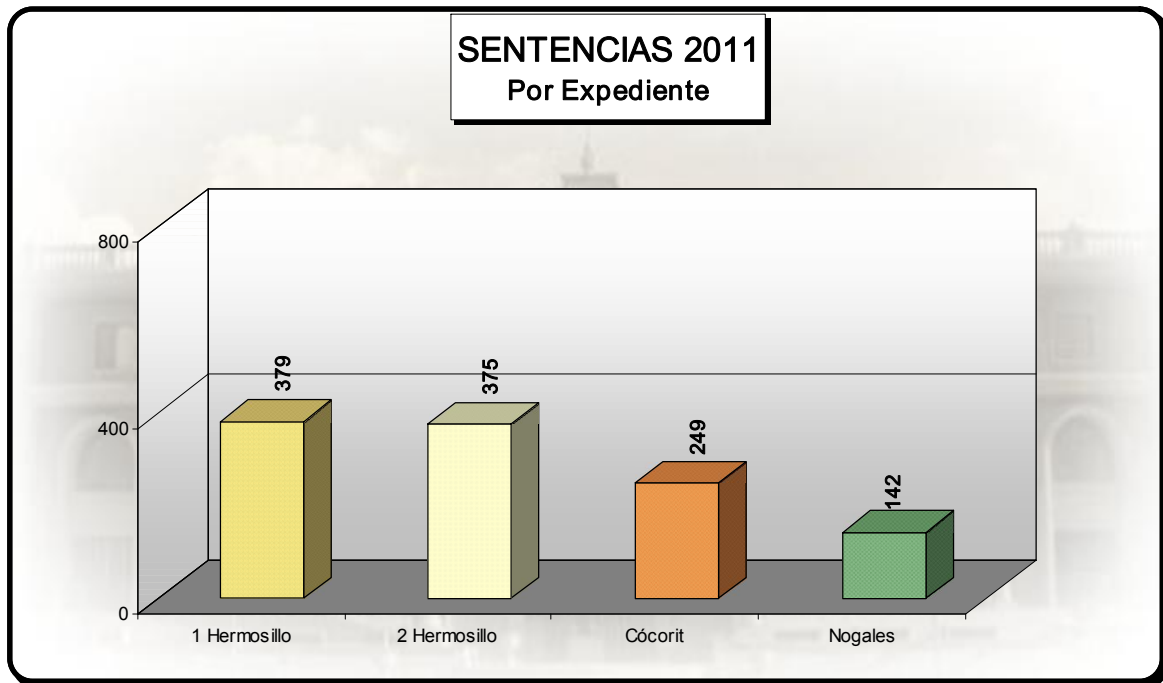
Se muestra que la mayor incidencia de adolescentes, a quienes se les sigue proceso por alguna conducta tipificada como delito, se encuentra entre los 16 y 17 años de edad.

Sentencias

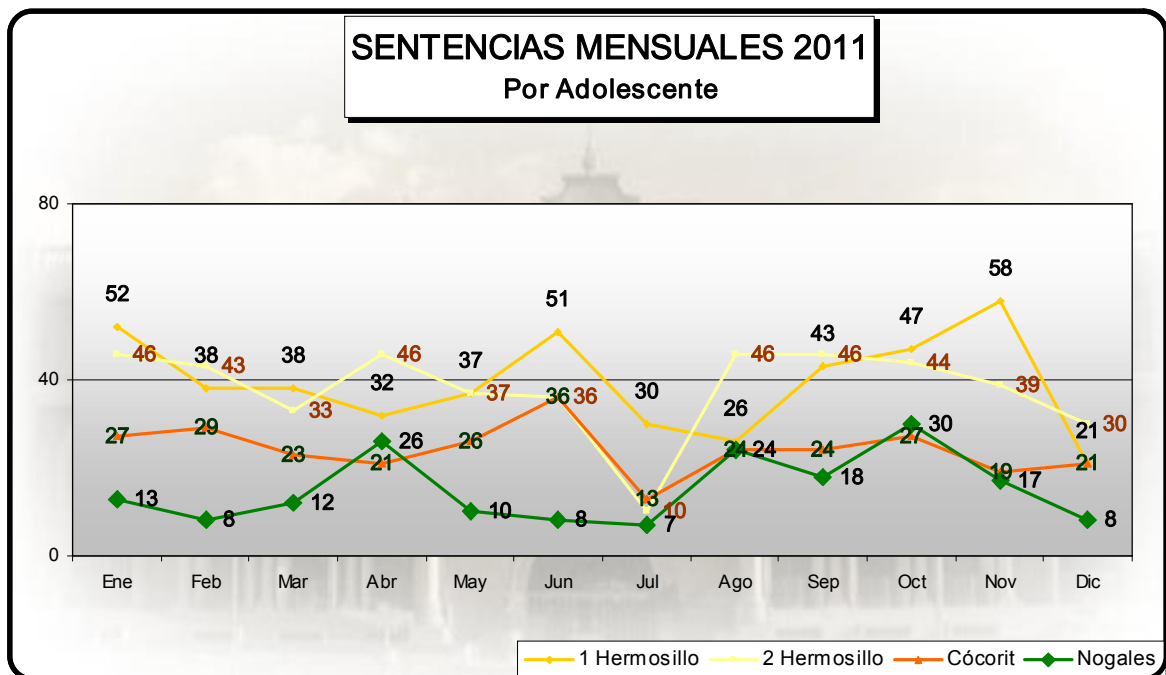
SENTENCIAS MENSUALES POR EXPEDIENTE													
Mes	Ene	Feb	Mar	Abr	May	Jun	Jul	Ago	Sep	Oct	Nov	Dic	TOTAL
1 Hermosillo	43	34	30	27	29	41	25	21	31	36	45	17	379
2 Hermosillo	35	41	27	36	32	30	9	38	36	36	28	27	375
Cócorit	20	25	19	18	22	31	12	22	22	21	16	21	249
Nogales	10	6	9	15	10	8	7	17	14	21	17	8	142
TOTAL	108	106	85	96	93	110	53	98	103	114	106	73	1145



Cantidad de sentencias dictadas por los Juzgados Especializados en Justicia para Adolescentes. Se especifica la cantidad por mes y se indica el total general.

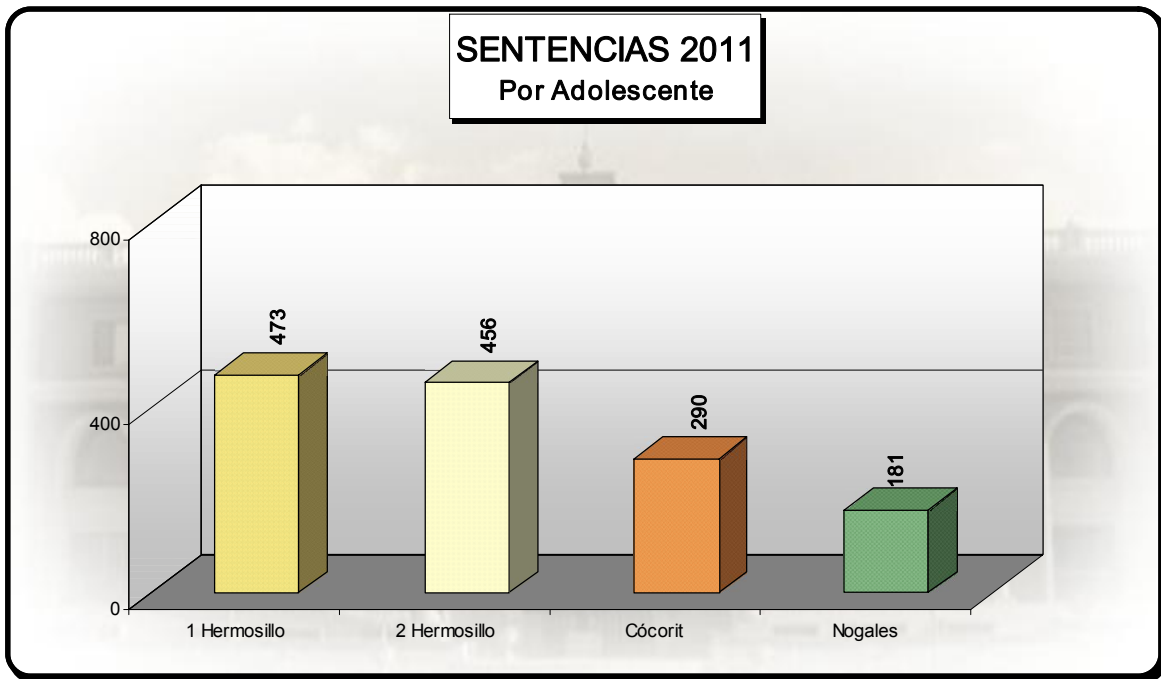


SENTENCIAS MENSUALES POR ADOLESCENTE													
Mes	Ene	Feb	Mar	Abr	May	Jun	Jul	Ago	Sep	Oct	Nov	Dic	TOTAL
1 Hermosillo	52	38	38	32	37	51	30	26	43	47	58	21	473
2 Hermosillo	46	43	33	46	37	36	10	46	46	44	39	30	456
Cócorit	27	29	23	21	26	36	13	24	24	27	19	21	290
Nogales	13	8	12	26	10	8	7	24	18	30	17	8	181
TOTAL	138	118	106	125	110	131	60	120	131	148	133	80	1400



Cantidad de adolescentes sentenciados en los Juzgados Especializados en Justicia para adolescentes.

En 1145 expedientes se dictó sentencia a 1400 adolescentes.



Duración de Procesos seguidos a adolescentes

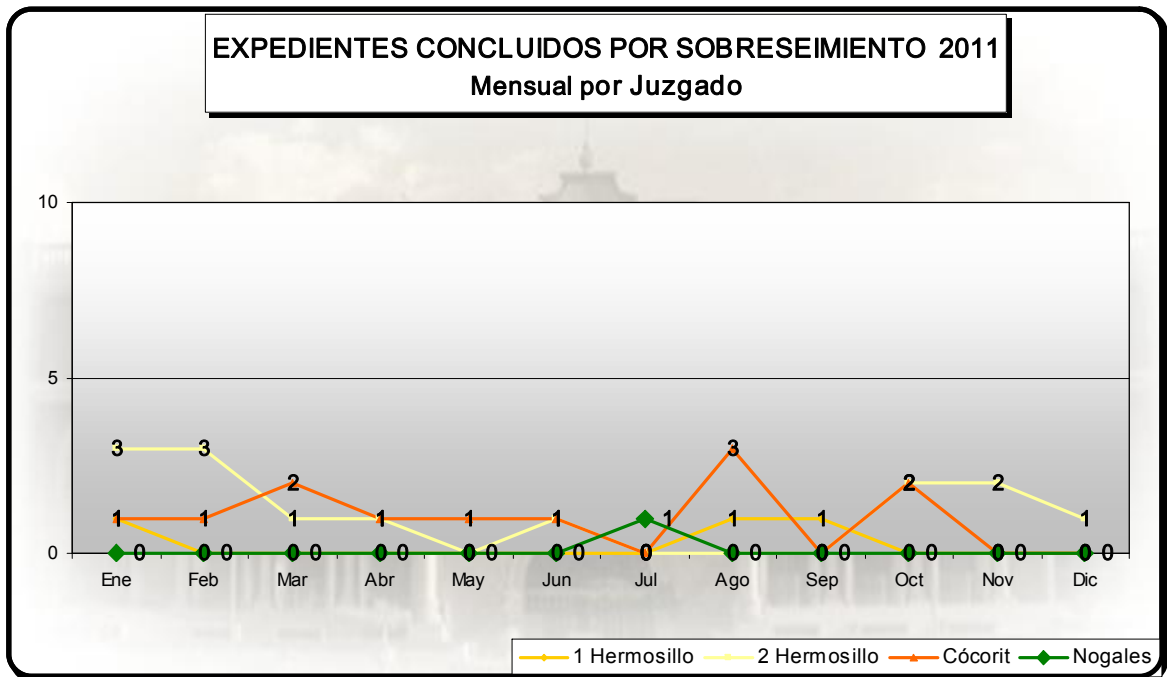
JUZGADOS ESPECIALIZADOS EN JUSTICIA PARA ADOLESCENTES	Concluidos por sentencia con indicación de la duración del juicio													
	1m	2m	3m	4m	5m	6m	7m	8m	9m	10m	11m	12m	más de 12m	Total
1 Hermosillo	112	96	50	30	24	27	14	1	5	3	3	0	14	379
2 Hermosillo	227	60	39	20	15	7	1	3	0	0	1	0	2	375
Cócorit	84	84	41	24	9	4	2	0	0	1	0	0	0	249
Nogales	12	32	26	17	14	15	7	6	4	5	0	0	4	142
TOTAL	435	272	156	91	62	53	24	10	9	9	4	0	20	1145

NOTA: Para determinar la duración del juicio se tomó en cuenta la fecha de la resolución constitucional hasta la fecha de sentencia.

La presente tabla señala la duración de juicios en los que se ha dictado sentencia, así por ejemplo, los números que se observan en la columna 1m indica el total de juicios cuya duración fue de un mes; la columna 2m, refiere a la cantidad de juicios cuya duración fue de dos meses, y así sucesivamente hasta la columna 12m (juicios que duraron 12 meses). La columna "más de 12m", muestra la cantidad de sentencias dictadas de enero a diciembre de 2011, cuyo proceso tuvo una duración de más de un año. El "total general" representa el total de sentencias dictadas durante el período de enero a diciembre de 2011. De las 1145 sentencias dictadas, 1125 se emitieron en juicios con duración promedio de **2 meses 15 días** y 20 se dictaron en juicios con duración de más de un año.

Concluidos por sobreseimiento

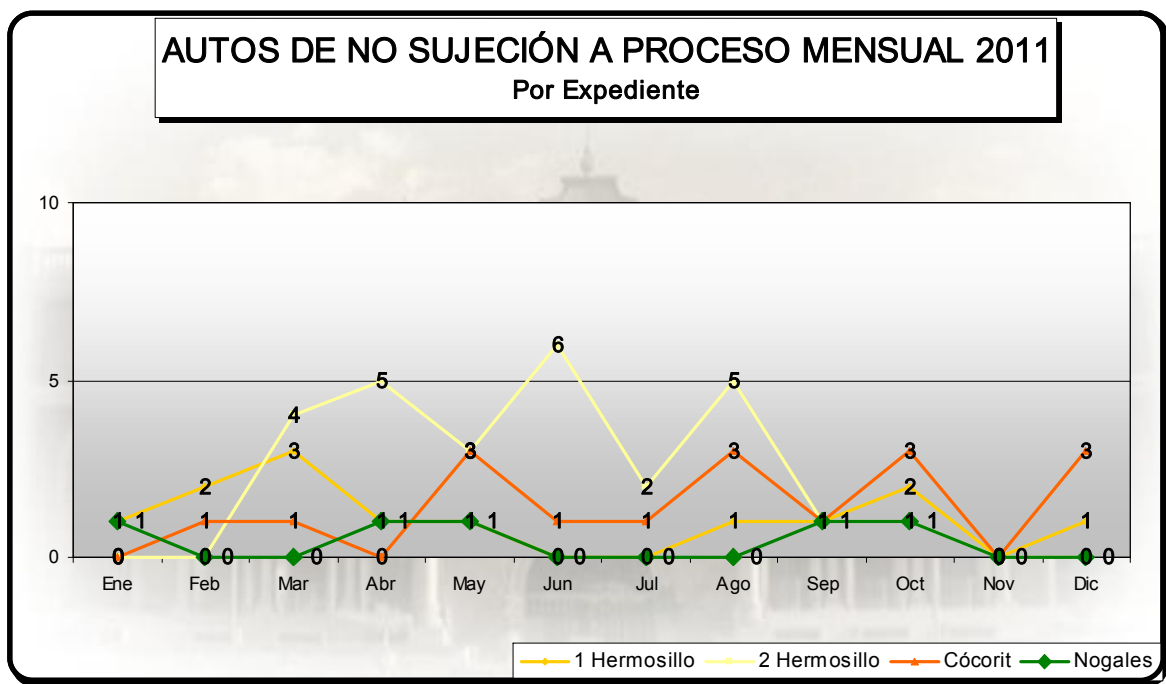
EXPEDIENTES CONCLUIDOS POR SOBRESEIMIENTO													
Mes	Ene	Feb	Mar	Abr	May	Jun	Jul	Ago	Sep	Oct	Nov	Dic	TOTAL
1 Hermosillo	1	0	0	0	0	0	0	1	1	0	0	0	3
2 Hermosillo	3	3	1	1	0	1	0	0	0	2	2	1	14
Cócorit	1	1	2	1	1	1	0	3	0	2	0	0	12
Nogales	0	0	0	0	0	0	1	0	0	0	0	0	1
TOTAL	5	4	3	2	1	2	1	4	1	4	2	1	30



Se señala la cantidad en cada mes donde los Juzgados Especializados en Justicia para Adolescentes concluyeron expedientes por decretarse el sobreseimiento debido al perdón de la víctima.

Autos de no sujeción a proceso

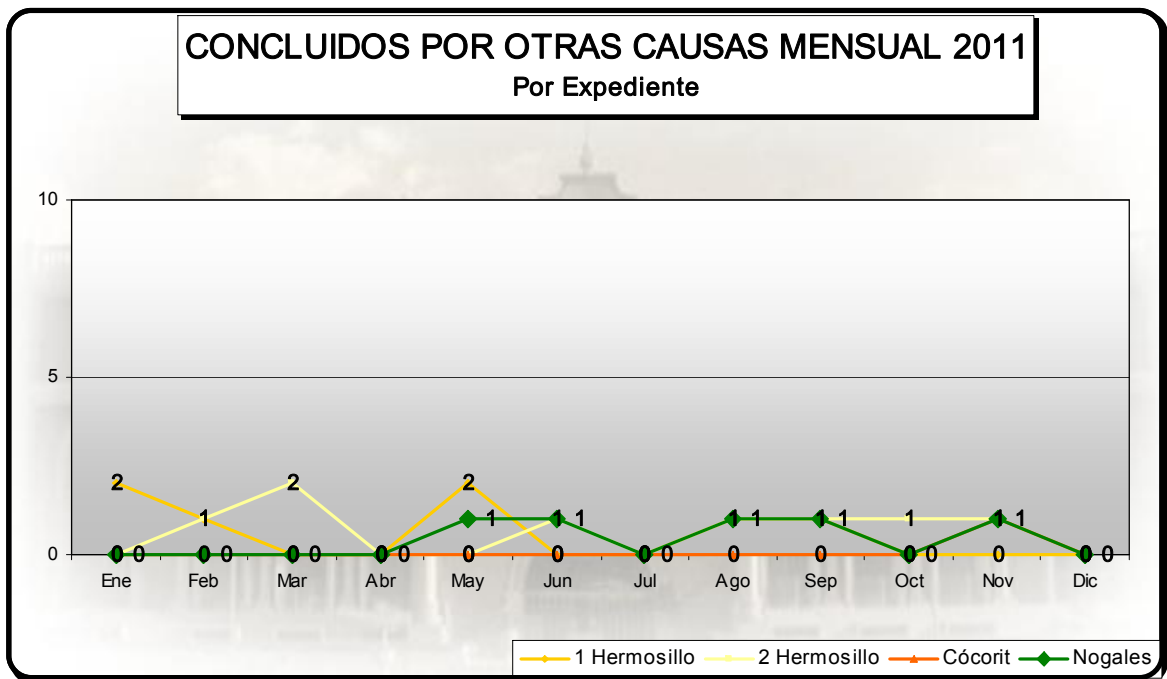
AUTO DE NO SUJECIÓN A PROCESO POR EXPEDIENTE													
Mes	Ene	Feb	Mar	Abr	May	Jun	Jul	Ago	Sep	Oct	Nov	Dic	TOTAL
1 Hermosillo	1	2	3	1	1	0	0	1	1	2	0	1	13
2 Hermosillo	0	0	4	5	3	6	2	5	1	1	0	0	27
Cócorit	0	1	1	0	3	1	1	3	1	3	0	3	17
Nogales	1	0	0	1	1	0	0	0	1	1	0	0	5
TOTAL	2	3	8	7	8	7	3	9	4	7	0	4	62



Expedientes que concluyeron por dictarse auto de no sujeción a proceso. Se indica la cantidad por mes, cuyo total general fueron 62 expedientes.

Concluidos por otras causas

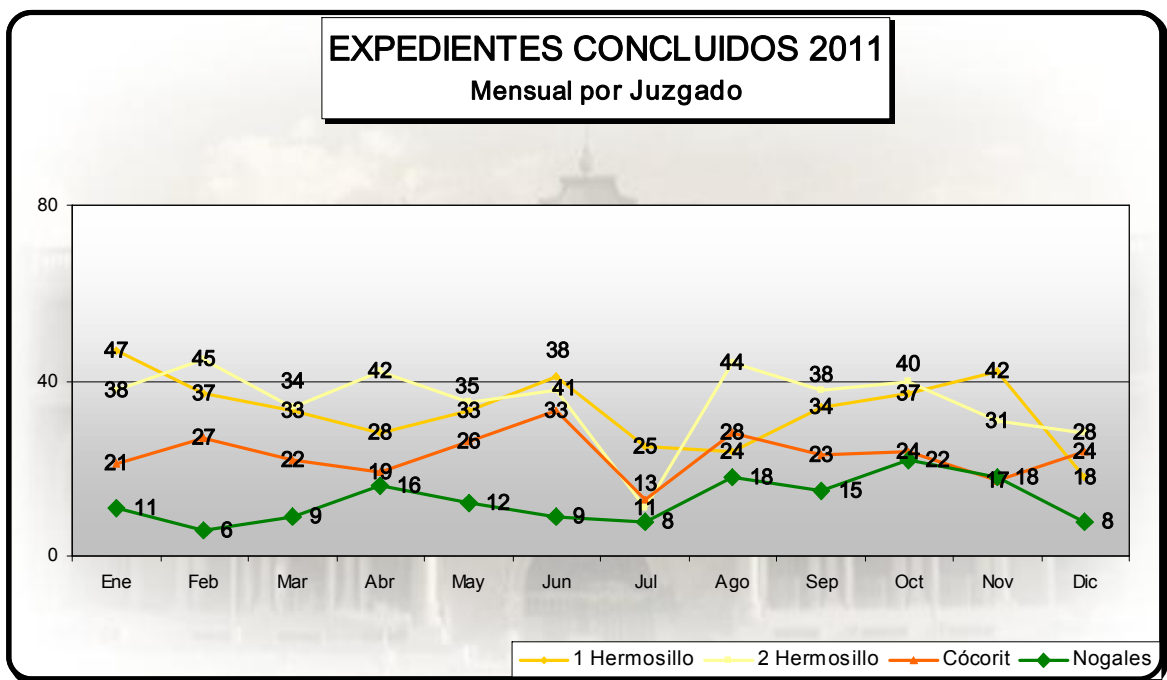
CONCLUIDOS POR OTRAS CAUSAS POR EXPEDIENTE													
Mes	Ene	Feb	Mar	Abr	May	Jun	Jul	Ago	Sep	Oct	Nov	Dic	TOTAL
1 Hermosillo	2	1	0	0	2	0	0	1	1	0	0	0	7
2 Hermosillo	0	1	2	0	0	1	0	1	1	1	1	0	8
Cócorit	0	0	0	0	0	0	0	0	0	0	1	0	1
Nogales	0	0	0	0	1	1	0	1	1	0	1	0	5
TOTAL	2	2	2	0	3	2	0	3	3	1	3	0	21



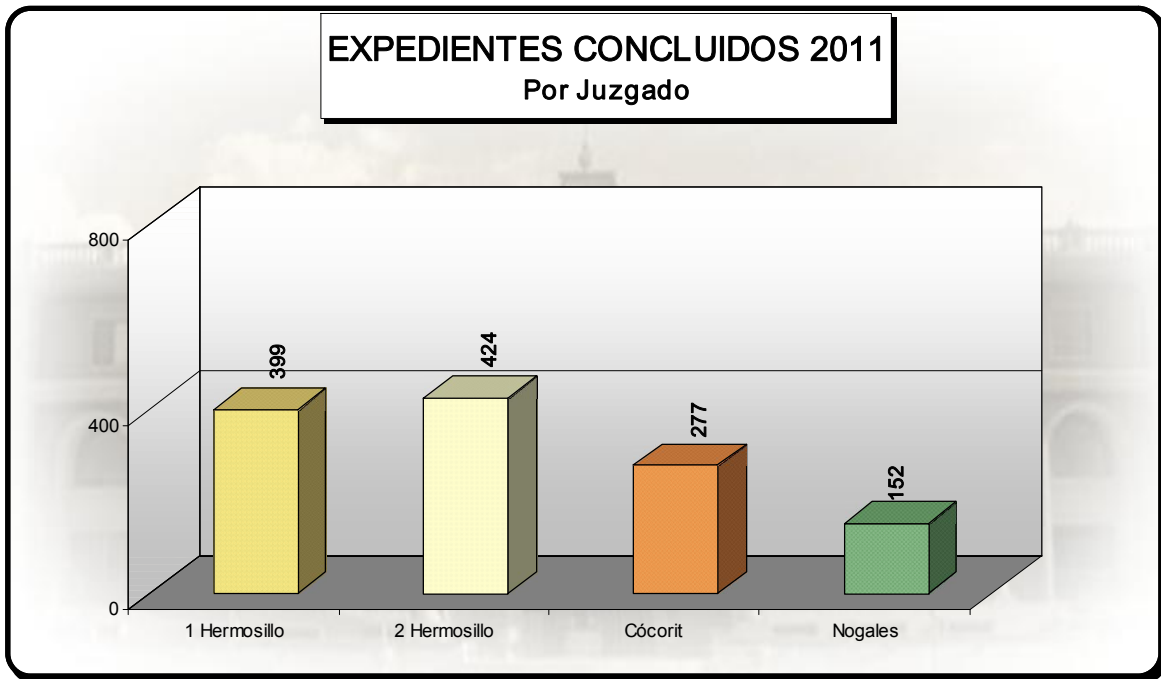
Los expedientes concluidos por otras causas hace referencia a asuntos terminados ya sea por muerte, incompetencia por mayoría de edad, acumulación de autos, entre otras.

Expedientes Concluidos

EXPEDIENTES CONCLUIDOS MENSUAL													
Mes	Ene	Feb	Mar	Abr	May	Jun	Jul	Ago	Sep	Oct	Nov	Dic	TOTAL
1 Hermosillo	47	37	33	28	33	41	25	24	34	37	42	18	399
2 Hermosillo	38	45	34	42	35	38	11	44	38	40	31	28	424
Cócorit	21	27	22	19	26	33	13	28	23	24	17	24	277
Nogales	11	6	9	16	12	9	8	18	15	22	18	8	152
TOTAL	117	115	98	105	106	121	57	114	110	123	108	78	1252

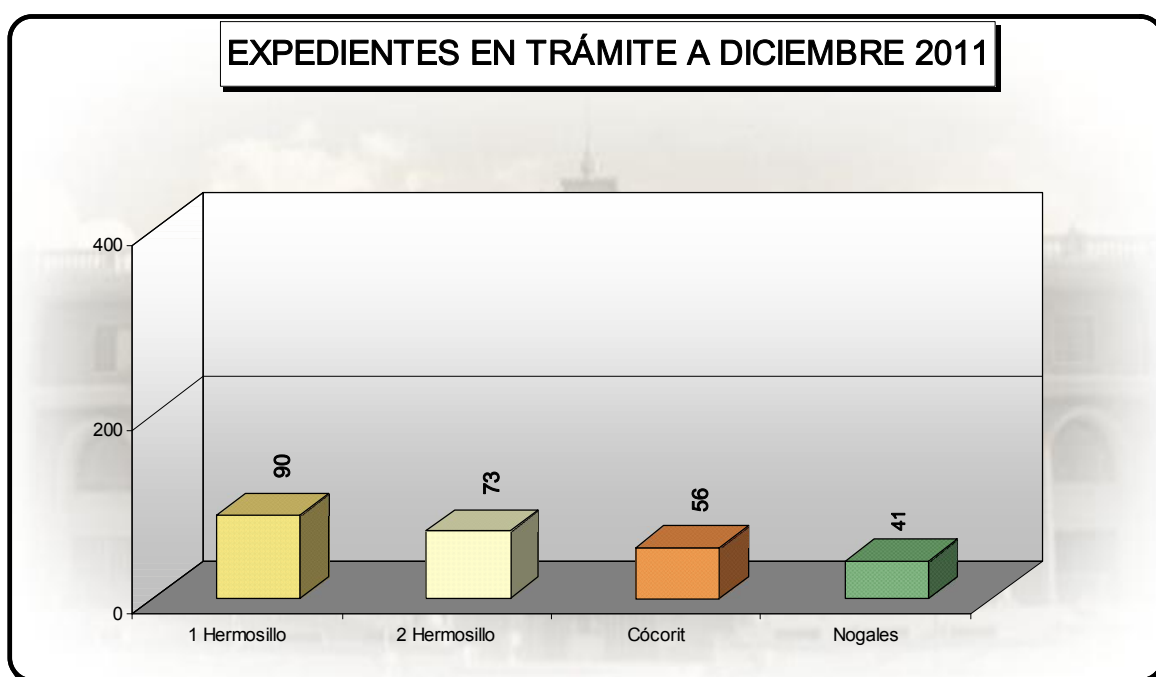


Los expedientes concluidos mensualmente hacen referencia a autos de no sujeción a proceso, sobreseimientos, concluidos por otras causas y sentencias.

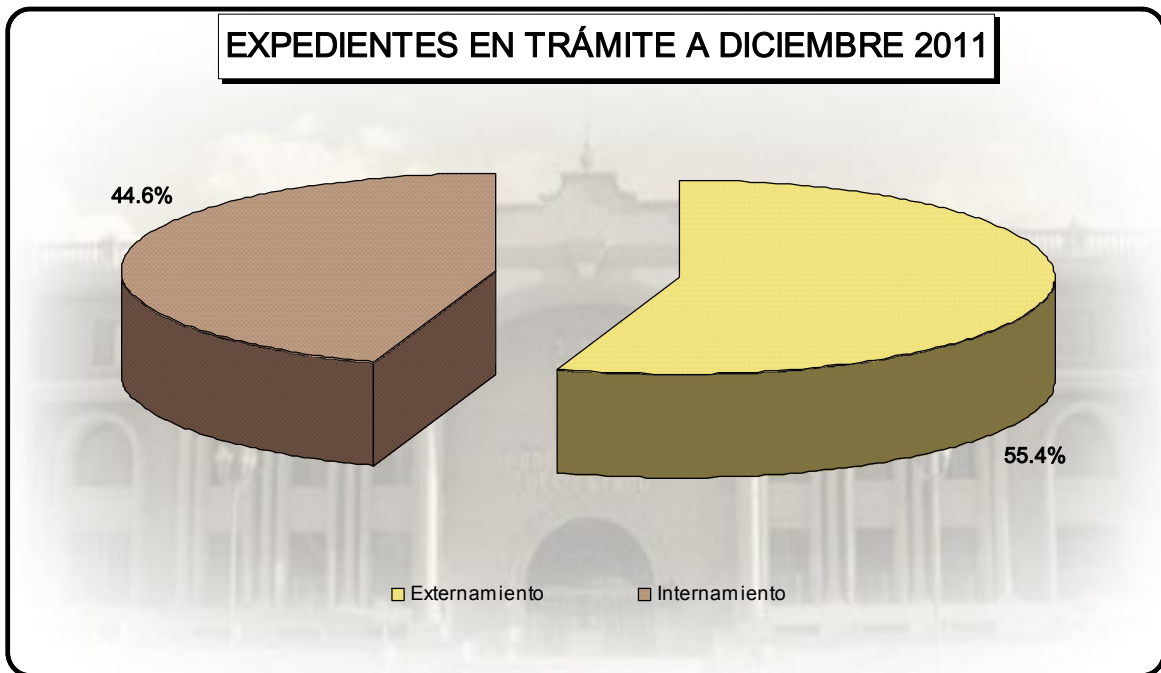


Trámite a diciembre de 2011

TRÁMITE A DICIEMBRE 2011			
Mes	INT	EXT	TOTAL
1 Hermosillo	33	57	90
2 Hermosillo	33	40	73
Cócorit	36	20	56
Nogales	14	27	41
TOTAL	116	144	260



De los 260 expedientes en trámite al cierre del año 2011, el 44.6% de los expedientes tenían adolescentes con medidas de internamiento.



Segunda Instancia

Los Tribunales de Segunda Instancia se integran por el Supremo Tribunal de Justicia, 4 Tribunales Colegiados Regionales de Circuito y el Tribunal Unitario Especializado en Justicia para Adolescentes.

El Supremo Tribunal de Justicia cuenta con dos Salas Mixtas identificadas por número ordinal, las cuales se integran por tres magistrados cada una. Su jurisdicción territorial comprende todo el Estado de Sonora. Tienen conocimiento en materia penal y civil de acuerdo a las atribuciones enlistadas en los artículos 22 y 23 de la Ley Orgánica del Poder Judicial del Estado de Sonora.

Los Tribunales Colegiados Regionales de Circuito se integran por tres magistrados cada uno. El Primer Circuito cuenta con dos Tribunales Colegiados Regionales con residencia en Hermosillo. El Segundo Circuito con residencia en Ciudad Obregón cuenta con un Tribunal Colegiado Regional. El Tercer Circuito tiene un Tribunal Colegiado Regional con residencia en Caborca. Estos tribunales tienen conocimiento en materia penal y civil conforme lo estipula los artículos 43 y 43 bis de la citada Ley Orgánica.

El Tribunal Unitario Especializado en Justicia para Adolescentes tiene su residencia en Hermosillo y su jurisdicción territorial comprende todo el Estado.

Para efectos de una mejor comprensión de las gráficas que contiene el presente documento, se manejan las siguientes abreviaturas:

STJ	Supremo Tribunal de Justicia
1TCR1C	Primer Tribunal Colegiado Regional del Primer Circuito
2TCR1C	Segundo Tribunal Colegiado Regional del Primer Circuito
1TCR2C	Primer Tribunal Colegiado Regional del Segundo Circuito
1TCR3C	Primer Tribunal Colegiado Regional del Tercer Circuito
1TUEJA	Primero Tribunal Unitario Especializado en Justicia para Adolescentes.

Síntesis

TRIBUNALES DE SEGUNDA INSTANCIA	TOCAS INGRESADOS		TOCAS RADICADOS		ASUNTOS RESUELTOS		TOCAS EN TRÁMITE	
	Civil	Penal	Civil	Penal	Civil	Penal	Civil	Penal
Supremo Tribunal de Justicia	400	1297	377	1201	387	1012	117	239
Primer Tribunal Colegiado Regional del Primer Circuito	441	1094	423	1027	364	757	73	226
Segundo Tribunal Colegiado Regional del Primer Circuito	424	918	380	846	327	582	111	255
Primer Tribunal Colegiado Regional del Segundo Circuito	933	1036	927	1020	916	784	55	225
Primer Tribunal Colegiado Regional del Tercer Circuito	556	1354	514	1288	501	1015	54	209
TOTAL	2754	5699	2621	5382	2495	4150	410	1154

La presente tabla expone en las columnas tocas ingresados, la cantidad de tocas registrados en el año 2011 en cada uno de los Tribunales de Segunda Instancia, tanto en materia penal como civil, comprendiendo esta última, asuntos del ramo civil, mercantil y familiar.

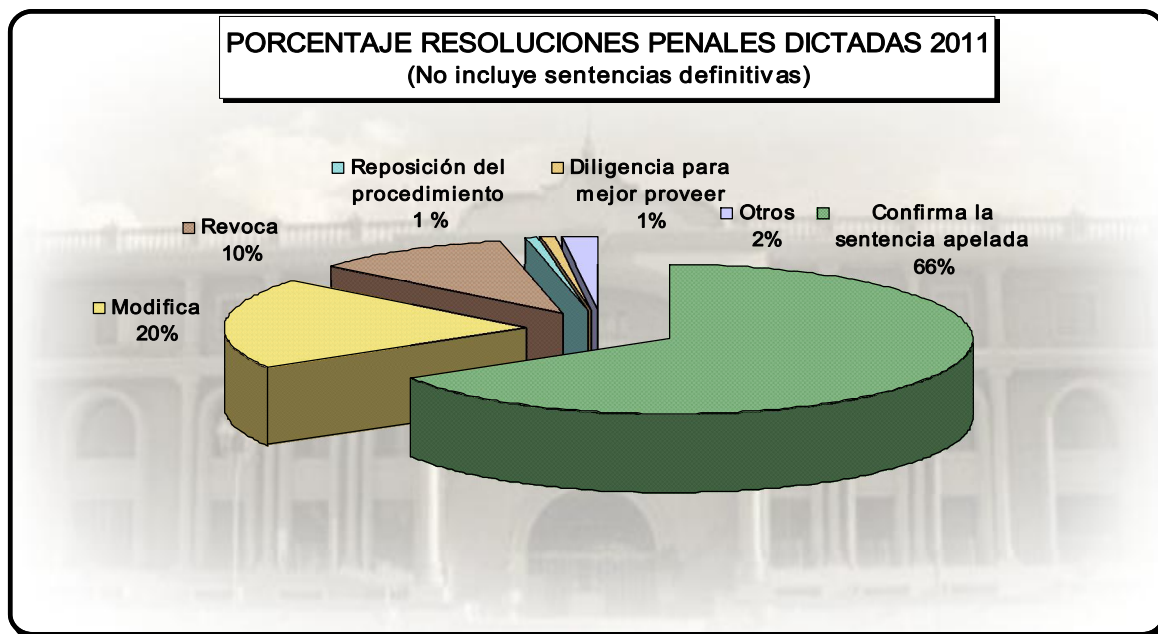
Las columnas tocas radicados se refiere a los que les recayó auto de radicación una vez registrado su ingreso. La diferencia entre lo ingresado y lo radicado estriba en que a algunos tocas les recayó acuerdo de auto previo antes de la radicación o bien no se aceptó la competencia.

La cantidad señalada en asuntos resueltos en los Tribunales de Segunda Instancia es tomando como base la fecha en que se emitieron las resoluciones respectivas, incluyendo sentencias definitivas.

Resoluciones penales, no incluye sentencias

TRIBUNALES DE SEGUNDA INSTANCIA	Confirma la sentencia apelada	Modifica	Revoca	Reposición del procedimiento	Diligencia para mejor proveer	Otros	Total
Supremo Tribunal de Justicia	154	116	27	0	11	7	315
Primer Tribunal Colegiado Regional del Primer Circuito	142	33	17	3	1	4	200
Segundo Tribunal Colegiado Regional del Primer Circuito	132	19	17	0	0	0	168
Primer Tribunal Colegiado Regional del Segundo Circuito	151	31	23	4	0	8	217
Primer Tribunal Colegiado Regional del Tercer Circuito	240	44	46	0	0	4	334
TOTAL	819	243	130	7	12	23	1234

La información expuesta indica la cantidad de resoluciones resueltas, sin incluir las sentencias definitivas, señalando el sentido de fallo.

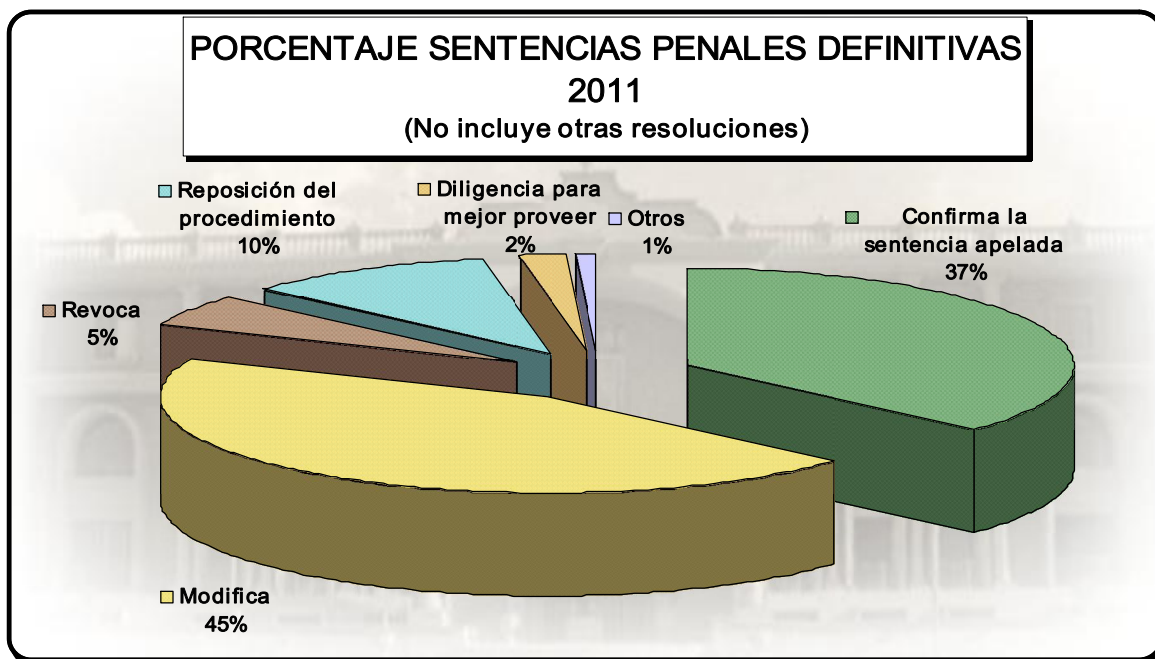


De las 1234 resoluciones dictadas por los Tribunales de Segunda Instancia, en 819 asuntos se confirmó el fallo emitido por los Juzgados de Primera Instancia que representa el 66%; se modificaron 243 que representa el 20% y se revocaron 130 que representa el 10%.

Sentencias penales no incluye resoluciones

TRIBUNALES DE SEGUNDA INSTANCIA	Confirma la sentencia apelada	Modifica	Revoca	Reposición del procedimiento	Diligencia para mejor proveer	Otros	Total
Supremo Tribunal de Justicia	193	265	55	122	58	4	697
Primer Tribunal Colegiado Regional del Primer Circuito	182	279	26	60	1	10	558
Segundo Tribunal Colegiado Regional del Primer Circuito	133	222	23	26	2	7	413
Primer Tribunal Colegiado Regional del Segundo Circuito	307	178	27	55	0	0	567
Primer Tribunal Colegiado Regional del Tercer Circuito	257	357	26	41	0	0	681
TOTAL	1072	1301	157	304	61	21	2916

La información expuesta indica la cantidad de sentencias definitivas, sin incluir las resoluciones resueltas, señalando el sentido de fallo.

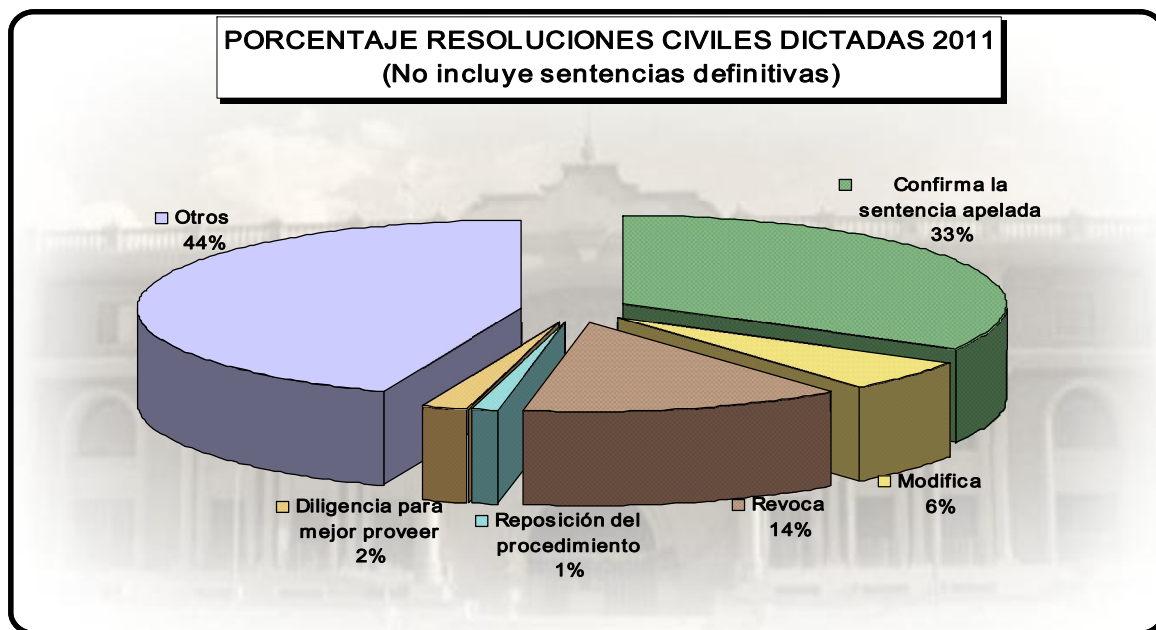


De las 2916 sentencias definitivas dictadas por los Tribunales de Segunda Instancia, en 1072 asuntos se confirmó el fallo emitido por los Juzgados de Primera Instancia que representa el 37%; se modificaron 1301 que representa el 45% y se revocaron 157 que representa el 5%

Resoluciones civiles no incluye sentencias

TRIBUNALES DE SEGUNDA INSTANCIA	Confirma la sentencia apelada	Modifica	Revoca	Reposición del procedimiento	Diligencia para mejor proveer	Otros	Total
Supremo Tribunal de Justicia	49	8	18	4	9	153	241
Primer Tribunal Colegiado Regional del Primer Circuito	29	7	17	1	0	14	68
Segundo Tribunal Colegiado Regional del Primer Circuito	37	4	13	0	1	16	71
Primer Tribunal Colegiado Regional del Segundo Circuito	45	10	9	0	0	29	93
Primer Tribunal Colegiado Regional del Tercer Circuito	13	2	14	0	0	18	47
TOTAL	173	31	71	5	10	230	520

La información expuesta indica la cantidad de resoluciones resueltas, sin incluir las sentencias definitivas, señalando el sentido de fallo.

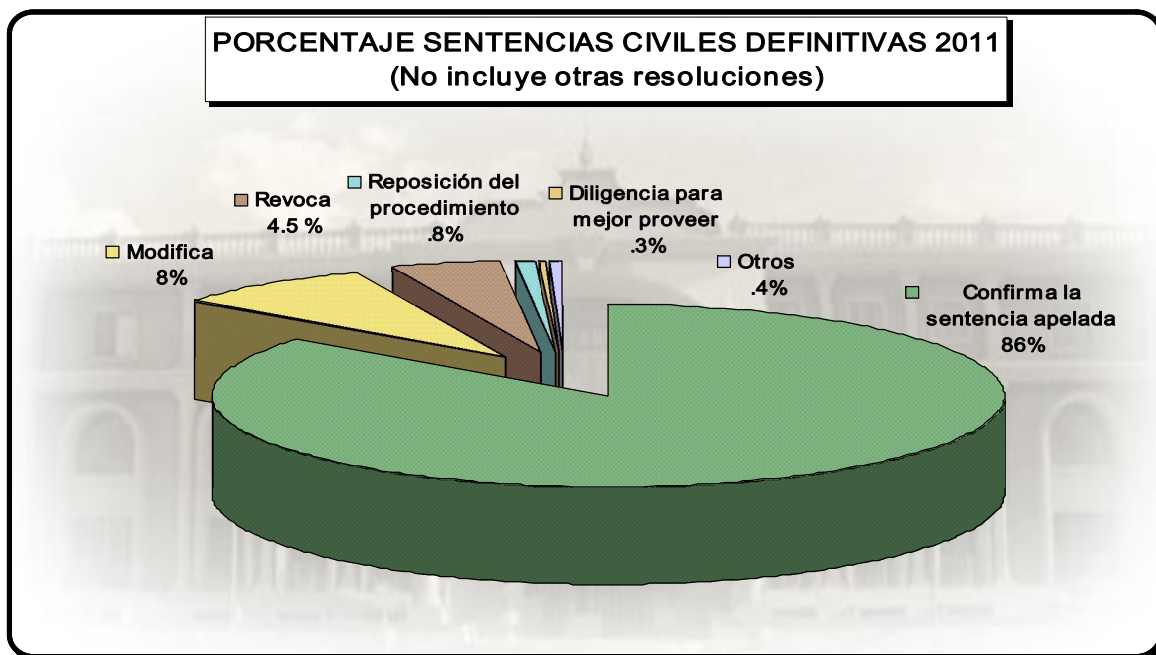


De las 520 resoluciones dictadas por los Tribunales de Segunda Instancia, en 173 asuntos se confirmó el fallo emitido por los Juzgados de Primera Instancia que representa el 33%; se modificaron 31 que representa el 6% y se revocaron 71 que representa el 14%.

Sentencias civiles no incluyen resoluciones

TRIBUNALES DE SEGUNDA INSTANCIA	Confirma la sentencia apelada	Modifica	Revoca	Reposición del procedimiento	Diligencia para mejor proveer	Otros	Total
Supremo Tribunal de Justicia	85	22	22	9	5	3	146
Primer Tribunal Colegiado Regional del Primer Circuito	256	25	15	0	0	0	296
Segundo Tribunal Colegiado Regional del Primer Circuito	208	28	12	4	0	4	256
Primer Tribunal Colegiado Regional del Segundo Circuito	757	41	21	2	0	2	823
Primer Tribunal Colegiado Regional del Tercer Circuito	381	49	19	4	1	0	454
TOTAL	1687	165	89	19	6	9	1975

La información expuesta indica la cantidad de sentencias definitivas, sin incluir las resoluciones resueltas, señalando el sentido de fallo.



De las 1975 sentencias definitivas dictadas por los Tribunales de Segunda Instancia, en 1687 asuntos se confirmó el fallo emitido por los Juzgados de Primera Instancia que representa el 86%; se modificaron 165 que representa el 8% y se revocaron 89 que representa el 4.5%

Amparos

TRIBUNALES DE SEGUNDA INSTANCIA	Penal			Civil			Total de amparos interpuestos
	Directos	Indirectos	Total	Directos	Indirectos	Total	
Supremo Tribunal de Justicia	155	15	170	100	48	148	318
Primer Tribunal Colegiado Regional del Primer Circuito	96	22	118	105	28	133	251
Segundo Tribunal Colegiado Regional del Primer Circuito	67	11	78	87	30	117	195
Primer Tribunal Colegiado Regional del Segundo Circuito	103	17	120	141	62	203	323
Primer Tribunal Colegiado Regional del Tercer Circuito	32	4	36	54	6	60	96
TOTAL	453	69	522	487	174	661	1183

La presente tabla indica la cantidad de amparos directos e indirectos interpuestos en los Tribunales de Segunda Instancia, tanto civiles como penales.

Cabe precisar que el total de amparos civiles interpuestos (661), representan el 26.5% del total de las resoluciones emitidas (2495).

En materia penal los amparos interpuestos (552), representan el 12.5% del total de las resoluciones emitidas (4150).

Amparos directos resueltos

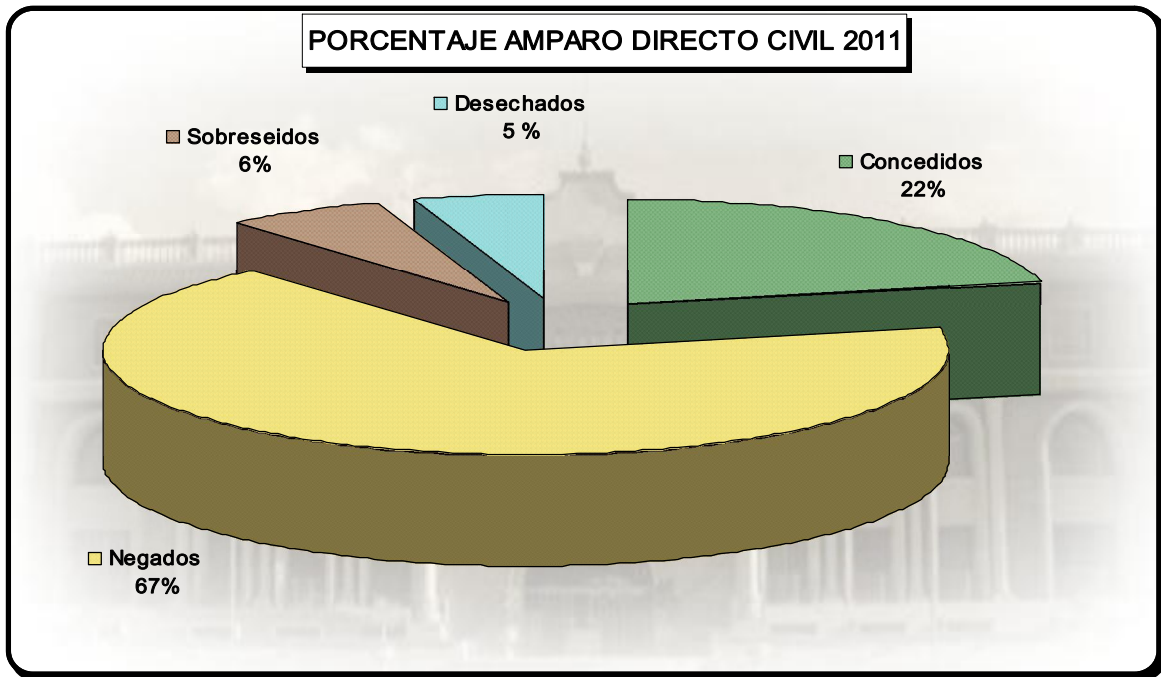
TRIBUNALES DE SEGUNDA INSTANCIA	Concedidos		Negados		Sobreseídos		Desechados		Total	
	Civil	Penal	Civil	Penal	Civil	Penal	Civil	Penal	Civil	Penal
Supremo Tribunal de Justicia	14	55	43	82	9	5	4	5	70	147
Primer Tribunal Colegiado Regional del Primer Circuito	15	41	47	39	7	5	2	1	71	86
Segundo Tribunal Colegiado Regional del Primer Circuito	16	28	34	25	1	5	6	0	57	58
Primer Tribunal Colegiado Regional del Segundo Circuito	20	43	70	58	3	4	2	4	95	109
Primer Tribunal Colegiado Regional del Tercer Circuito	5	15	22	12	0	1	2	0	29	28
TOTAL	70	182	216	216	20	20	16	10	322	428

Amparos indirectos resueltos

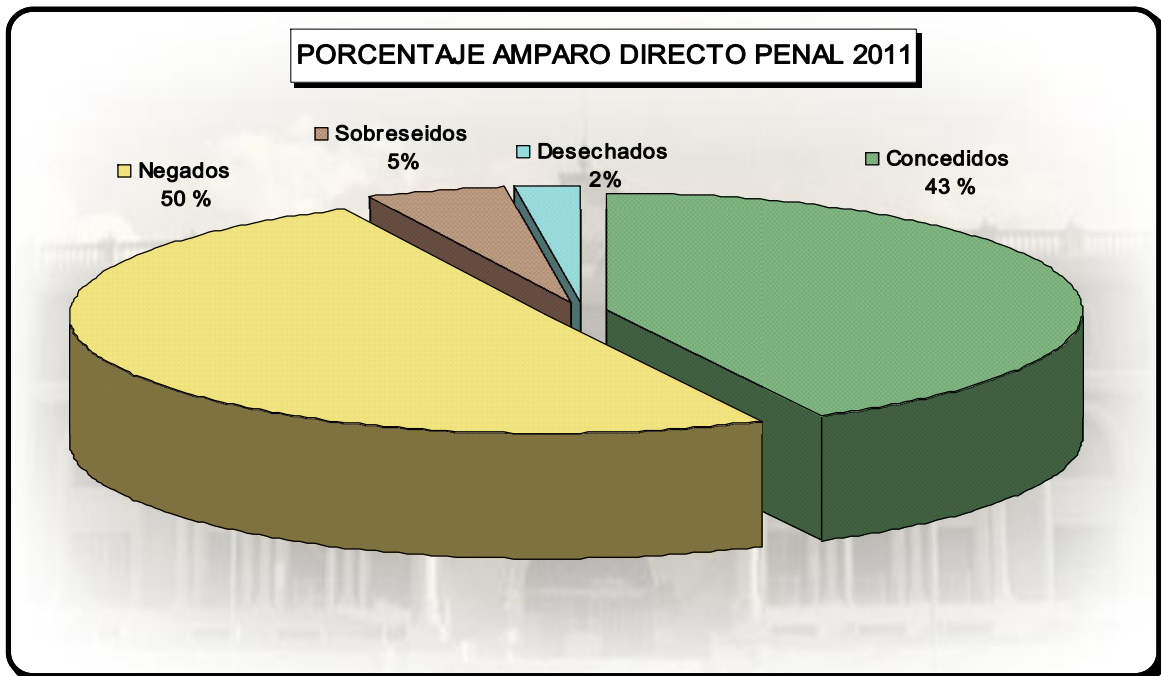
TRIBUNALES DE SEGUNDA INSTANCIA	Concedidos		Negados		Sobresesidos		Desechados		Total	
	Civil	Penal	Civil	Penal	Civil	Penal	Civil	Penal	Civil	Penal
Supremo Tribunal de Justicia	9	0	15	6	11	2	0	0	35	8
Primer Tribunal Colegiado Regional del Primer Circuito	8	4	20	11	5	1	1	0	34	16
Segundo Tribunal Colegiado Regional del Primer Circuito	9	5	12	5	4	2	0	0	25	12
Primer Tribunal Colegiado Regional del Segundo Circuito	13	5	29	6	16	4	2	1	60	16
Primer Tribunal Colegiado Regional del Tercer Circuito	0	1	1	0	2	0	0	0	3	1
TOTAL	39	15	77	28	38	9	3	1	157	53

Durante el año 2011 se concedieron 109 amparos civiles entre indirectos y directos, lo cual afecta a un 4.3% de las resoluciones civiles dictadas en Segunda Instancia.

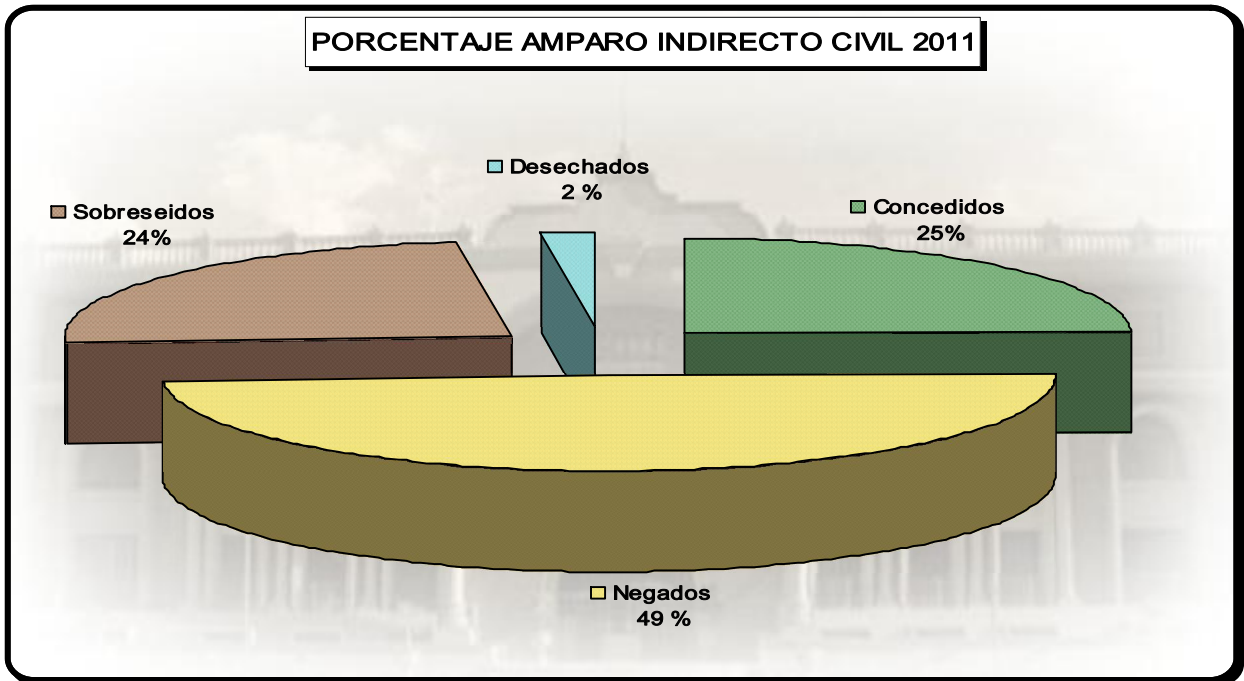
Asimismo en materia penal se concedieron 197 amparos, entre indirectos y directos, que afecta el 4.7% de las resoluciones penales dictadas en Segunda Instancia.



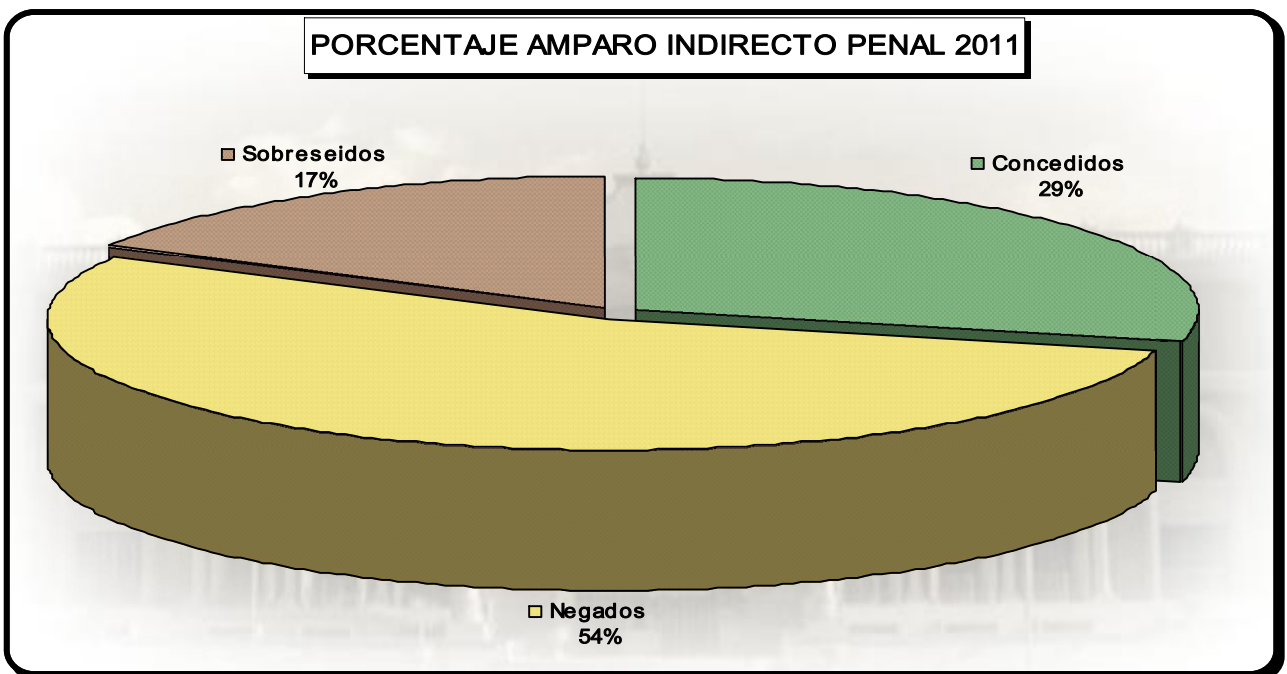
Del total de amparos directos resueltos en materia civil (322), se concedieron 70, que representa el 22%; se negaron 216, que representa el 67%; se sobreseyeron 20 que representa el 6% y se desecharon 16, que representa el 5%.



Del total de amparos directos resueltos en materia penal (428), se concedieron 182, que representa el 43%; se negaron 216, que representa el 50%; se sobreseyeron 20 que representa el 5% y se desecharon 10, que representa el 2%.



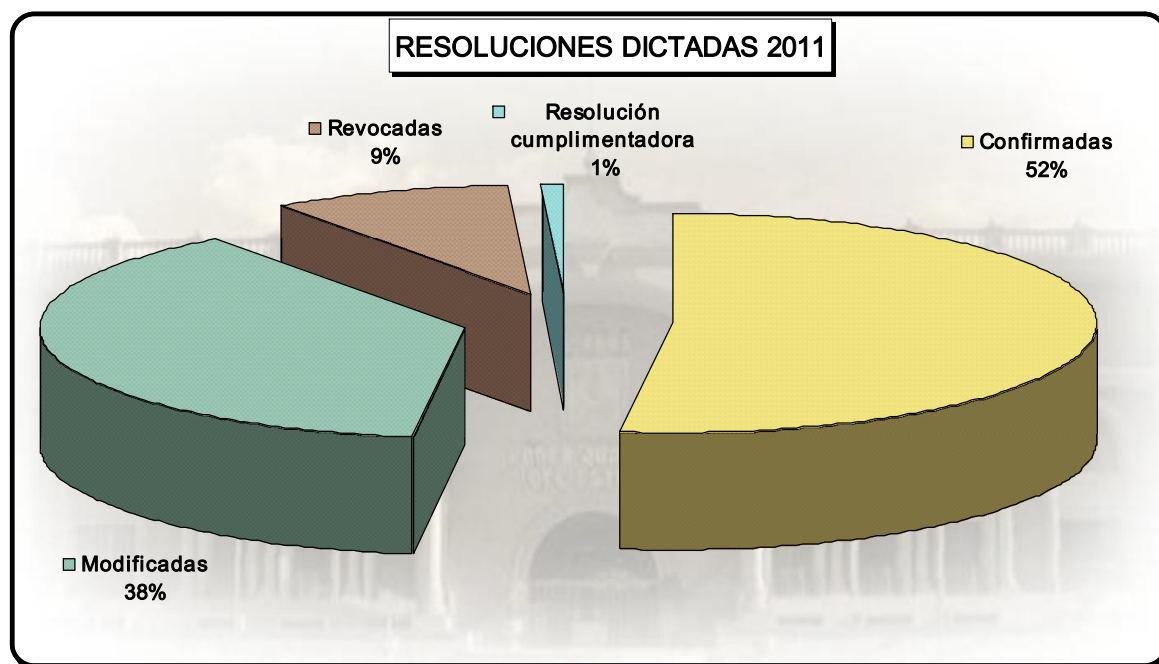
Del total de amparos indirectos resueltos en materia civil (157), se concedieron 39, que representa el 25%; se negaron 77, que representa el 49%; se sobreseyeron 38 que representa el 24% y se desecharon 3, que representa el 2%.



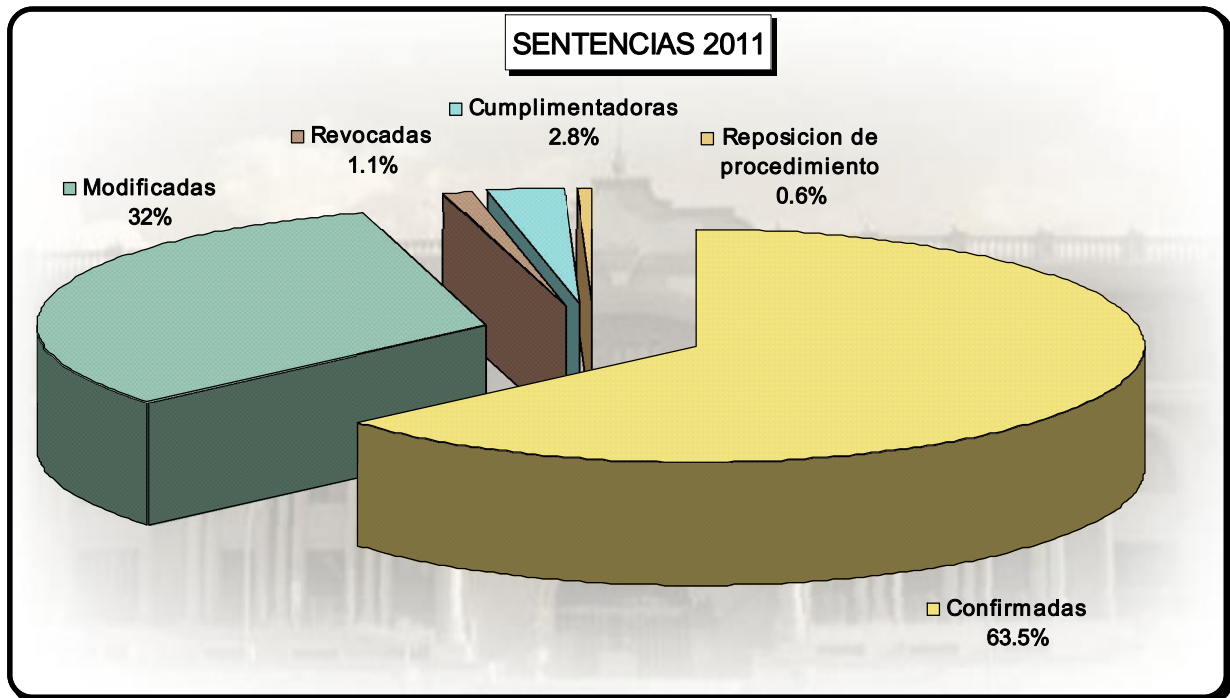
Del total de amparos indirectos resueltos en materia penal (53) se concedieron 15, que representa el 29%; se negaron 28, que representa el 54%; se sobreseyeron 9 que representa el 17%.

Tribunal Unitario Especializado en Justicia para Adolescentes

TRIBUNAL UNITARIO ESPECIALIZADO EN JUSTICIA PARA ADOLESCENTES		
Tocas Recibidos		549
Tocas Concluidos		505
Resoluciones confirmadas	57	
Resoluciones modificadas	42	
Resoluciones revocadas	10	
Resolución cumplimentadora	1	
Sentencias confirmadas	115	
Sentencias modificadas	58	
Sentencias revocadas	2	
Reposición de procedimiento	1	
Sentencia cumplimentadora	5	
Total de resoluciones y sentencias		292
Declara sin materia	212	
Otras causas	1	
En Trámite		128



De las apelaciones en contra de resoluciones, sin incluir sentencias definitivas, el Tribunal Unitario Especializado en Justicia para Adolescentes resolvió sobre 110 asuntos, de las cuales en 57 se confirmó el fallo del Juez de Primera Instancia que representa el 52%; en 42 resoluciones se modificó el fallo del Juez de Primera Instancia que representa el 38%; mientras que 10 resoluciones se revocó el fallo del Juez de Primera Instancia, que representa el 9%, 1 resolución cumplimentadora representa el 1%.



De las apelaciones en contra de sentencias, sin incluir resoluciones, el Tribunal Unitario Especializado en Justicia para Adolescentes resolvió sobre 181 asuntos, de las cuales 115 confirmaron el fallo del Juez de Primera Instancia que representa el 63.5%; 58 sentencias modificaron el fallo del Juez de Primera Instancia que representa el 32%; mientras que 2 sentencias revocaron el fallo del Juez de Primera Instancia, que representa el 1.1%. En un asunto se repuso el procedimiento el cual representa el 0.6%. Se dictaron 5 sentencias cumplimentadoras, en las que se modificó el fallo emitido, lo que representa el 2.8%.

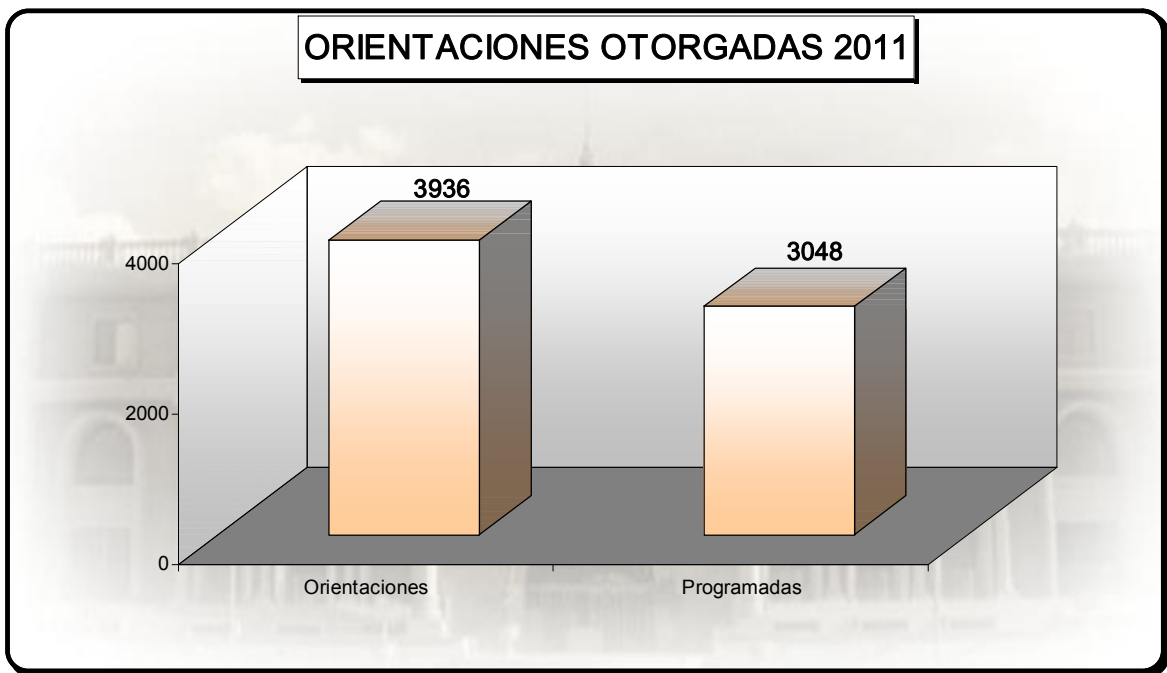
En total se emitieron 291 pronunciamientos que incluyen tanto sentencias definitivas como resoluciones.

Con 73 tocas en trámite en los que se encontraban adolescentes con medidas de internamiento, cerró el año 2011 el Tribunal Unitario Especializado en Justicia para Adolescentes.

Centro de Justicia Alternativa

Orientaciones

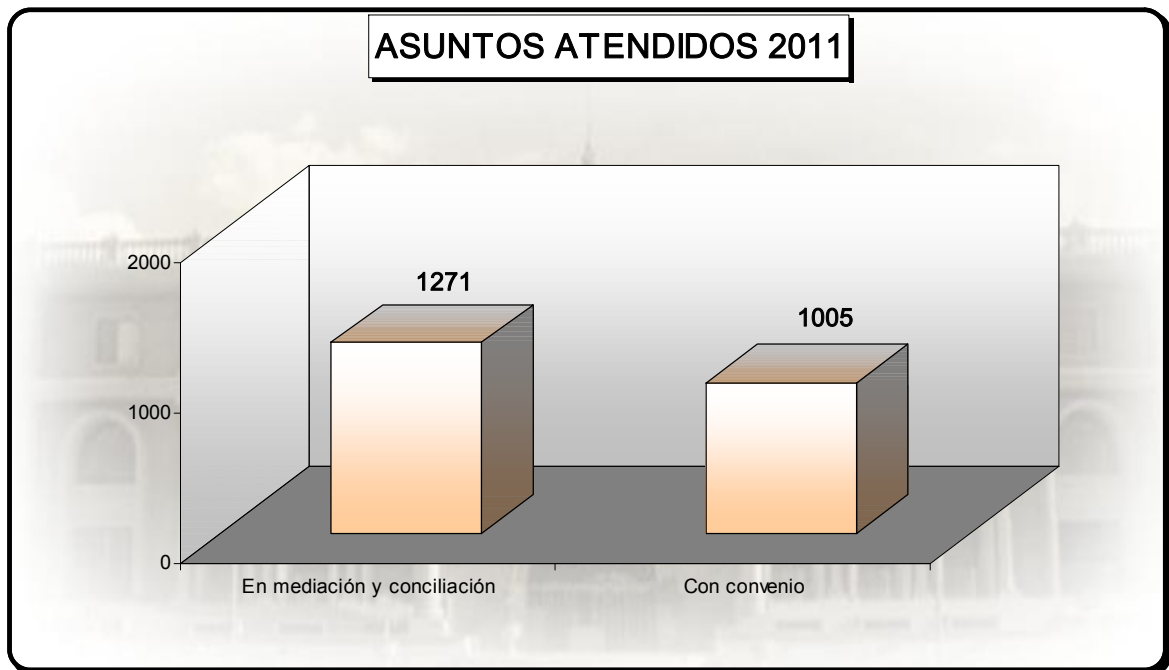
Orientaciones Otorgadas													Total Acumulado
	Ene	Feb	Mar	Abr	May	Jun	Jul	Ago	Sep	Oct	Nov	Dic	
Orientaciones	251	500	254	213	252	556	135	409	786	240	230	110	3936
Programadas	154	185	282	282	252	319	153	377	230	346	308	160	3048



En los Centros de Justicia Alternativa durante el 2011 se otorgaron 3936 orientaciones a personas que acudieron a solicitar el servicio; de las cuales 3048, se programaron para un proceso de mecanismo alternativo.

Asuntos atendidos

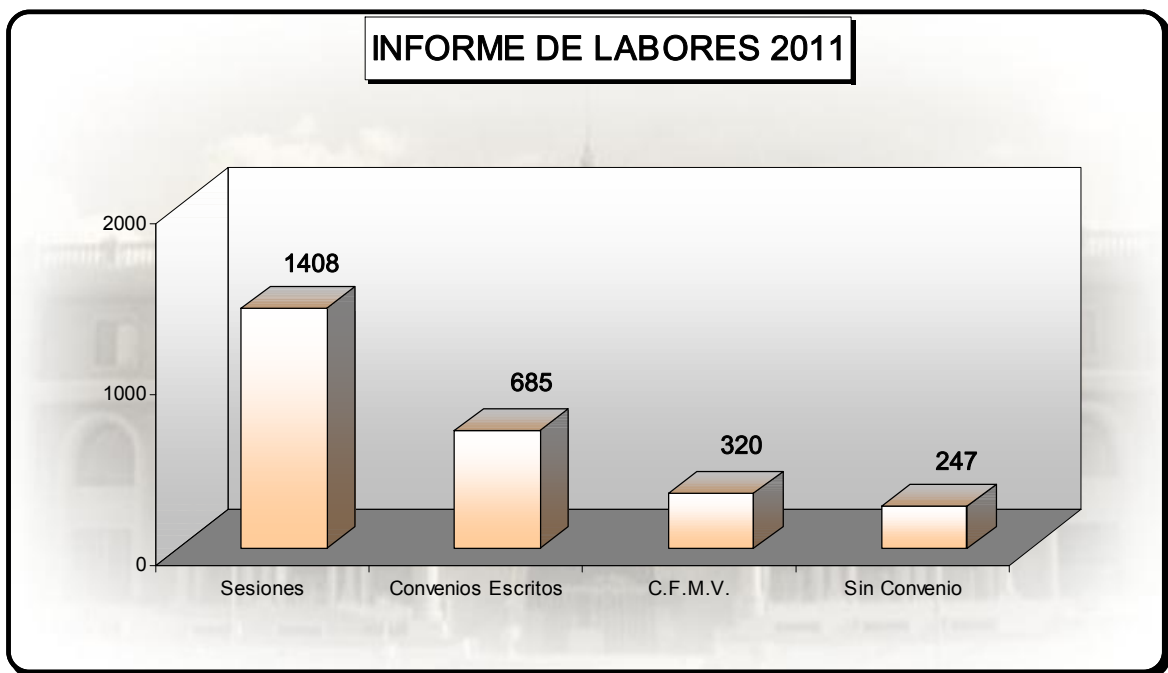
Asuntos Atendidos													Total Acumulado
	Ene	Feb	Mar	Abr	May	Jun	Jul	Ago	Sep	Oct	Nov	Dic	
En mediación y conciliación	84	90	129	115	105	111	65	149	108	137	123	55	1271
Con convenio	64	75	98	89	74	82	52	117	95	114	102	43	1005



De los asuntos que se programaron para un mecanismo alternativo de solución de controversias, en 1271 casos las partes asistieron a las sesiones agendadas, de los cuales en 1005 asuntos se logró convenio entre las partes, representando esto el 79% del total programado.

Labores

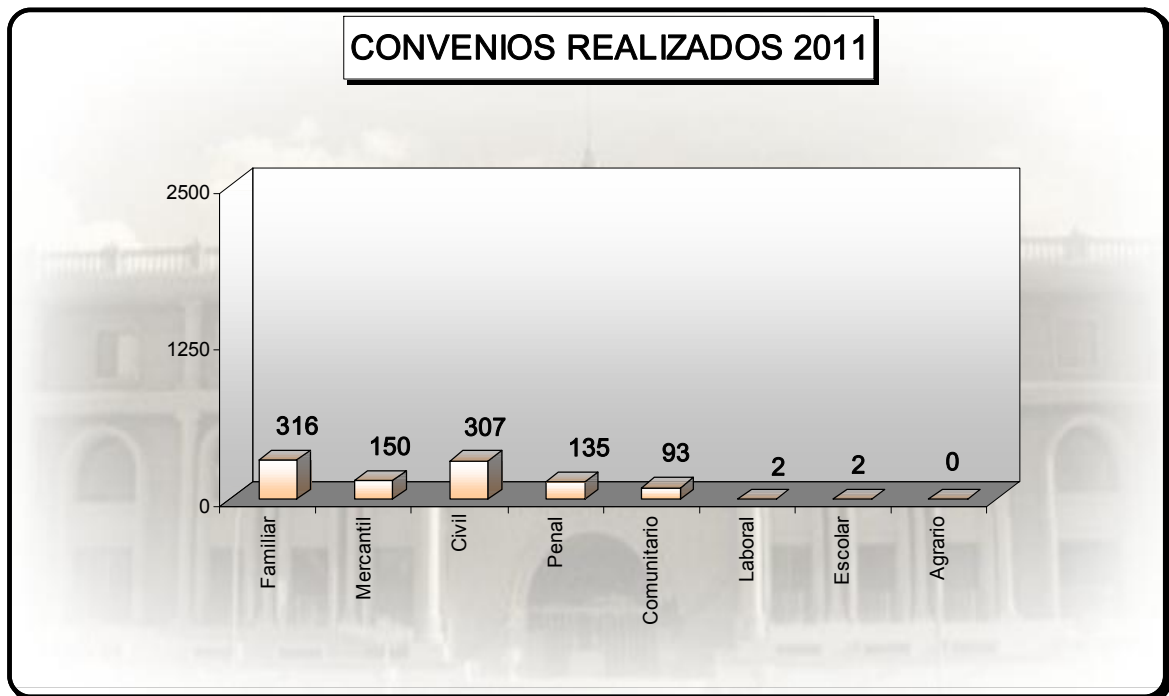
Labores													Total Acumulado
	Ene	Feb	Mar	Abr	May	Jun	Jul	Ago	Sep	Oct	Nov	Dic	
Sesiones	96	95	145	131	110	120	73	171	119	147	140	61	1408
Convenios Escritos	48	53	59	69	50	63	29	68	58	78	76	34	685
C.F.M.V.*	16	22	39	20	24	19	23	49	37	36	26	9	320
Sin Convenio	20	14	31	26	24	30	3	29	12	24	20	14	247
* Convenio Formalizado de Manera Verbal													



De los asuntos programados en el año 2011, se celebraron 1408 sesiones, mismas que llevaron a la celebración de 685 convenios escritos y 320 convenios se formalizaron de manera verbal; mientras que en 247 asuntos no se llegó a acuerdo entre las partes.

Convenios realizados

Convenios Realizados													Total Acumulado
MATERIA	Ene	Feb	Mar	Abr	May	Jun	Jul	Ago	Sep	Oct	Nov	Dic	
Familiar	23	22	18	30	28	28	13	36	28	33	45	12	316
Mercantil	7	17	26	6	7	13	3	13	25	16	7	10	150
Civil	21	18	29	24	21	21	22	44	20	41	37	9	307
Penal	11	5	15	18	9	15	10	11	13	10	9	9	135
Comunitario	2	13	9	11	9	5	4	13	9	11	4	3	93
Laboral	0	0	1	0	0	0	0	0	0	1	0	0	2
Escolar	0	0	0	0	0	0	0	0	0	2	0	0	2
Agrario	0	0	0	0	0	0	0	0	0	0	0	0	0
TOTAL	64	75	98	89	74	82	52	117	95	114	102	43	1005



La presente tabla indica la distribución por materia de los convenios realizados por las partes interesadas, derivados de los mecanismos alternativos de solución de controversias.

Central de Actuarios

CENTRAL DE ACTUARIOS EJECUTORES Y NOTIFICADORES	HERMOSILLO	CD. OBREGÓN
Números de diligencias realizadas con eficacia	43,712	29,208
Constancias de diligencias canceladas por incomparecencia	2,399	2,954
Diligencias canceladas por la parte interesada	1,456	1,286
Total de diligencias agendadas	47,567	33,448

Glosario

Adolescente: Persona menor de 18 años de edad sujeta a proceso penal.

Agotada averiguación: Es la vista dentro del procedimiento penal que se le da a las partes para notificarles que esta por concluir el período probatorio para en caso de ser necesario promuevan las pruebas que estimen pertinentes que puedan practicarse dentro de plazo determinado.

Amparo: Juicio que procede interponer contra actos de autoridad cuando se afecta o lesiona las garantías individuales de los ciudadanos establecidas en la Constitución Política Federal.

Apelación: Acción mediante la cual se recurre ante un tribunal superior para que modifique total o parcialmente la decisión de un juez o tribunal inferior.

Arraigo penal: Es la medida precautoria que tiene por objeto asegurar la disponibilidad del inculcado en la investigación, previa o durante el proceso penal, cuando se trate de delitos imprudenciales o de aquellos en los que no proceda la prisión preventiva.

Asuntos: Expedientes y/o juicios que se forman en los juzgados a los cuales se les otorga un número en virtud de las averiguaciones previas instauradas por los Ministerios Públicos.

Asunto atendido en mediación y conciliación: Asunto que se invitó a dos o mas partes para la solución de un conflicto y que asistieron

Asunto atendido con convenio: Asuntos realizados por el Centro de Justicia Alternativa donde las partes lograron convenir

Audiencia: Acto en que el juez o el tribunal escucha al acusado o a los litigantes.

Audiencia de derecho: Etapa posterior a la presentación de conclusiones que produce los efectos de citación para sentencia.

Auto de formal prisión: Resolución dictada por el juez durante el curso del proceso penal, en cuya virtud se fija la calificación legal de un hecho consignado por la acusación y se atribuye a un sujeto previamente señalado por ésta, la responsabilidad penal correspondiente, con carácter provisional y en grado de probabilidad. Al mismo tiempo y eventualmente, se ordena la privación de la libertad del presunto responsable a título de medida cautelar.

Auto de libertad: Resolución que emite el juez o tribunal en el que se ordena la absoluta libertad del inculcado, por no haberse comprobado su presunta responsabilidad en los hechos delictivos o por haberse desvanecido las pruebas en su contra.

Auto de sujeción a proceso: Resolución que emite el juez o tribunal en el que se ordena que el inculpado quede sujeto a proceso, sin que implique eventualmente la privación de su libertad mientras se dicta la sentencia correspondiente.

Cateo: Registro y allanamiento de un domicilio particular por la autoridad, con el propósito de buscar personas u objetos que están relacionados con la investigación de un delito.

Centro de Justicia Alternativa: Unidad donde se celebran convenios judiciales y extrajudiciales y se otorga orientación al público sobre el proceso de mediación y conciliación.

Cerrada instrucción: Es la declaratoria del juez en la cual se determina que el periodo probatorio ha quedado concluido y el proceso quedó agotado. Es momento de pasar a la siguiente etapa de presentación de conclusiones.

Citado para sentencia: Es la etapa posterior a la presentación de conclusiones por parte del procesado o su defensor, en la que se cita a las partes a una audiencia de derecho. Celebrada dicha audiencia el juez deberá dictar sentencia dentro de tiempo y forma legales.

Convenio escrito: En mediación acuerdos en que las partes logran celebrar un convenio escrito.

Delito: Es la acción u omisión típica, antijurídica y culpable sancionadas por las leyes penales.

Delito culposo: La culpa existe cuando la producción del resultado no se previó siendo previsible; cuando habiendo sido previsto se tuvo la esperanza de que no se realizaría, o en casos de impericia o falta de aptitud.

Delito doloso o intencional: Cuando se quiere o acepta el resultado.

Delito flagrante: Se comete en el momento que es visto o sorprendido en su ejecución.

Delito preterintencional: Cuando se causa daño mayor que el que se quiso causar, habiendo dolo directo respecto del daño querido y culpa con relación al daño causado.

Detenido: Persona que se encuentra privada provisionalmente de su libertad por una autoridad competente, mientras se decide su situación jurídica.

Etapas procesales: Son las fases en que se agrupan los actos y hechos procesales a través de los cuales se concreta y desenvuelve el proceso.

Exhorto: Requerimiento de un juez a otro para diligencias judiciales.

Expediente: Es aquel que se forma en el juzgado al cual se le otorga un número, en virtud de la consignación de la averiguación previa remitida por el Agente del Ministerio Público.

Expediente concluido: Aquel expediente en el que ya se dictó sentencia, ya sea condenatoria o absolutoria y la misma causó ejecutoria.

Expediente concluido sin sentencia: Aquel expediente que se concluye aún y cuando el juez no hubiere dictado sentencia, sino por diversas causas que ponen fin al juicio penal, esta causas pueden ser: amparo concedido, auto de formal prisión revocado en segunda instancia (apelación), muerte del inculpado, presentación de conclusiones no acusatorias, menor de edad, perdón del ofendido, entre otras.

Expediente en trámite: Es aquel donde no existe ninguna causa que impida el desahogo de todas las diligencias del juicio penal. El expediente se considera en trámite a partir de dictada la resolución constitucional (auto de formal prisión o auto de no sujeción a proceso) pasando por diversas etapas procesales hasta dictar sentencia.

Expediente en trámite con detenido: Es aquel expediente que no tiene ninguna causa que impida el desahogo de cualquier diligencia, pero además el inculpado, se encuentra detenido, ya sea por estar acusado de delito grave que no alcance fianza o bien que no se hubiere pagado la fianza.

Expediente en trámite libre: Es aquel expediente que no tiene ninguna causa que impida el desahogo de cualquier diligencia, pero que además el inculpado se encuentra libre, ya sea por estar acusado de un delito menor, que no merezca pena privativa de libertad, o bien que se encuentra gozando de libertad bajo fianza, por un delito no grave.

Expediente mixto: Es aquel expediente donde vienen involucrados dos o más inculpados, pero que además alguno se encuentre detenido y otros libres o a la inversa.

Expediente suspendido: Aquel que tiene alguna causa que impide que avance el procedimiento del juicio penal; la suspensión se da entre otros motivos por encontrarse girada una orden de aprehensión o reaprehensión y que no ha sido ejecutada por que se encuentra en apelación el auto de formal prisión, por tratamiento psicológico y otras causas que el juez determine.

Incidencia delictiva: Frecuencia y número de la comisión de delitos.

Inculpado: Persona mayor de 18 años de edad que esta acusada de un delito. Persona sobre la que pesa una inculpación.

Instancia: Conjunto de actos procesales comprendidos a partir del ejercicio de una acción en juicio y la contestación que se produzca hasta dictarse sentencia definitiva.

Juicio: acto de decir o mostrar el derecho.

Juzgado: Órgano del Poder Judicial encargado en primera o única instancia de la administración e impartición de justicia.

Labores: acciones desarrolladas en función de la dependencia.

Libertad bajo caución: Es aquel acto que se realiza al concederle al inculpado la garantía de libertad, condicionado al pago de una fianza, siempre que el delito por que se le persigue sea de aquellos por el que le pueda conceder dicho beneficio.

Materia civil: Proceso relativo al derecho privado sobre las cosas y los contratos.

Materia especializada en justicia para adolescentes: Proceso relativo a las conductas de adolescentes tipificadas como delitos.

Materia familiar: Proceso relativo al estado y condición de las personas.

Materia mercantil: Proceso relativo a actos de comercio.

Materia penal: Proceso relativo a las conductas tipificadas como delitos.

Medidas precautorias: Son los instrumentos que puede decretar el juzgador, a solicitud de las partes o de oficio, para conservar la materia del litigio, así como para evitar un grave e irreparable daño a las mismas partes o a la sociedad, con motivo de la tramitación de un proceso.

Ministerio Público. Institución unitaria y jerárquica dependiente del organismo ejecutivo que pone como funciones esenciales las de persecución de los delitos y el ejercicio de la acción penal.

Multa: Pena pecuniaria consistente en el pago al estado de una cantidad de dinero.

Notificación: Diligencia judicial para dar a conocer una resolución.

Ofendido: Es quien ha recibido en su persona bienes, en general en su status jurídico una ofensa, daño, ultraje, menoscabo, maltrato o injuria.

Orden de aprehensión: Es una resolución del juez o tribunal, emitida a petición del Ministerio Público, por encontrarse reunidos los requisitos que señala el Artículo 16 constitucional, que tiene por efecto restringir de manera provisional la libertad personal o ambulatoria de una persona, con la finalidad de sujetarla a un proceso penal para que responda sobre los hechos presuntamente delictivos que se le atribuyen.

Orden de aprehensión girada: Es aquella orden de aprehensión emitida por el tribunal o juez y que es turnada al órgano competente del Ejecutivo del Estado para su ejecución.

Orden de aprehensión negada: Resolución del juez o tribunal en la que niega la petición del Ministerio Público de sujetar a proceso penal al indiciado para que responda sobre los hechos delictivos por no encontrarse reunidos los requisitos que señala el Artículo 16 de la Constitución Federal.

Orden de comparecencia: Resolución del juez o tribunal, emitida a petición del Ministerio Público que tiene por objeto sujetar a proceso penal a un indiciado para que responda por los hechos delictivos que se le atribuyen, pero que no tiene por objeto restringir de manera provisional la libertad personal o ambulatoria de la persona.

Orden de reaprehensión: Es una determinación del juez, condicionada a la existencia previa de una orden de aprehensión, que ordena la privación de la libertad de una persona que se ha dado a la fuga o que incumplió con una condición del tribunal, con objeto de que sea puesto de nuevo a disposición de aquel, para asegurar la continuidad del proceso o bien, la ejecución de la sanción correspondiente.

Orientaciones otorgadas: Número de personas que solicitaron los servicios del centro para consulta o mediación.

Orientaciones programadas: Casos en que se invita a las partes a resolver un conflicto.

Pena: Castigo impuesto por autoridad legítima al que ha cometido un delito o falta.

Pena alternativa: Potestad que otorga la ley al juzgador de imponer una u otra penalidad.

Período: Es el espacio de tiempo en el que se genera la información. Puede ser mensual (30 días), quincenal (15 días), anual (365 días), etcétera.

Presentación de conclusiones: Son discernimientos que realiza el ministerio público y posteriormente el defensor del procesado, con la finalidad de establecer los límites y fundamentos de la audiencia final del juicio.

Primera instancia: órgano unitario que conoce de un proceso por primera vez dentro de su competencia y jurisdicción.

Procedimiento sumario: El procedimiento se abrirá de oficio, después de dictado el auto de formal prisión o de sujeción a proceso cuando se trate de delitos que tengan prevista pena alternativa o no privativa de libertad. O bien cualquiera que sea la pena prevista, cuando se trate de delito flagrante o exista confesión del acusado ante la autoridad judicial o ratificación de la rendida ante el ministerio público. En estos casos a petición de cualquiera de las partes, se podrá optar por el procedimiento ordinario, siempre que se solicite dentro de los tres días siguientes al que se notifique la instauración del procedimiento sumario. Además se podrá abrir este procedimiento a petición del defensor o del procesado, siempre que no se trate de delito grave a si calificado por la ley.

Proceso: Conjunto de diligencias y actuaciones de la causa criminal. Secuencia o serie de actos que se desenvuelven con el objeto de resolver mediante un juicio de la autoridad, el conflicto sometido a su decisión.

Promoción: Escrito por el cual un litigante impulsa los actos procesales.

Radicaciones: Acuerdo mediante el cual el juez de primera instancia da entrada o tiene por ingresado las averiguaciones previas que son consignadas por el Ministerio Público.

Radicados con detenido: Acuerdo del juez mediante el cual da entrada a un expediente consignado por el Ministerio Público en el que también admite a persona detenida en flagrancia.

Radicados delito grave: Acuerdos del juez penal mediante el cual da entrada o admite aquellas averiguaciones turnadas por el Ministerio Público con ilícitos así calificados y

enumerados en el artículo 187 del Código de Procedimientos Penales para el Estado de Sonora.

Radicados delito no grave: Acuerdos del juez penal mediante los cuales admite averiguaciones previas turnadas por el Ministerio Público con ilícitos no calificados como graves. En el artículo 187 del Código de Procedimientos Penales para el Estado de Sonora se advierten los delitos graves.

Reposición de procedimiento: Instrucción del Tribunal de Segunda Instancia del Tribunal Federal al juzgado de primera instancia o del Tribunal Federal al Tribunal de Segunda Instancia para que se subsane la violación cometida en el procedimiento y de nueva cuenta se continúe con el mismo.

Requisitoria: Requerimiento de un juez a un inferior para diligencias judiciales.

Resolución constitucional: Es aquella dictada por el juez, donde se decide la situación jurídica del inculpado, ya sea quede sujeta a proceso (Formal prisión o sujeción a proceso) por el delito imputado o bien se le conceda libertad por falta de elementos para procesar o no sujeción a proceso.

Sanción: Acto por el cual se impone una pena al sentenciado. Castigo que impone la autoridad a los infractores en la materia.

Segunda instancia: órgano jurisdiccional colegiado o unitario que conoce de impugnaciones a resoluciones de primera instancia.

Sentencia: Es la resolución judicial que resuelve el proceso y termina la instancia. Tiene como finalidad que el juez decida, con base en las diligencias practicadas durante el proceso, sobre los hechos, que motivaron el ejercicio de la acción penal, así como respecto a la situación jurídica de la persona a la que se le atribuyeron.

Sentencia absolutoria: Aquella en la que se determina la ausencia del delito, o bien, acreditado éste, no se demuestra la intervención del acusado en su comisión.

Sentencia apelada: Es aquella sentencia dictada por el juez de primera instancia, pero que fue recurrida en apelación para que la revise el Tribunal de alzada por que se considera que se aplicó inexactamente la ley, que se violaron los principios reguladores de valoración de la prueba y del arbitrio judicial o que se alteraron los hechos.

Sentencia condenatoria: Es aquella dictada por el juez al acusado, que se le encuentra reprochabilidad social por ser responsable del delito cometido. Es condenatoria por que le imponen sanciones a cumplir, dependiendo del juicio, pueden ser privación de la libertad, multa, pago de reparación del daño, servicios a favor de la comunidad, entre otras.

Sentencia definitiva: Resolución que pone fin a un proceso.

Sentencia dictada a tiempo: Aquella sentencia dictada dentro del término establecido (15 días hábiles después de citado para sentencia en los juicios ordinarios; 5 días hábiles después de citado para sentencia, juicios sumarios).

Sentencia mixta: Es aquella dictada por el juez en la cual se condena por determinado delito y se absuelve por otro.

Sesiones: Las que se llevan a cabo con la comparecencia de las partes procurando lograr convenios. Un convenio se logra en una o mas sesiones

Sin convenio: Los casos en mediación en que las partes no logran celebrar convenio

Suspensión condicional: Potestad que la ley otorga al juzgador para conceder u otorgar la libertad al sentenciado en virtud de que la penalidad impuesta reúne los requisitos previstos en la ley para conceder tal beneficio. A cambio de ello el sentenciado debe cumplir con ciertas condiciones que el juzgador imponga.

Tentativa: Existe tentativa cuando la resolución de cometer un delito se manifiesta en actos u omisiones que deberían producirlos, o en un inicio de ejecución o inejecución de los mismos, si aquel no se consuma por causas ajenas a la voluntad del agente.

Trámite: Resoluciones que se dictan y diligencias que se practican en un expediente, causa, pleito o negocio.

Tribunal: órgano del Poder Judicial encargado en segunda instancia de impugnaciones de primera instancia. Pueden ser colegiados o unitarios.