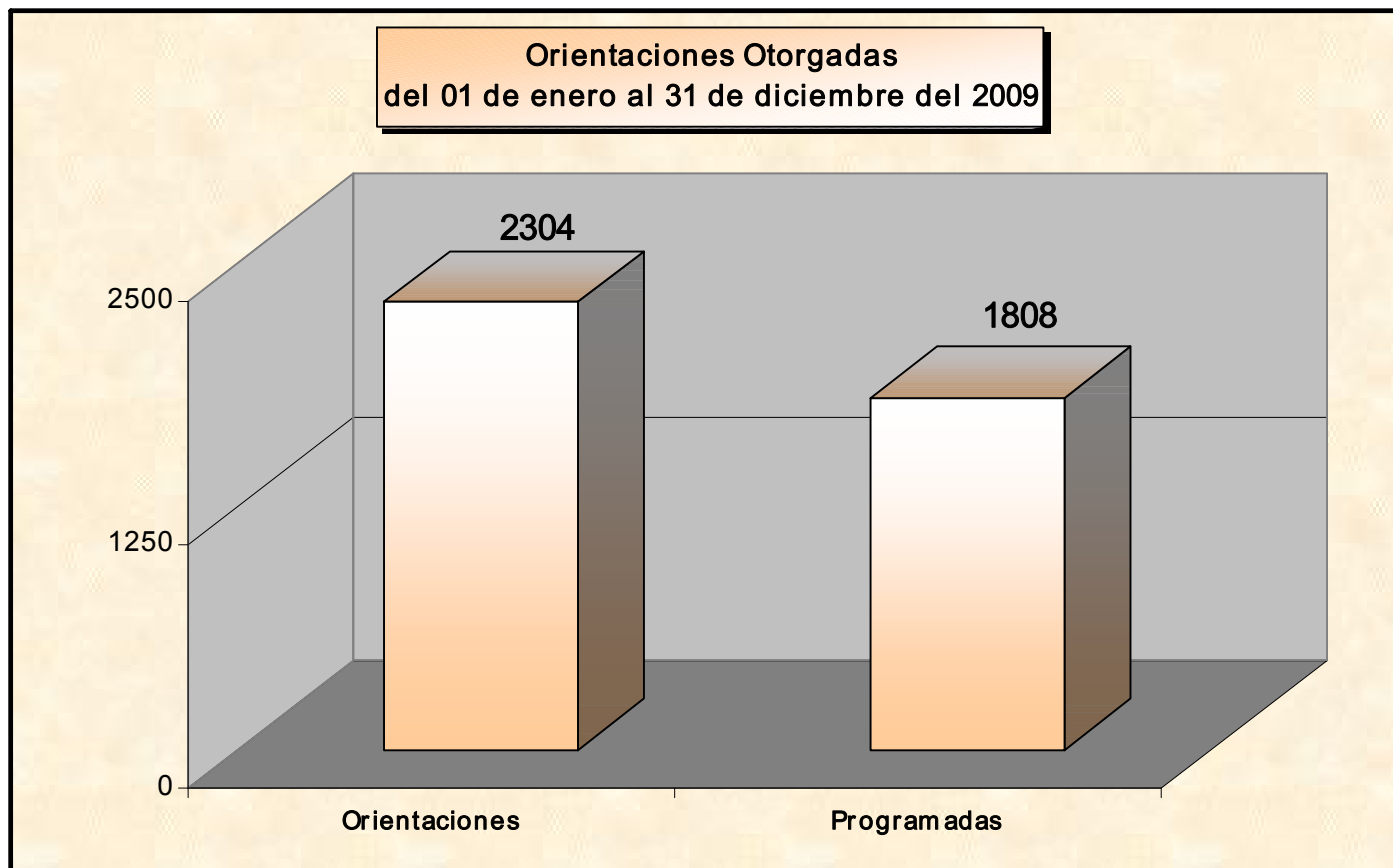


PODER JUDICIAL DEL ESTADO DE SONORA

Centro de Información Estadística

ESTADÍSTICAS 2009

Orientaciones Otorgadas													Total Acumulado
	Ene	Feb	Mar	Abr	May	Jun	Jul	Ago	Sep	Oct	Nov	Dic	
Orientaciones	260	170	189	295	183	171	109	253	200	188	185	101	2304
Programadas	148	154	170	151	160	185	89	172	189	158	145	87	1808



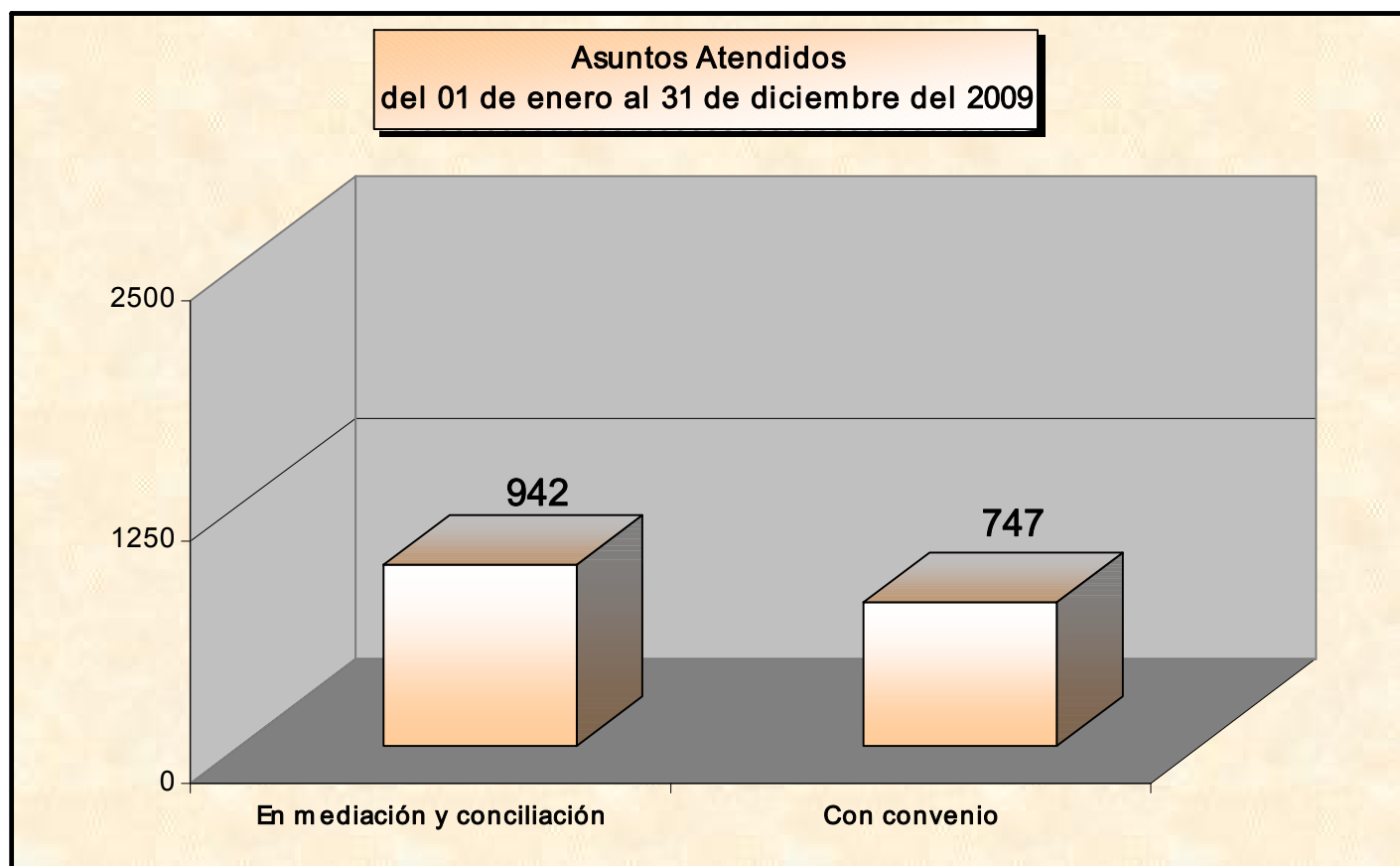
En los Centros de Justicia Alternativa durante el 2009 otorgó 2304 orientaciones a personas que acudieron a solicitar el servicio; de las cuales 1808, se programó para un proceso de mecanismo alternativo.

PODER JUDICIAL DEL ESTADO DE SONORA

Centro de Información Estadística

ESTADÍSTICAS 2009

Asuntos Atendidos													Total Acumulado
	Ene	Feb	Mar	Abr	May	Jun	Jul	Ago	Sep	Oct	Nov	Dic	
En mediación y conciliación	93	67	96	96	76	94	39	85	90	85	70	51	942
Con convenio	64	56	79	71	63	82	34	66	67	72	52	41	747



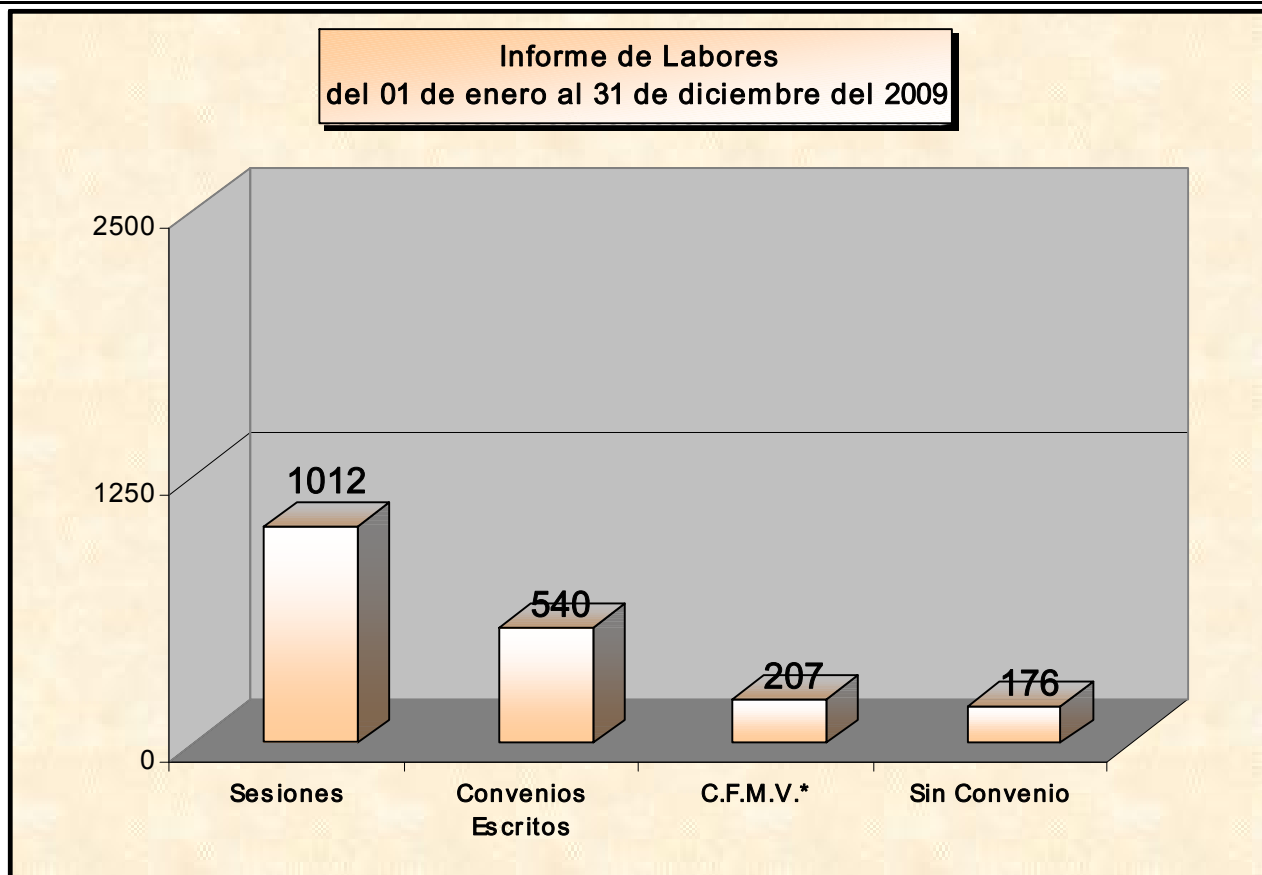
De los asuntos que se programaron para un mecanismo alternativo de solución de controversias en 942 casos las partes asistieron a las sesiones agendadas de los cuales en 747 asuntos se logró convenio entre las partes, representando esto el 78.7% del total programado.

PODER JUDICIAL DEL ESTADO DE SONORA

Centro de Información Estadística

ESTADÍSTICAS 2009

Labores													Total Acumulado
	Ene	Feb	Mar	Abr	May	Jun	Jul	Ago	Sep	Oct	Nov	Dic	
Sesiones	82	77	107	108	85	97	39	89	104	91	76	57	1012
Convenios Escritos	49	42	57	48	50	64	19	42	48	53	37	31	540
C.F.M.V.*	15	14	22	23	13	18	15	24	19	19	15	10	207
Sin Convenio	16	10	19	22	12	12	3	17	25	13	17	10	176
* Convenio Formalizado de Manera Verbal													



De los asuntos programados en el año 2009, se celebraron 1012 sesiones, mismas que llevaron a la celebración de 540 convenios escritos y 207 convenios se formalizaron de manera verbal; mientras que en 176 asuntos no se llegó acuerdo entre las partes.

PODER JUDICIAL DEL ESTADO DE SONORA

Centro de Información Estadística

ESTADÍSTICAS 2009

La presente tabla indica la distribución por materia de los convenios realizados por las partes interesadas, derivados de los mecanismos alternativos de solución de controversias.

Convenios Realizados													Total Acumulado
MATERIA	Ene	Feb	Mar	Abr	May	Jun	Jul	Ago	Sep	Oct	Nov	Dic	
Familiar	23	14	27	32	28	28	14	22	26	31	18	14	277
Mercantil	4	8	7	2	4	7	5	9	5	2	5	2	60
Civil	19	21	21	16	16	26	8	18	23	20	17	12	217
Penal	10	5	13	6	12	16	3	7	7	12	7	10	108
Comunitario	5	8	11	15	3	5	4	10	6	7	5	3	82
Laboral	2	0	0	0	0	0	0	0	0	0	0	0	2
Agrario	1	0	0	0	0	0	0	0	0	0	0	0	1
TOTAL	64	56	79	71	63	82	34	66	67	72	52	41	747

