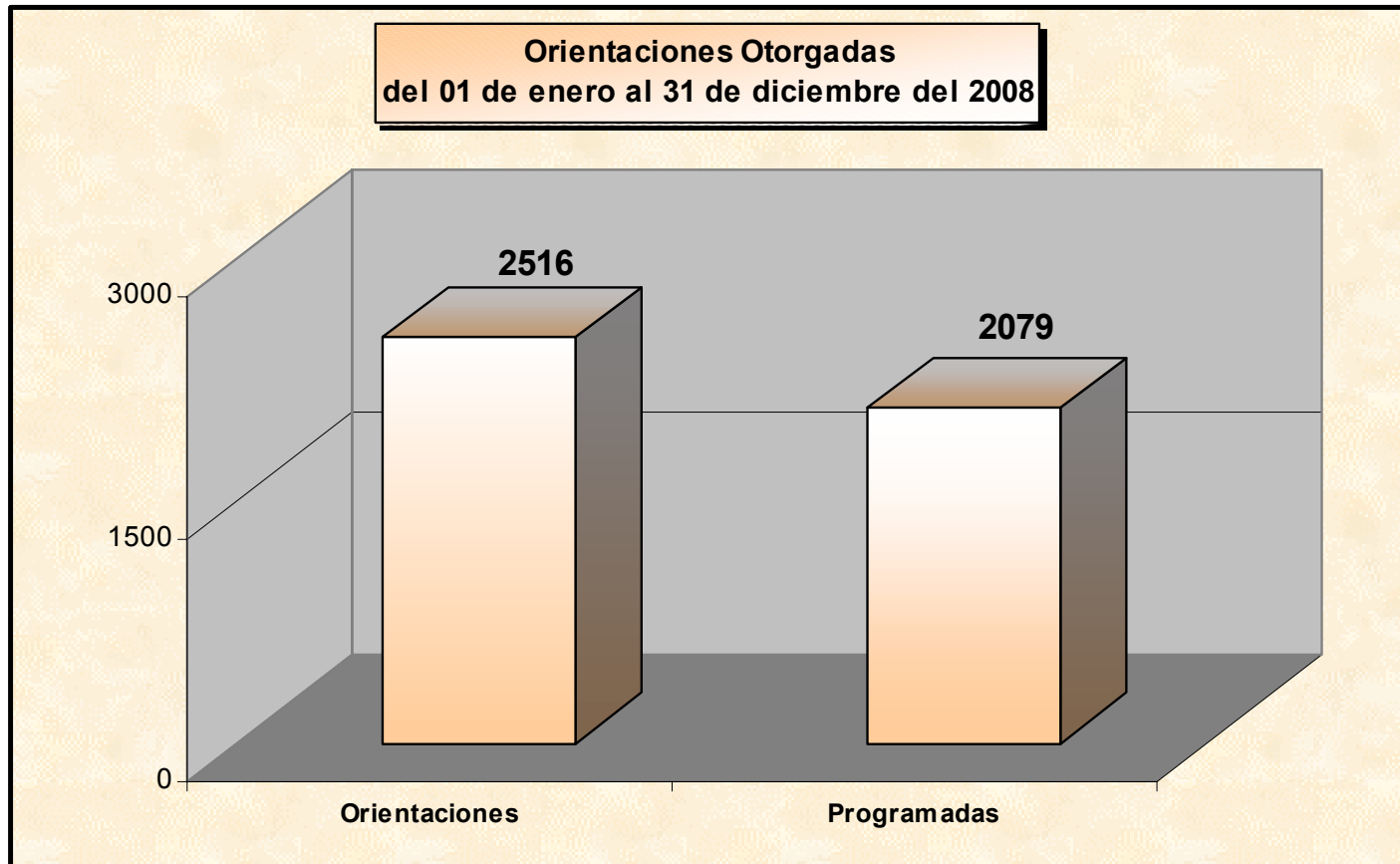


# PODER JUDICIAL DEL ESTADO DE SONORA

Centro de Información Estadística

ESTADÍSTICAS 2008

<b>Orientaciones Otorgadas</b>													<b>Total Acumulado</b>
	<b>Ene</b>	<b>Feb</b>	<b>Mar</b>	<b>Abr</b>	<b>May</b>	<b>Jun</b>	<b>Jul</b>	<b>Ago</b>	<b>Sep</b>	<b>Oct</b>	<b>Nov</b>	<b>Dic</b>	
<b>Orientaciones</b>	301	187	162	333	269	248	134	221	219	182	147	113	2516
<b>Programadas</b>	210	218	138	207	225	238	134	194	164	146	110	95	2079

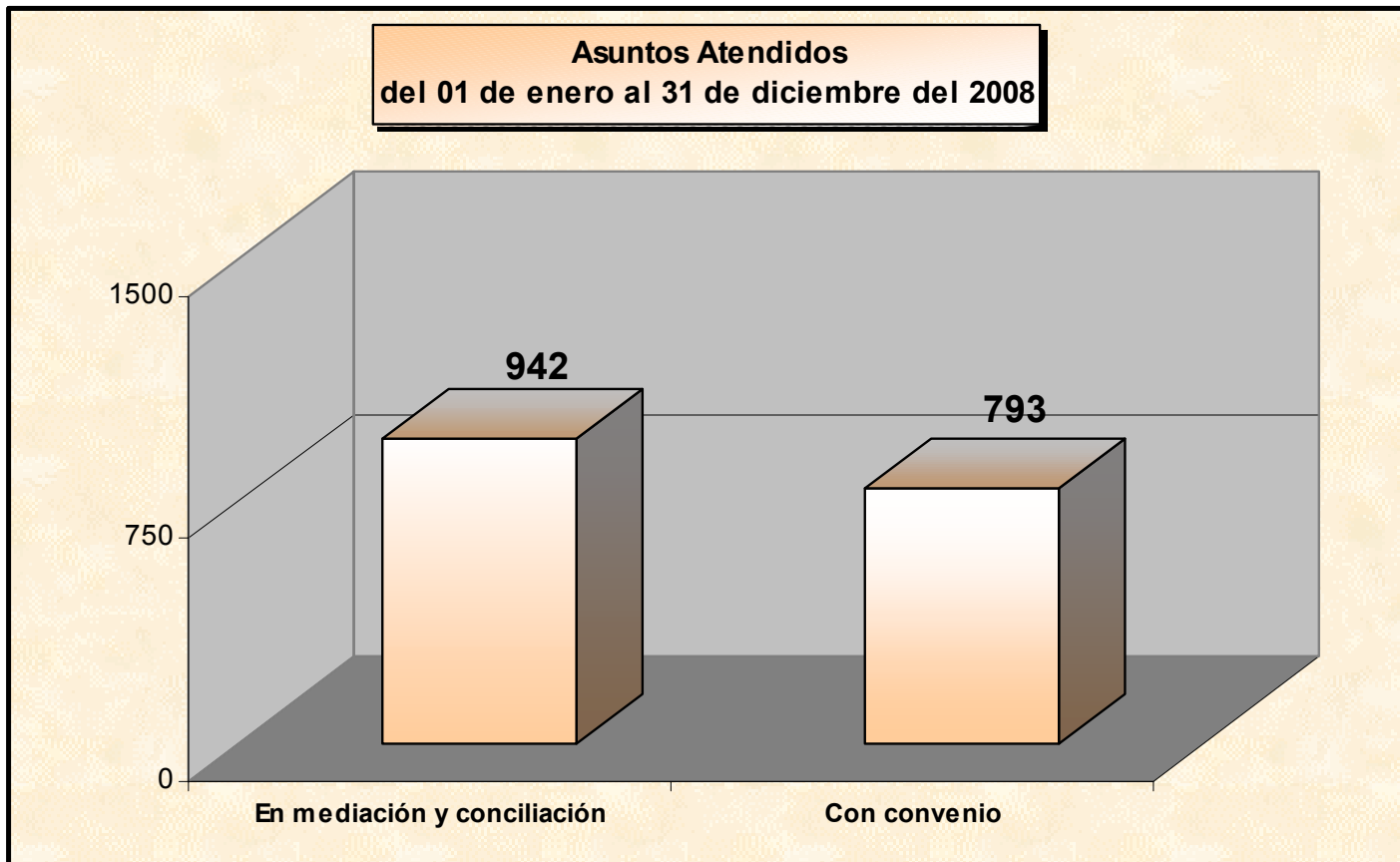


# PODER JUDICIAL DEL ESTADO DE SONORA

Centro de Información Estadística

ESTADÍSTICAS 2008

<b>Asuntos Atendidos</b>													<b>Total Acumulado</b>
	<b>Ene</b>	<b>Feb</b>	<b>Mar</b>	<b>Abr</b>	<b>May</b>	<b>Jun</b>	<b>Jul</b>	<b>Ago</b>	<b>Sep</b>	<b>Oct</b>	<b>Nov</b>	<b>Dic</b>	
<b>En mediación y conciliación</b>	92	80	72	97	83	102	66	90	83	83	49	45	942
<b>Con convenio</b>	83	73	61	83	68	85	57	70	69	66	40	38	793



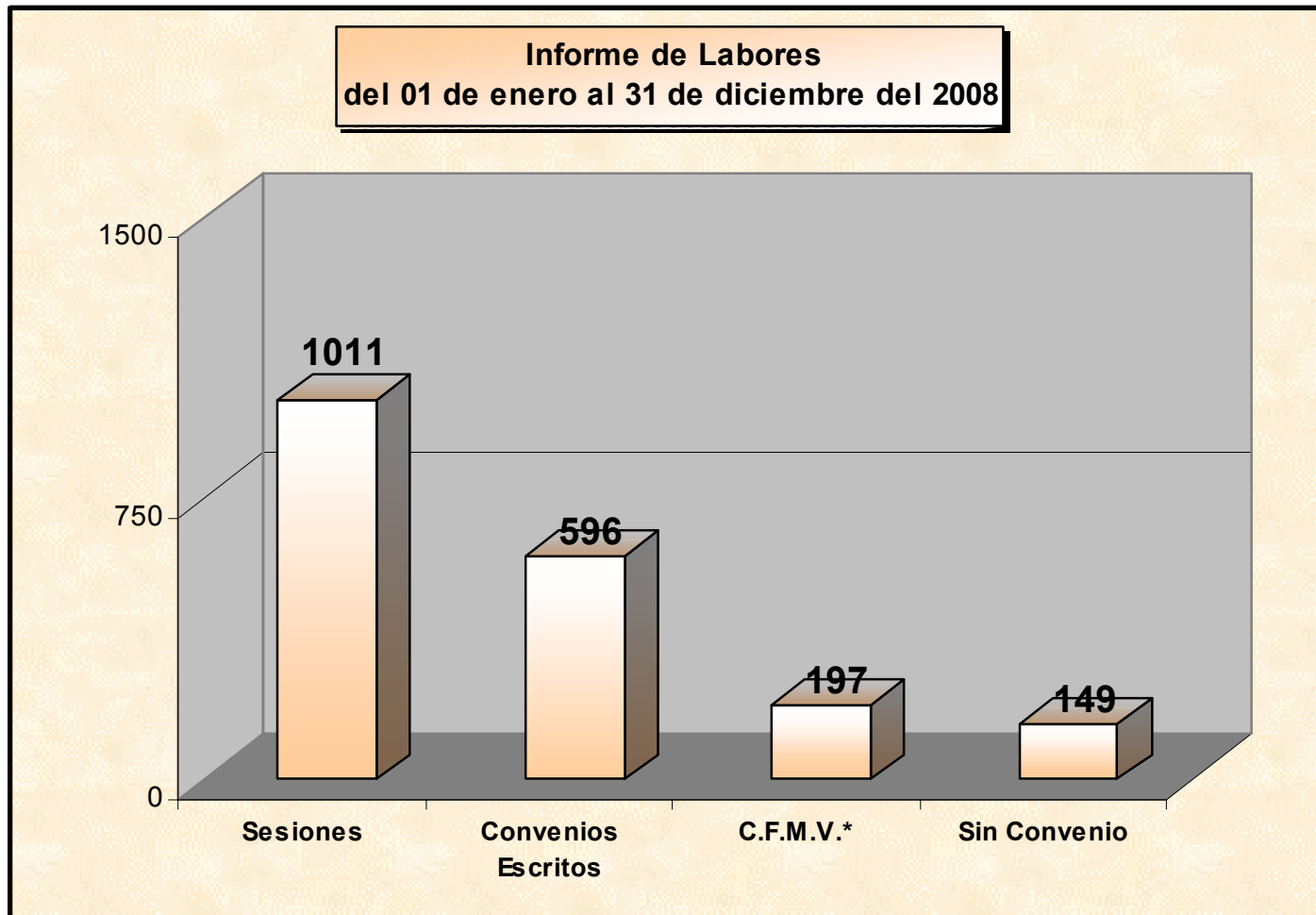
# PODER JUDICIAL DEL ESTADO DE SONORA

Centro de Información Estadística

ESTADÍSTICAS 2008

Labores													Total Acumulado
	Ene	Feb	Mar	Abr	May	Jun	Jul	Ago	Sep	Oct	Nov	Dic	
<b>Sesiones</b>	98	87	75	101	94	113	70	96	90	88	53	46	1011
<b>Convenios Escritos</b>	68	55	53	68	54	59	44	48	45	46	30	26	596
<b>C.F.M.V.*</b>	15	18	8	15	14	26	13	22	24	20	10	12	197
<b>Sin Convenio</b>	9	7	11	14	15	17	9	20	14	17	9	7	149

\* Convenio Formalizado de Manera Verbal



# PODER JUDICIAL DEL ESTADO DE SONORA

Centro de Información Estadística

ESTADÍSTICAS 2008

Convenios Realizados													Total Acumulado
MATERIA	Ene	Feb	Mar	Abr	May	Jun	Jul	Ago	Sep	Oct	Nov	Dic	
Familiar	33	27	24	30	21	32	20	24	28	24	13	7	283
Mercantil	18	14	7	11	12	27	13	6	9	10	3	10	140
Civil	24	22	21	29	22	19	17	32	27	24	17	13	267
Penal	0	0	0	2	0	0	0	0	0	0	0	0	2
Comunitario	7	9	9	10	13	7	7	8	4	7	7	8	96
Laboral	1	0	0	1	0	0	0	0	1	1	0	0	4
Administrativa	0	1	0	0	0	0	0	0	0	0	0	0	1
<b>TOTAL</b>	<b>83</b>	<b>73</b>	<b>61</b>	<b>83</b>	<b>68</b>	<b>85</b>	<b>57</b>	<b>70</b>	<b>69</b>	<b>66</b>	<b>40</b>	<b>38</b>	<b>793</b>

